MÜSAD

MAKARNA ÜRETİCİLERİ VE SANAYİCİLERİ DERNEĞİ

SEKTÖR RAPORU

OCAK - ARALIK 2019

Makarna Üreticileri ve Sanayicileri Derneği

Sektör Raporu

OCAK - ARALIK 2019

YAYIN TARİHİ

1 Şubat 2020

Bu rapor agrimetre® tarafından Makarna Üreticileri ve Sanayicileri Derneği'ne (MÜSAD) özel olarak hazırlanmıştır. Raporda yer alan verilerin kaynağı Türkiye İstatistik Kurumu (TÜİK) ve Trademap'tir. Agrimetre tarafından MÜSAD'a özel hazırlanan MAKARNA SEKTÖR İSTATİSTİKLERİ Paneline www.musad.org.tr web sayfasından ulaşabilirsiniz.

ÖNSÖZ

Merhaba,

Ülkemiz ve sektörümüz açısından zor bir yılı geride bıraktık.

2019 yılı, ekonomide özellikle kur odaklı dalgalanmaların yol açtığı belirsizlikler ve bunların üretim-yatırım kararlarına olumsuz yansımalarını yaşadığımız bir yıl oldu. Kur ataklarıyla bir yandan ihracatımız ucuzlarken, özellikle hammadde ve yarı mamul ithalatının daha pahalı hale gelmesi, sanayinin işleyen çarklarını yavaşlattı.

Bütün bu olumsuzluklara rağmen, Türkiye ekonomisi geçen yılın üçüncü çeyreğinde 2018'in aynı dönemine göre %0,9 büyüdü. 2019 yılında ihracatımız %2,1 artışla 171,5 milyar dolar, ithalatımız ise %9,1 azalarak 202,7 milyar dolar olarak gerçekleşti. Dış ticaret açığı bir önceki yıla göre %43,5 azalarak 55,1 milyar dolardan 31,1 milyar dolara gerilerken, ihracatın ithalatı karşılama oranı %75,3'den %84,6'ya yükseldi. Bu verilerin altını çizmemin sebebi, Makarna Üreticileri ve Sanayicileri Derneği (MÜSAD) olarak üçüncüsünü yayınladığımız sektör raporumuzdaki verileri, bu genel tablo içinde değerlendirmenizdir.

2019 yılını sektörümüz açısından değerlendirdiğimizde; ihracatımızı hem miktar hem de değer olarak artırmayı başardığımızı görüyoruz. İhracatımız miktar olarak %5,5, değer olarak ise %9,9 oranında büyüdü. Bu başarıya imza atan sektör mensuplarına ve paydaşlarımıza teşekkür ediyoruz. Genel ekonomide yaşanan olumsuzluklar düşünüldüğünde bu oranlar elbette bir başarının ifadesi; ancak detaylara indiğimizde sektör olarak dikkate almamız gereken son derece önemli sinyaller görüyoruz.

2019, hem ihracatımız hem de durum buğdayı ithalatında rekorları yenilediğimiz bir yıl oldu.

İklim koşulları ve ekim alanlarındaki azalmanın etkisiyle durum buğdayı üretiminin tahminlerin çok altında kalması sonucu, 1,4 milyon ton durum buğdayı ithalatı gerçekleştirdik. İthalat 2018'e göre miktar bazında %253 artarken, değer bazında artış oranı %290 oldu. Yüksek miktarda, üstelik daha pahalı ithal ettiğimiz durum buğdayının maliyetlere yansımasına kıyasla, ihracat birim fiyatındaki %4,2'lik artış oranının çok düşük kaldığı görülmektedir. Her fırsatta tekrarladığımız gibi bu ihracat fiyatları ile elimizdeki değeri dışarıya neredeyse bedelsiz transfer ediyoruz. Hâlbuki 550-600 dolar/ton ortalama fiyatlara kadar dünyada rakibimiz bulunmuyor. Bu anlamda ülkemiz açısından önümüzde büyük fırsatlar var. Yeter ki kendi içimizde rekabet etmeyelim, marka ve kaliteye odaklanalım!

Bunun yanında ihracatta rekabetçi konumumuzu güçlendirerek devam ettirmek istiyorsak, mutlaka durum buğdayı üretimini artırmamız gerekiyor. Aksi halde net ithalatçı olduğumuz durum buğdayında yüksek fiyatlarla dış pazarlarda rekabet gücümüzü zayıflatan bu tablo, sürdürülebilir değildir. Bunu tersine çevirmenin yolu, destekler artırılarak durum buğdayı üretiminin alternatif ürünlere göre daha cazip hale getirilmesidir. Bakanlığımız ve ilgili kurumların bu anlamda çalışmalarının olduğunu biliyor ve bunların bir an önce hayata geçirilmesini bekliyoruz.

Türkiye Makarna Sektörü, üretim ve ihracatıyla ekonomiye katkı vermeye devam edecektir. Bu katkı, üretimde girdi maliyetlerini düşürecek uygulamalar ile ihracatta katma değer odaklı destekler sayesinde daha da artacaktır.

Nihat Uysallı
Yönetim Kurulu Başkanı

ARALIK 2019

İHRACAT MİKTAR (KG) -%9,7

ARALIK 2019

101.574.592

ARALIK 2018

112.465.674

İHRACAT DEĞER (USD) %1,4

ARALIK 2019

$51.199.982

ARALIK 2018

$50.507.299

İHRACAT BİRİM (USD/TON) %12,2

ARALIK 2019

$504

ARALIK 2018

$449

* Karşılaştırmalar geçen yılın aynı ayı ile yapılmıştır.

OCAK - ARALIK 2019

İHRACAT MİKTAR (KG) %5,5

2019 YILI

1.272.926.813

2018 YILI

1.206.664.547

İHRACAT DEĞER (USD) %9,9

2019 YILI

$607.101.964

2018 YILI

$552.367.662

İHRACAT BİRİM (USD/TON) %4,2

2019 YILI

$477

2018 YILI

$458

* Karşılaştırmalar geçen yılın aynı dönemi ile yapılmıştır.

KAYNAK: TÜİK

YILLARA GÖRE MAKARNA İHRACATI

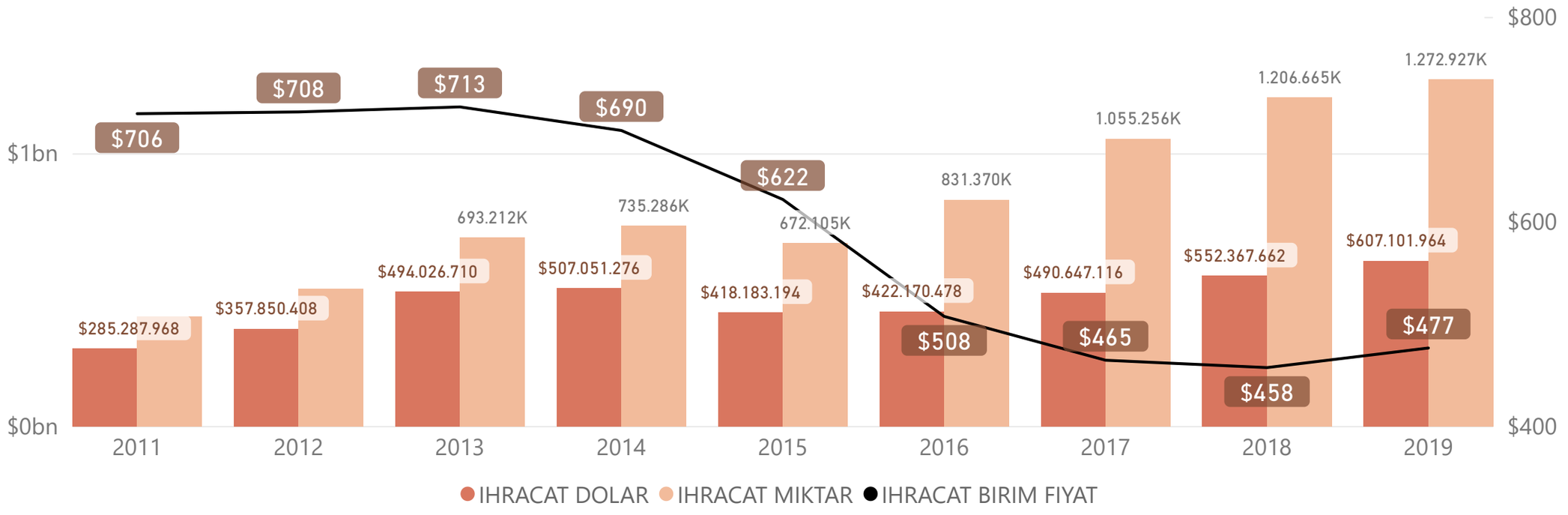

Makarna ihracatı yıllara göre incelendiğinde birim ihracat fiyatının 700 dolar/ton seviyelerinden 450 dolar seviyelerine gerilediği görülmektedir. Ihracat miktarımızın sürekli artmasına rağmen birim fiyatımızın düşmesi dikkate değer bir durumdur.

KAYNAK: TÜİK

ARALIK 2019

İTHALAT MİKTAR (KG) %800

ARALIK 2019

263.838.598

ARALIK 2018

29.320.230

İTHALAT DEĞER (USD) %856

ARALIK 2019

$76.513.776

ARALIK 2018

$8.004.411

İTHALAT BİRİM (USD/TON) %6,2

ARALIK 2019

$290

ARALIK 2018

$273

* Karşılaştırmalar geçen yılın aynı ayı ile yapılmıştır.

OCAK - ARALIK 2019

İTHALAT MİKTAR (KG) %253

2019 YILI

1.432.327.280

2018 YILI

405.263.194

İTHALAT DEĞER (USD) %290

2019 YILI

$405.078.999

2018 YILI

$103.771.994

İTHALAT BİRİM (USD/TON) %10,4

2019 YILI

$283

2018 YILI

$256

* Karşılaştırmalar geçen yılın aynı dönemi ile yapılmıştır. İthalat artışı kırmızı ile ifade edilmiştir.

KAYNAK: TÜİK

YILLARA GÖRE DURUM BUĞDAYI İTHALATI

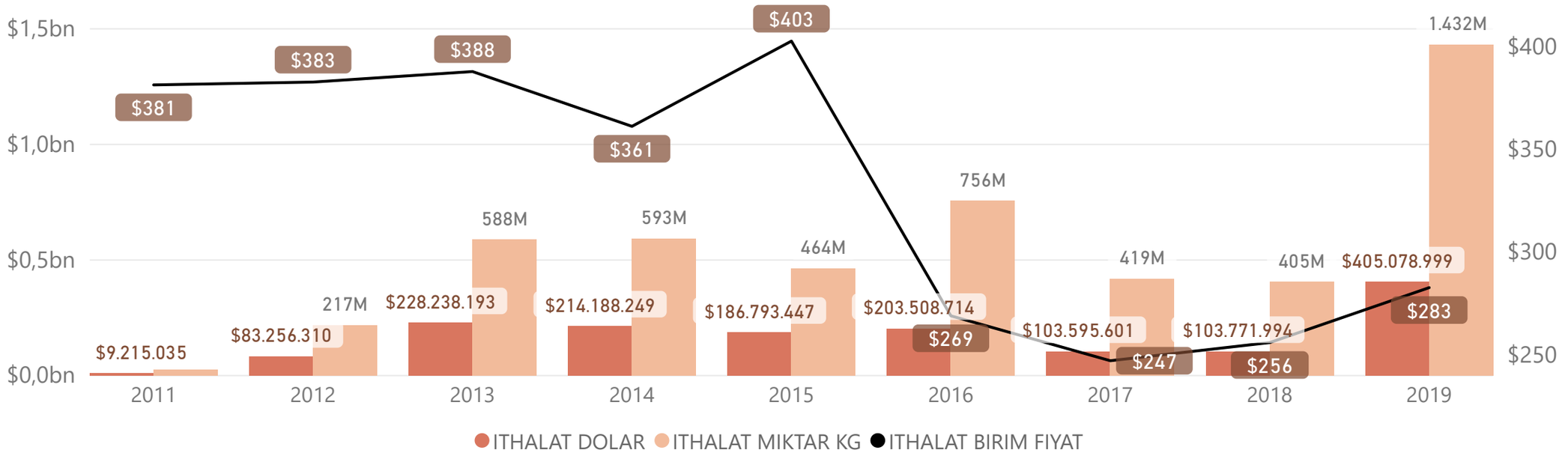

Yıllara göre durum buğdayı ithalatı incelendiğinde 2019 yılında gerçekleşen ithalatın tüm zamanların en yüksek ithalatı olduğu görülmektedir. 2017 ve 2018 yıllarında en düşük seviyelere gerileyen birim ithalat degeri 2019 yılında artarak 300 dolar seviyesine yaklaşmıştır.

KAYNAK: TÜİK

MAKARNA İHRACATI

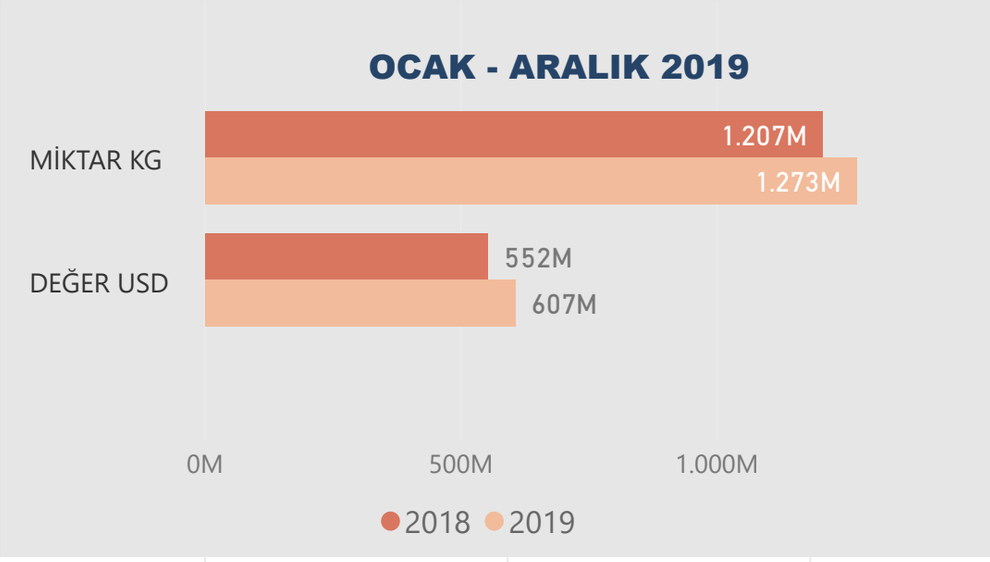

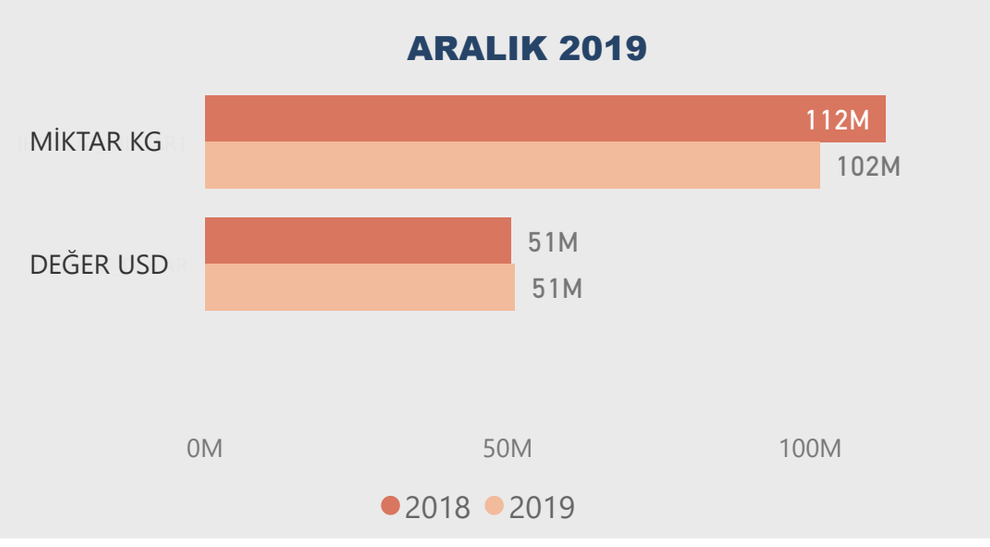

Makarna ihracatı 2019 yılında bir önceki yıla göre miktar olarak % 5,5'lik artışla 1,273 milyon ton, değer olarak ise %9,9'luk artışla 607 milyon dolar olarak gerçekleşmiştir.

Aralık ayında ise bir önceki yılın aynı aynına göre miktar olarak %9,7'lik düşüşle 101,6 bin ton değer olarak ise %1,4'lik artışla 51,2 milyon dolar olarak gerçekleşmiştir.

Ortalama ton başına birim fiyat 2018 yılında 458 dolar iken 2019 yılında birim fiyat %4,2'lik artışla 477 dolara yükselmiştir.

Ortalama fiyat Aralık ayında 2018 yılı Aralık ayında gerçekleşen 449 dolarlık fiyata göre %12,2 oranında artarak 504 dolar olarak gerçekleşmiştir.

KAYNAK: TÜİK

ÜLKE BAZINDA MAKARNA İHRACATI
OCAK - ARALIK 2019

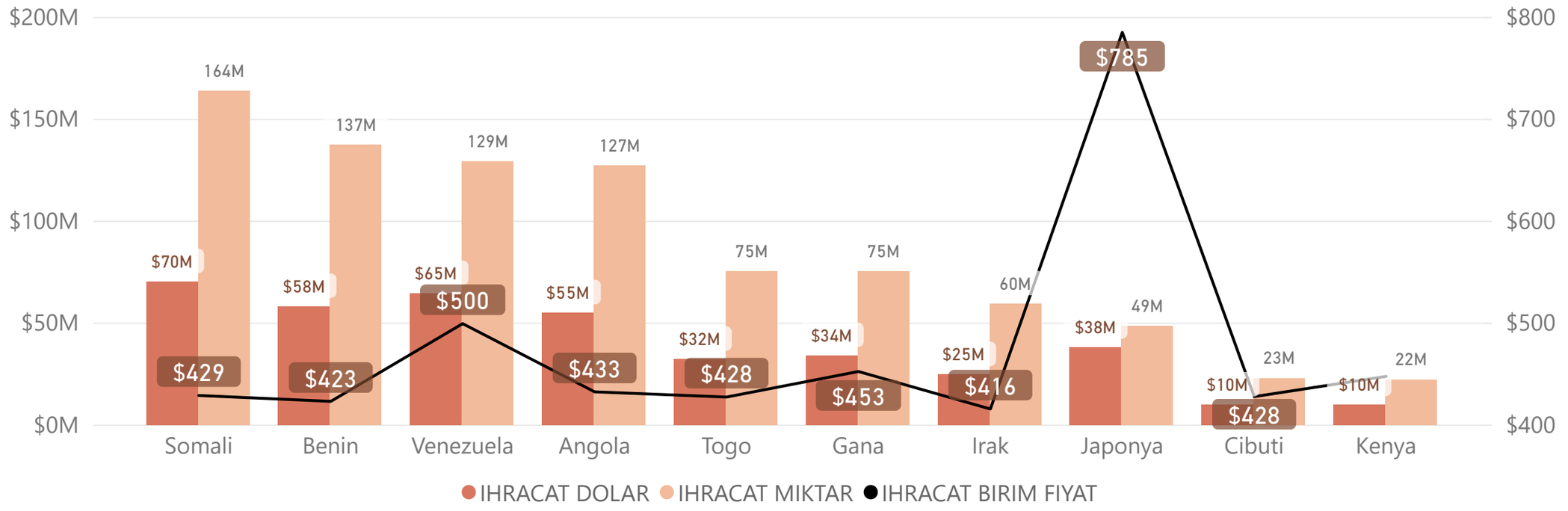

2019 yılında miktar olarak en fazla ihracat 164 bin ton ile Somali'ye yapılırken bu ülkeyi Benin ve Venezüela takip etmektedir. Dolar bazında gerçekleştirilen ihracatta yine ilk sırada Somali yer alırken miktar olarak ikinci sırada bulunan Venezüela değer olarak ikinci sırada, 49 bin tonluk ihracat ile 8. sırada bulunan Japonya ise dolar bazında 5. sırada yer almaktadır.

2019 yılında en çok ihracat yapılan 10 ülke verisine birim fiyat bazında bakıldığında ise 785 dolar/ton ile Japonya'nın ilk sırada yer aldığı görülmektedir.

KAYNAK: TÜİK

ÜLKE BAZINDA MAKARNA İHRACATI
ARALIK 2019

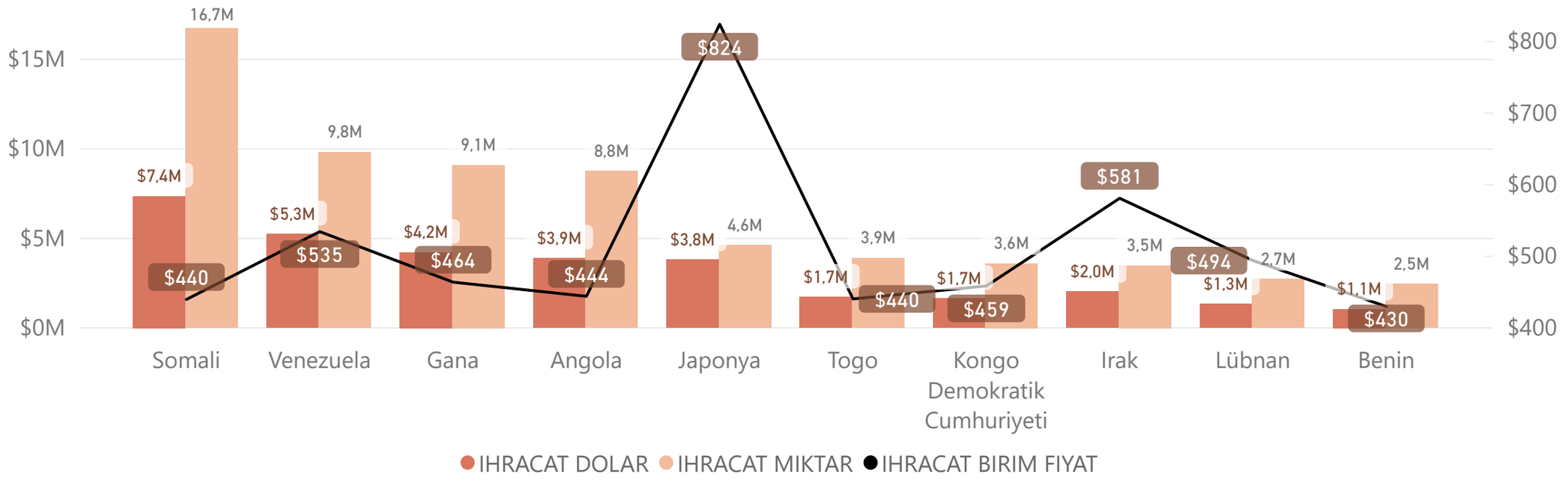

2019 yılı Aralık ayında miktar olarak en fazla ihracat 16,7 bin ton ile Somali'ye yapılırken bu ülkeyi Venezuela ve Gana takip etmektedir.

Aralık ayında en çok ihracat yaptığımız 10 ülke arasında birim fiyat bazında bakıldığında ise 824 dolar/ton ile Japonya ilk sıradadır. Bu ülkeyi 581 dolar/ton ile Irak ve 535 dolar/ton ile Venezuela takip etmekedir.

KAYNAK: TÜİK

YILLARA GÖRE MAKARNA İHRACATI (USD)

AYLARA GÖRE İHRACAT DEĞER (USD)

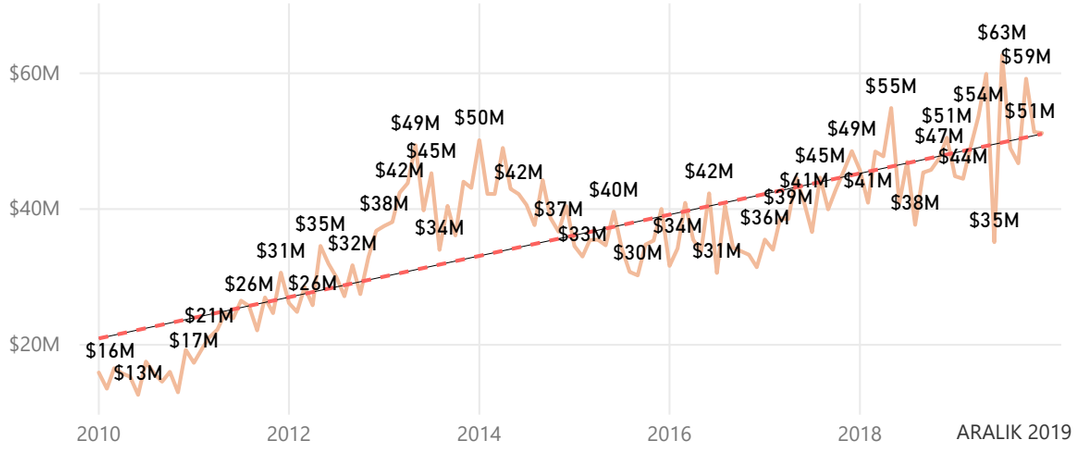

YILLARA GÖRE İHRACAT DEĞER (USD)

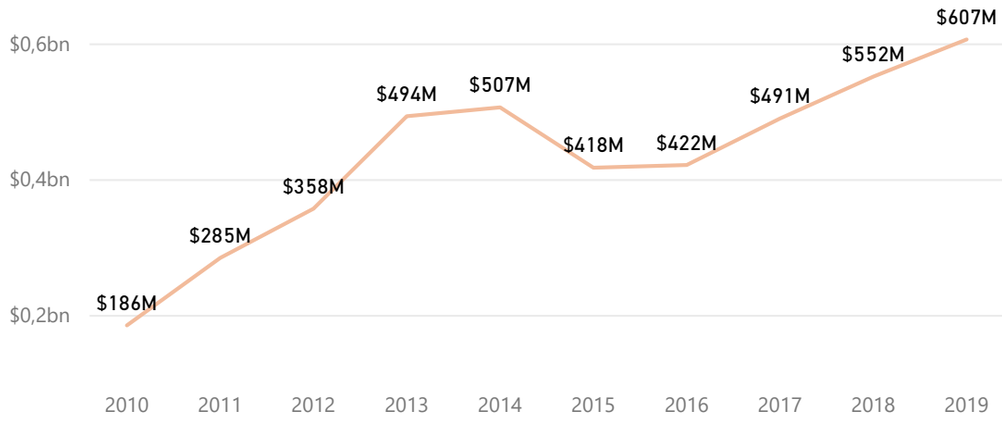

AYLARA GÖRE İHRACAT BİRİM DEĞERİ (USD/TON)

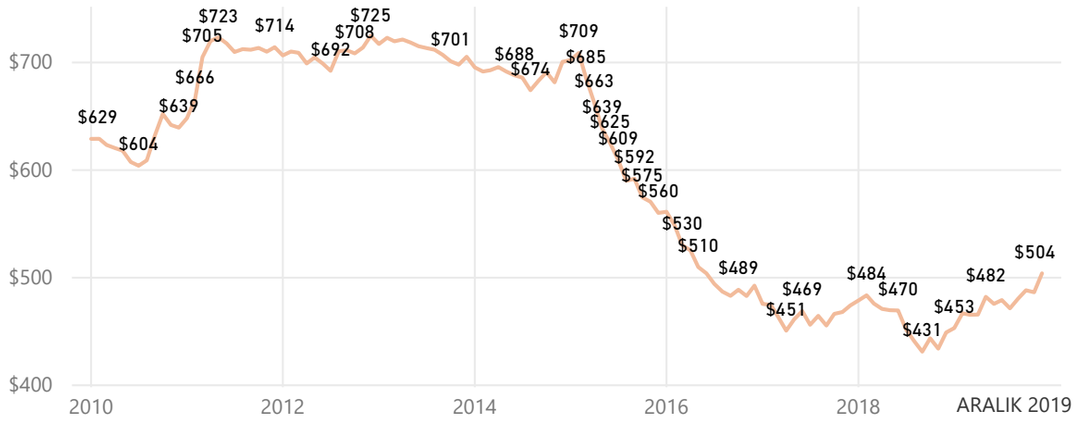

2019 yılı makarna ihracatı 2018 yılına göre değer bazında %9,9 oranında artarak 607,1 milyon dolarla en yüsek yıllık değere ulaşmıştır. 2016 yılından bu yana makarna ihracatının istikrarlı bir şekilde büyüdüğü görülmektedir.

İhracat değerinin rekor seviyelere ulaşmasına rağmen birim makarna ihracat fiyatının hala düşük seviyelerde seyrettiği görülmektedir. Birim makarna ihracat fiyatı 2008 Haziran ayında 1.135 dolar/ton olarak en yüksek değere ulaşmış, 2018 yılı Eylül ayında 431 dolar/ton ile en düşük seviyeye gelmiştir. Bu tarihten sonra artış trendine girdiği görülse de durum buğdayı maliyetleri göz önüne alındığında bu artışların hala çok yetersiz olduğu anlaşılmaktadır.

KAYNAK: TÜİK

YILLARA GÖRE MAKARNA İHRACATI (KG)

AYLARA GÖRE İHRACAT MİKTAR (KG)

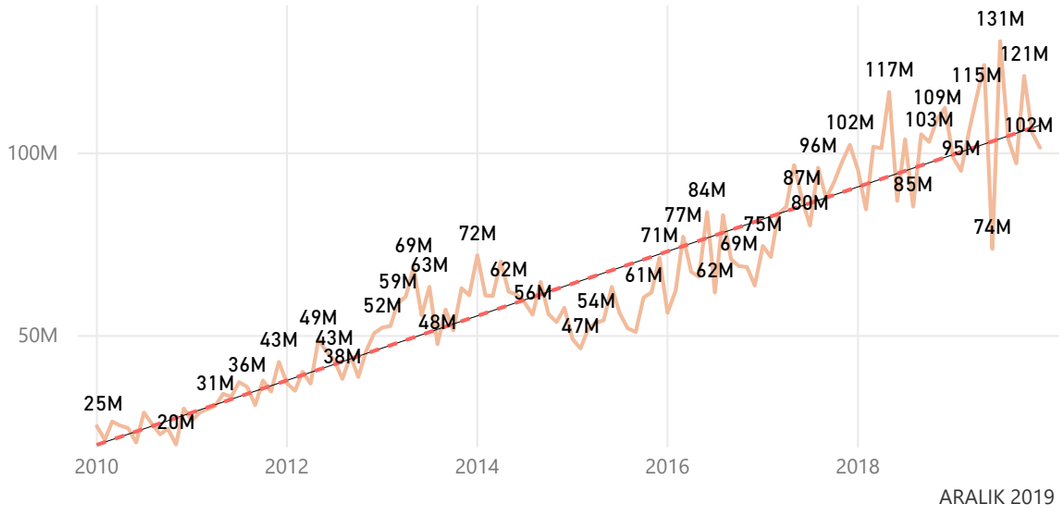

YILLARA GÖRE İHRACAT MİKTAR (KG)

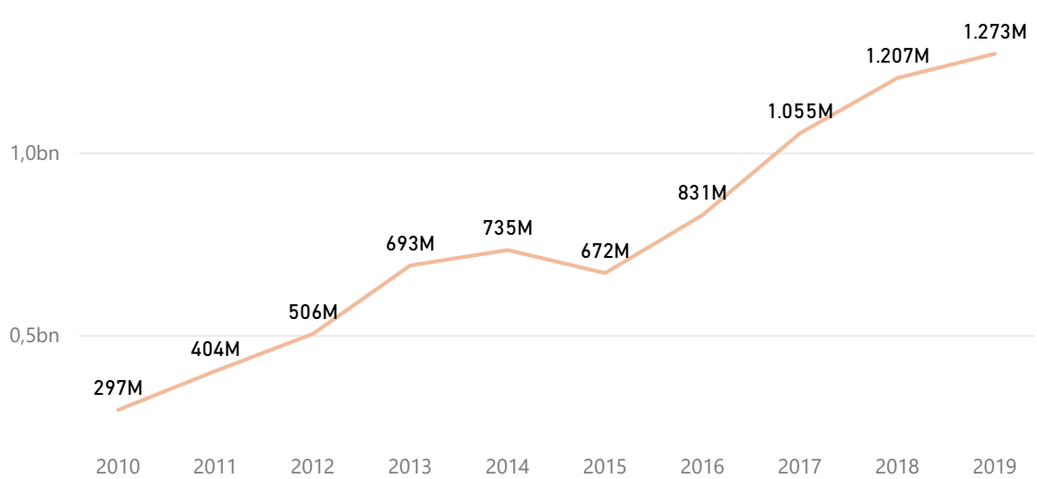

Yıllara göre aylık ihracat miktarlarına bakıldığında ihracatın miktar bazında istikrarlı olarak arttığı görülmektedir. 2019 yılında makarna ihracatı bir önceki yıla göre %5,5 oranında artarak şimdiye kadarki en yüksek seviyeye ulaşmıştır.

KAYNAK: TÜİK

MÜSAD

2018 - 2019 KARŞILAŞTIRMALI İHRACAT TABLOSU

OCAK - ARALIK 2019

6'LI GTİP - ÜRÜN ADI	İHRACAT MİKTAR (KG)	İHRACAT DEĞER (USD)	ÖNCEKİ YIL İHRACAT MİKTAR (KG)	ÖNCEKİ YIL İHRACAT DEĞER (USD)	DEĞİŞİM (MİKTAR)	DEĞİŞİM (DEĞER)
100119	**24.763.090**	**$8.669.988**	**20.045.180**	**$6.951.319**	**%23,5**	**%24,7**
Makarnalık buğday (durum buğdayı); tohumluk olmayan	24.763.090	$8.669.988	20.045.180	$6.951.319	%23,5	%24,7
190211	**2.355.834**	**$2.193.233**	**707.601**	**$572.897**	**%232,9**	**%282,8**
Makarna; pişirilmemiş, yumurta içeren (doldurulmamış) diğer	1.273.827	$836.226	467.887	$332.858	%172,3	%151,2
Makarna; pişirilmemiş, yumurta, makarnalık buğday unu ve irmiği içeren	1.082.007	$1.357.007	239.714	$240.039	%351,4	%465,3
190219	**1.212.771.615**	**$576.668.764**	**1.156.287.315**	**$526.292.666**	**%4,9**	**%9,6**
Fenilketonüri hastaları için düşük proteinli makarna	3.200	$5.899	10.296	$16.886	-%68,9	-%65,1
Makarna; pişirilmemiş (doldurulmamış) diğer	6.535.224	$3.353.635	4.920.128	$2.872.993	%32,8	%16,7
Makarna; pişirilmemiş (doldurulmamış), ekmeklik buğday unu veya irmiği içermeyen (fenilketonüri hastaları için HARİÇ)	851.531.070	$415.104.190				
Makarna; pişirilmemiş, ekmeklik buğday unu/irmiği içermeyen (doldurulmamış)			561.561.932	$272.269.650	-%100,0	-%100,0
Makarna; pişirilmemiş, sade olanlar (doldurulmamış)	354.457.206	$157.799.809	589.488.849	$250.677.521	-%39,9	-%37,1
Makarna; pişirilmemiş, sebzeli olanlar (doldurulmamış)	244.915	$405.231	306.110	$455.616	-%20,0	-%11,1
190220	**376.160**	**$561.028**	**432.840**	**$677.651**	**-%13,1**	**-%17,2**
Makarna (doldurulmuş) balık, yumuşakça, kabuklu hayvan vb. oranı>% 20	48	$1.400	0	$0		
Makarna (doldurulmuş); diğer	335.032	$440.492	379.534	$546.838	-%11,7	-%19,4
Makarna (doldurulmuş); et ve sakatat oranı > % 20	11.334	$31.193	10.874	$34.619	%4,2	-%9,9
Makarna (doldurulmuş); sosis vb. oranı > % 20	3.485	$9.185	9.372	$7.847	-%62,8	%17,1
Makarna (pişirilmiş, doldurulmuş, diğer)	26.261	$78.758	33.060	$88.347	-%20,6	-%10,9
190230	**57.220.365**	**$27.545.046**	**49.029.738**	**$24.710.715**	**%16,7**	**%11,5**
Makarna; diğer	50.324.448	$20.668.527	44.682.479	$19.232.180	%12,6	%7,5
Makarna; kurutulmuş	6.895.917	$6.876.519	4.347.259	$5.478.535	%58,6	%25,5
190240	**202.839**	**$133.893**	**207.053**	**$113.733**	**-%2,0**	**%17,7**
Kuskus; diğer	101.500	$74.918				
Kuskus; hazırlanmamış	101.339	$58.975	207.053	$113.733	-%51,1	-%48,1
Total	**1.297.689.903**	**$615.771.952**	**1.226.709.727**	**$559.318.981**	**%5,8**	**%10,1**

* Karşılaştırmalar geçen yılın aynı dönemi ile yapılmıştır.

KAYNAK: TÜİK

DÜNYA MAKARNA PAZARI - İHRACATÇILAR

2018 YILI TOPLAM 1902 MAKARNA İHRACATI (USD)

9.894.330

2018 YILI TOPLAM 1902 MAKARNA İHRACATI (TON)

6.846.680

2018 YILI TOPLAM 1902.19 MAKARNA İHRACATI (USD)

4.121.601

2018 YILI TOPLAM 1902.19 MAKARNA İHRACATI (TON)

4.312.255

2018 YILI DÜNYA MAKARNA İHRACATÇILARI (1902.19 GTİP)

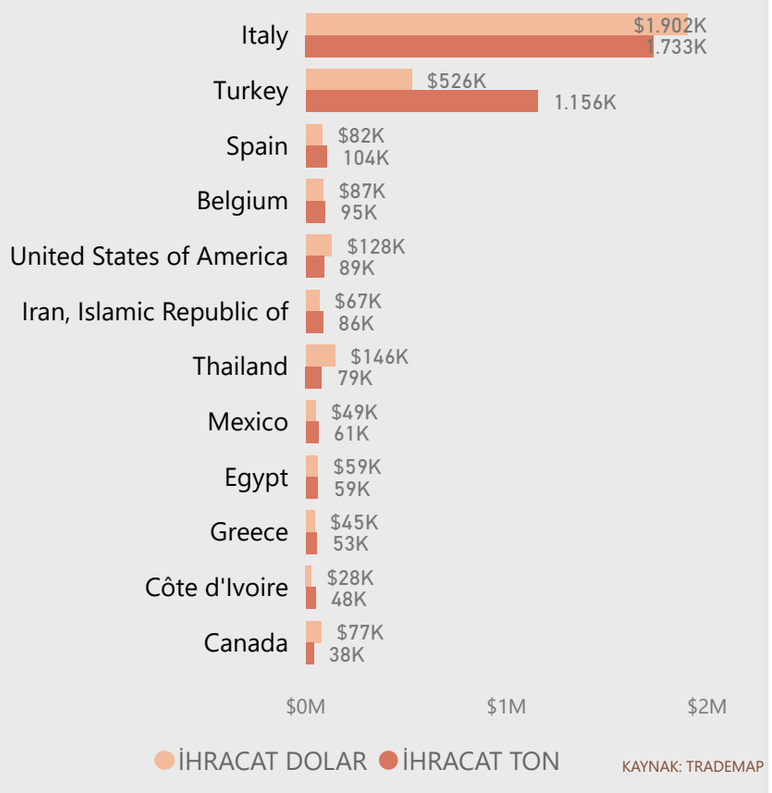

KAYNAK: TRADEMAP

2018 YILINDA 20 BİN TON ÜZERİNDE İHRACAT YAPMIŞ ÜLKELERDE BİRİM SATIŞ FİYATI

ÜLKE	İHRACAT TON	İHRACAT PAYI	BIRIM DEĞER $/TON
Italy	1.733.027	%40,3	$1.098
Turkey	1.156.287	%26,9	$455
Spain	104.441	%2,4	$789
Belgium	94.681	%2,2	$917
Iran, Islamic Republic of	86.048	%2,0	$773
Mexico	60.668	%1,4	$802
Egypt	59.304	%1,4	$1.000
Greece	53.052	%1,2	$849
Côte d'Ivoire	48.431	%1,1	$579
Peru	38.104	%0,9	$756
Saudi Arabia	34.197	%0,8	$1.795
Czech Republic	29.280	%0,7	$704
United Arab Emirates	29.102	%0,7	$905
Latvia	24.721	%0,6	$619
Russian Federation	24.685	%0,6	$674
Guatemala	22.979	%0,5	$905
Argentina	22.774	%0,5	$553

* Noodle vb. ihracatçıları hariç tutulmuştur.

KAYNAK: TRADEMAP

Trademap verilerine göre 1902.19 GTİP'li makarna ihracatında Türkiye 2018 yılında %26,9'luk bir payla İtalya'nın ardından ikinci sıradadır. Ancak 20 bin tonun üzerinde ihracat yapmış ülkelere arasında 455 dolar/ton birim ihracat değeri ile sonuncu sıradadır.

KAYNAK: TRADEMAP

DÜNYA MAKARNA PAZARI - İTHALATÇILAR

2018 YILI TOPLAM 1902 MAKARNA İTHALATI (USD)

9.583.820

2018 YILI TOPLAM 1902 MAKARNA İTHALATI (TON)

6.707.123

2018 YILI TOPLAM 1902.19 MAKARNA İTHALATI (USD)

4.278.458

2018 YILI TOPLAM 1902.19 MAKARNA İTHALATI (TON)

4.175.413

2018 YILI DÜNYA MAKARNA İTHALATÇILARI (1902.19 GTİP)

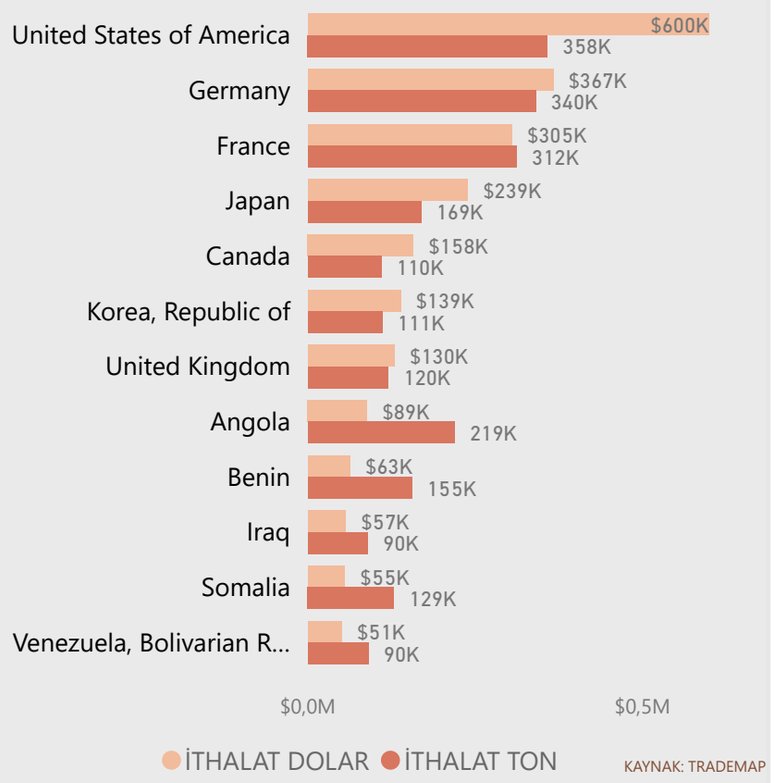

KAYNAK: TRADEMAP

2018 YILINDA 55 BİN TON ÜZERİNDE İTHALAT YAPMIŞ ÜLKELERDE BİRİM ALIŞ FİYATI

ÜLKE	İTHALAT TON	İTHALAT PAYI	BİRİM DEĞER $/TON
United States of America	358.157	%8,6	$1.674
Germany	340.339	%8,2	$1.077
France	312.073	%7,5	$977
Angola	219.224	%5,3	$404
Japan	168.883	%4,0	$1.415
Benin	155.159	%3,7	$407
Somalia	128.708	%3,1	$429
United Kingdom	120.198	%2,9	$1.078
Korea, Republic of	111.070	%2,7	$1.248
Canada	109.675	%2,6	$1.438
Venezuela, Bolivarian Republic of	90.441	%2,2	$559
Iraq	89.521	%2,1	$632
Togo	87.913	%2,1	$413
Netherlands	81.585	%2,0	$1.223
Belgium	66.179	%1,6	$1.253
Hong Kong, China	56.539	%1,4	$1.422
Russian Federation	55.229	%1,3	$1.129

KAYNAK: TRADEMAP

Trademap verilerine göre 2018 yılında 1902.19 GTİP'li makarna ithalatında %8,6'luk bir payla ABD ilk sırada yer almaktadır. En büyük ikinci ithalatçı ülke ise 340 bin ton Almanya ve üçüncü ülke 312 bin ton ile Fransa'dır. Tükiye'nin 2018 yılında yaklaşık 160 ton ihracat ile en çok makarna ihraç ettiği Angola 4. büyük ithalatçı ülkedir.

KAYNAK: TRADEMAP

DURUM BUĞDAYI İTHALATI

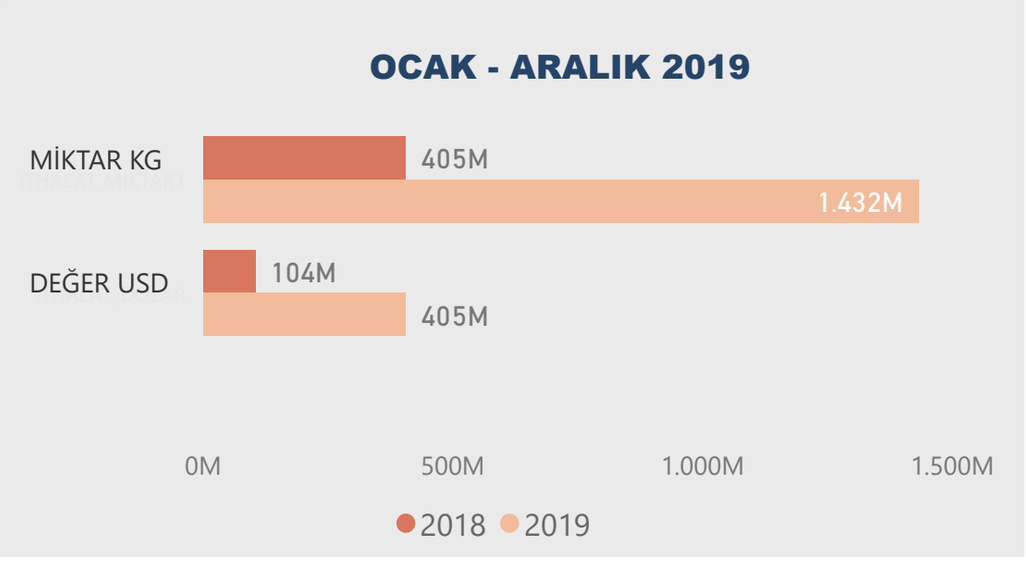

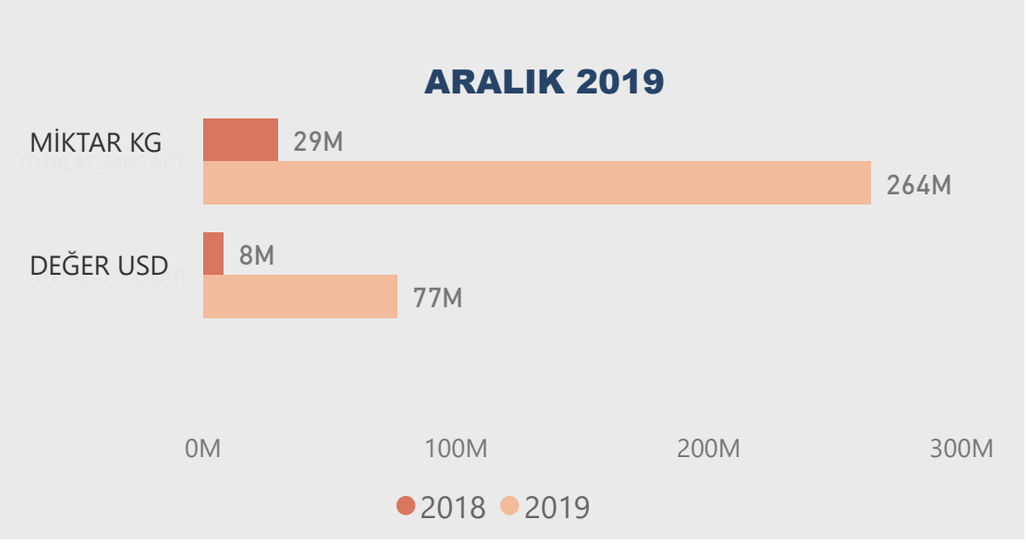

Durum buğdayı ithalatı 2019 yılında bir önceki yıla göre miktar olarak %253,4'lük artışla 1,432 milyon ton; değer olarak ise %290,4'lük artışla 405 milyon dolar olarak gerçekleşmiştir.

Aralık ayında ise durum buğdayı ithalatı bir önceki yıl aynı döneme göre miktar olarak %800 oranında artarak 263,4 bin ton değer olarak ise %855'lik artışla 76,5 milyon dolar olarak gerçekleşmiştir.

Ortalama ton başına birim fiyat 2018 yılında 256 dolar/ton iken 2019 yılında birim fiyat %10,4'lük artışla 283 dolar/ton 'a yükselmiştir.

Ortalama fiyat 2018 yılı Aralık ayında 273 dolar/ton iken 2019 yılı Aralık da %6,2'lık artışla 290 dolar/ton olarak gerçekleşmiştir.

KAYNAK: TÜİK

ÜLKE BAZINDA DURUM BUĞDAYI İTHALATI
OCAK - ARALIK 2019

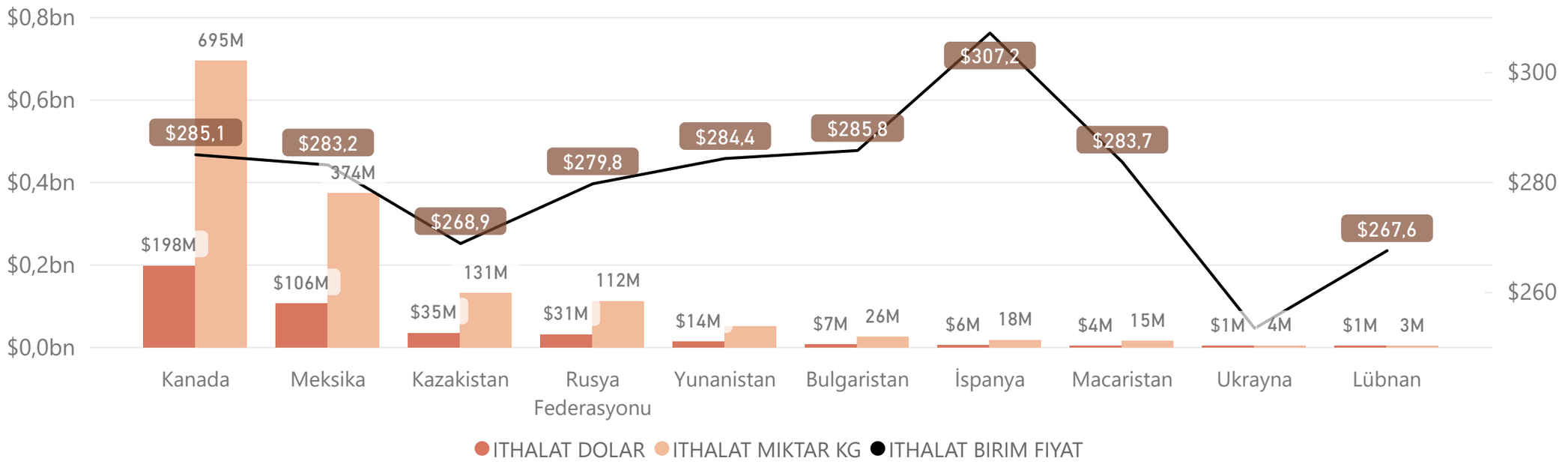

2019 yılı Aralık ayında miktar olarak en fazla durum buğdayı 142 bin ton ve 40 milyon dolar ile Kanada'dan yapılırken bu ülkeyi Meksika ve Kazakistan izlemektedir.

Kanada'dan ithal edilen durum buğdayı ortalama birim fiyatı Aralık ayında 284 dolar/ton olarak gerçekleşmiştir. Bu rakam aynı zamanda en düşük fiyat olurken en yüksek birim fiyat ise 345 dolar/ton ile İspanya'ya aittir.

KAYNAK: TÜİK

ÜLKE BAZINDA DURUM BUĞDAYI İTHALATI

ARALIK 2019

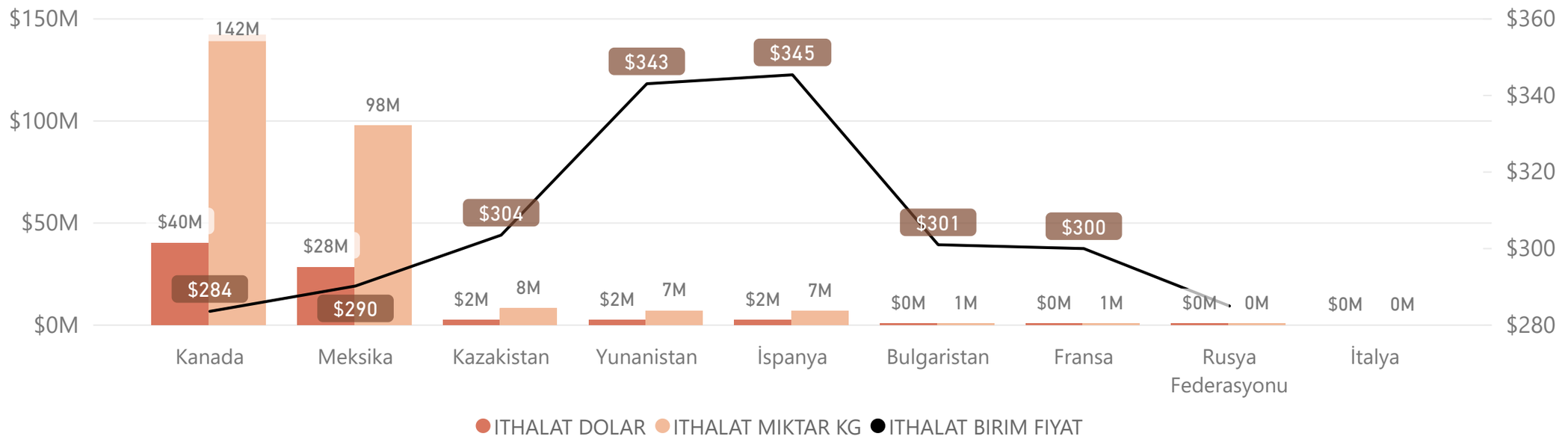

2019 yılı Aralık ayında miktar olarak en fazla durum buğdayı 142 bin ton ve 40 milyon dolar ile Kanada'dan yapılırken bu ülkeyi Meksika ve Kazakistan izlemektedir.

Kanada'dan ithal edilen durum buğdayı ortalama birim fiyatı Aralık ayında 284 dolar/ton olarak gerçekleşmiştir. Bu rakam aynı zamanda en düşük fiyat olurken en yüksek birim fiyat ise 345 dolar/ton ile İspanya'ya aittir.

KAYNAK: TÜİK

YILLARA GÖRE DURUM BUĞDAYI İTHALATI (USD)

AYLARA GÖRE İTHALAT DEĞER (USD)

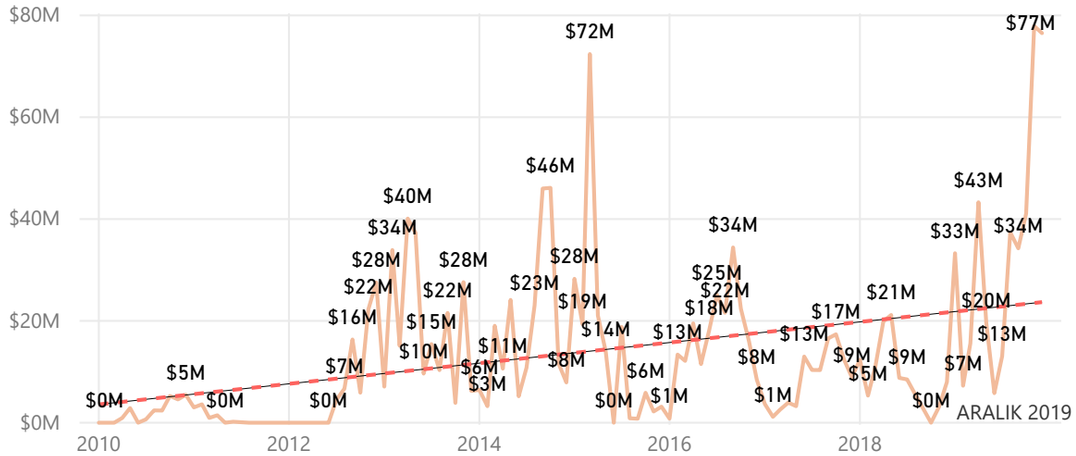

YILLARA GÖRE İTHALAT DEĞER (USD)

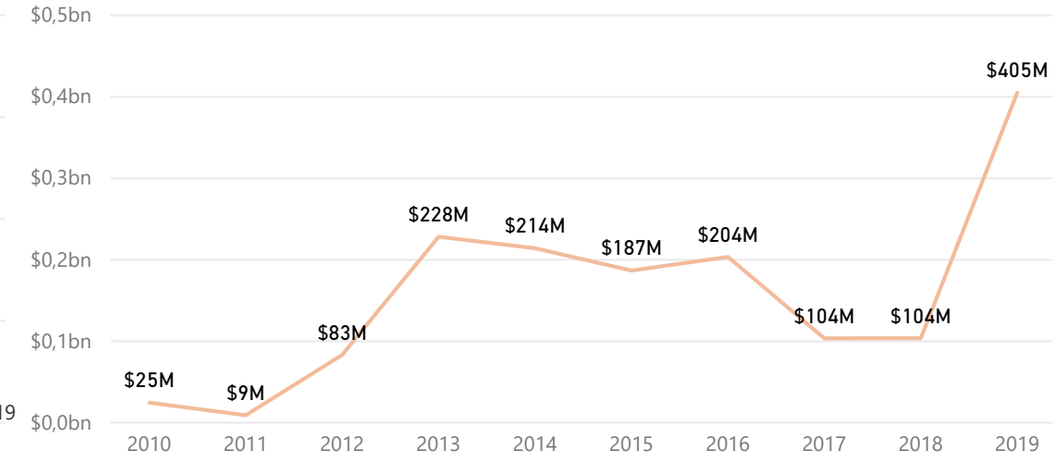

AYLARA GÖRE İTHALAT BİRİM DEĞERİ (USD/TON)

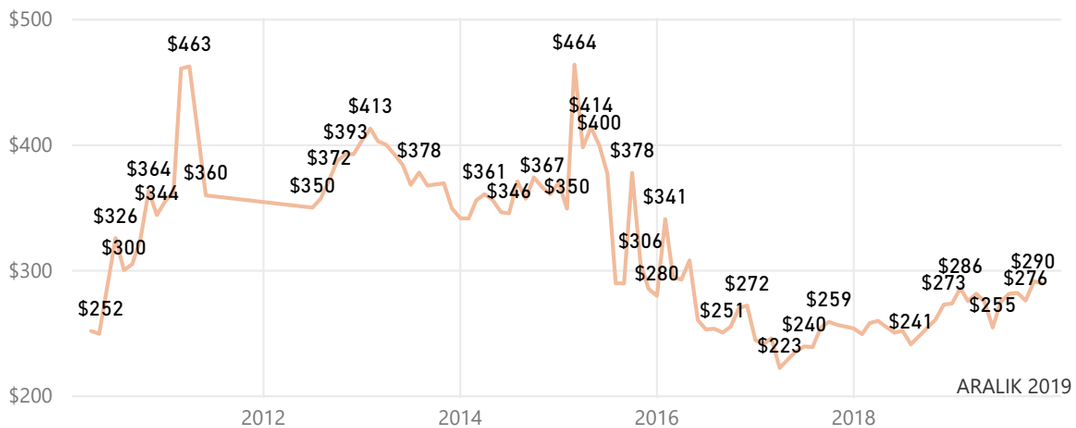

Yıllara göre aylık ithalat değerleri incelendiğinde Kasım ve Aralık aylarında yapılan durum buğdayı ithalatının şimdiye kadar yapılan en yüksek aylık ithalat rakamları olduğu görülmektedir. Bunun yanında yıllara göre ithalat rakamlarına bakıldığında 2018 yılına göre 2019 yılında 4 kat fazla ithalat gerçekleşmiştir. İthalatın özellikle 2019 yılı ikinci yarısında artması ile ithalat birim fiyatlarınında 255 dolar/ton seviyesinden 290 dolar/ton seviyesine çıktığı görülmektedir.

KAYNAK: TÜİK

YILLARA GÖRE DURUM BUĞDAYI İTHALATI (KG)

AYLARA GÖRE İTHALAT MİKTAR (KG)

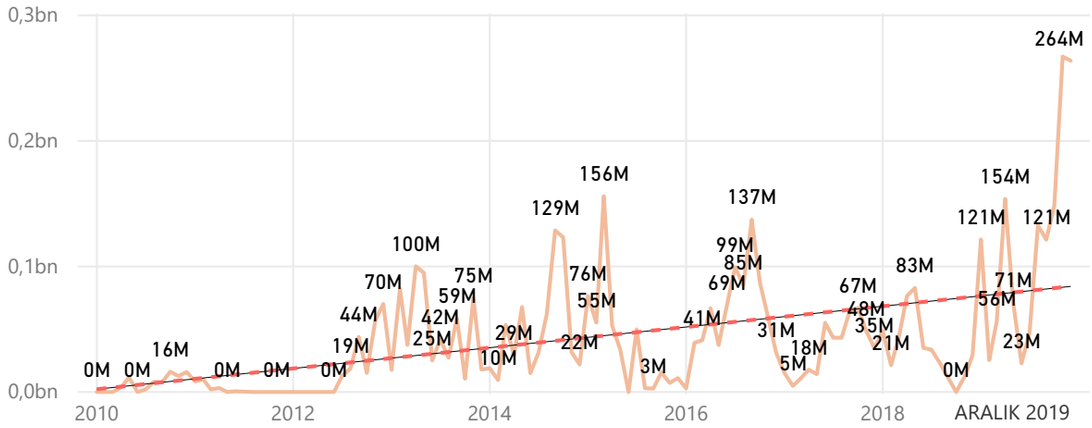

YILLARA GÖRE İTHALAT MİKTAR (KG)

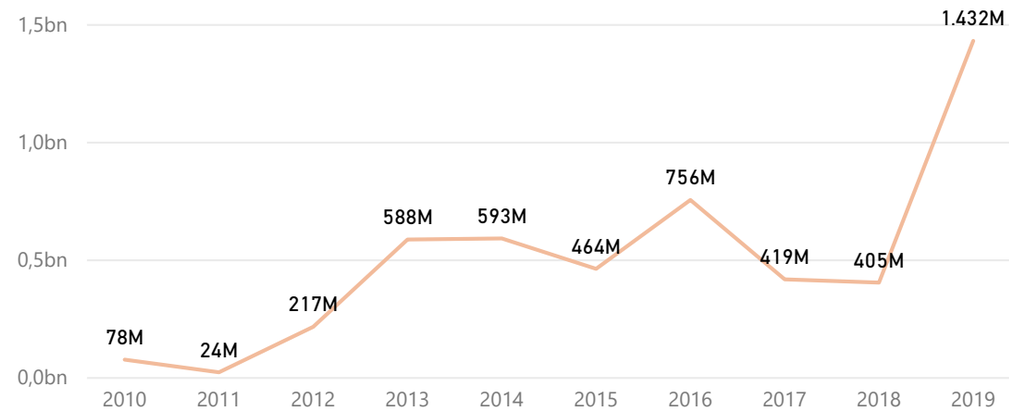

2019 yılında gerçekleştirilen 1,432 milyon tonluk ithalatın tüm yılların en yüksek değeri olduğu ve en yüksek ithalatın yapıldığı ikinci yıl olan 2016 yılınının yaklaşık 2 katı, 2018 yılındaki ithalat rakamına göre ise yaklaşık 4 katı olduğu görülmektedir.

2019 yılı Kasım ve Aralık aylarında gerçekleştirilen 267 ve 264 bin tonluk ithalatların şimdiye kadar yapılan en yüksek aylık ithalat miktarları olduğu ve geçmiş aylardaki değerlerden açık şekilde ayrıldığı görülmektedir.

KAYNAK: TÜİK

MÜSAD

2018 - 2019 KARŞILAŞTIRMALI İTHALAT TABLOSU

OCAK - ARALIK 2019

6'LI GTİP - ÜRÜN ADI	İTHALAT MIKTAR (KG)	İTHALAT DEĞER (USD)	ÖNCEKİ YIL İTHALAT MİKTAR (KG)	ÖNCEKİ YIL İTHALAT DEĞER (USD)	DEĞİŞİM (MİKTAR)	DEĞİŞİM (DEĞER)
100119	**1.432.327.280**	**$405.078.999**	**405.263.194**	**$103.771.994**	**%253,4**	**%290,4**
Makarnalık buğday (durum buğdayı); tohumluk olmayan	1.432.327.280	$405.078.999	405.263.194	$103.771.994	%253,4	%290,4
190219	**337.314**	**$602.788**	**1.999.514**	**$3.458.290**	**-%83,1**	**-%82,6**
Makarna; pişirilmemiş, ekmeklik buğday unu/irmiği içermeyen (doldurulmamış)			1.667.990	$2.753.402	-%100,0	-%100,0
Makarna; pişirilmemiş (doldurulmamış) diğer	166.357	$287.537	184.969	$395.544	-%10,1	-%27,3
Makarna; pişirilmemiş, sade olanlar (doldurulmamış)	138.920	$276.303	104.243	$210.973	%33,3	%31,0
Fenilketonüri hastaları için düşük proteinli makarna	0	$0	11.848	$52.645	-%100,0	-%100,0
Makarna; pişirilmemiş, sebzeli olanlar (doldurulmamış)	32.037	$38.948	30.464	$45.726	%5,2	-%14,8
190230	**432.407**	**$1.137.000**	**643.675**	**$2.167.044**	**-%32,8**	**-%47,5**
Makarna; kurutulmuş	313.497	$1.069.919	608.633	$2.141.530	-%48,5	-%50,0
Makarna; diğer	118.910	$67.081	35.042	$25.514	%239,3	%162,9
190211	**1.123.204**	**$1.611.797**	**841.776**	**$1.305.584**	**%33,4**	**%23,5**
Makarna; pişirilmemiş, yumurta, makarnalık buğday unu ve irmiği içeren	342.265	$651.560	370.180	$731.064	-%7,5	-%10,9
Makarna; pişirilmemiş, yumurta içeren (doldurulmamış) diğer	780.939	$960.237	471.596	$574.520	%65,6	%67,1
190220	**253.847**	**$861.950**	**162.885**	**$703.367**	**%55,8**	**%22,5**
Makarna (doldurulmuş); diğer	121.932	$463.842	132.531	$560.965	-%8,0	-%17,3
Makarna (pişirilmiş, doldurulmuş, diğer)	130.360	$375.649	25.981	$80.988	%401,8	%363,8
Makarna (doldurulmuş) balık, yumuşakça, kabuklu hayvan vb. oranı>% 20	1.555	$22.459	4.373	$61.414	-%64,4	-%63,4
100111	**62.820**	**$63.791**	**27.678**	**$32.124**	**%127,0**	**%98,6**
Makarnalık buğday (durum buğdayı); tohumluk	62.820	$63.791	27.678	$32.124	%127,0	%98,6
Total	**1.434.536.872**	**$409.356.325**	**408.938.722**	**$111.438.403**	**%250,8**	**%267,3**

* Karşılaştırmalar geçen yılın aynı dönemi ile yapılmıştır.

KAYNAK: TÜİK

TÜRKİYE DURUM BUĞDAYI ÜRETİM VE EKİM ALANI

3.500.000	291	12.021.006	%16,5
TON ÜRETİM	KG/DEKAR VERİM	DEKAR EKİM ALANI	BUĞDAY EKİM ALANINA ORANI

YILLAR GÖRE DURUM BUĞDAYI ÜRETİMİ

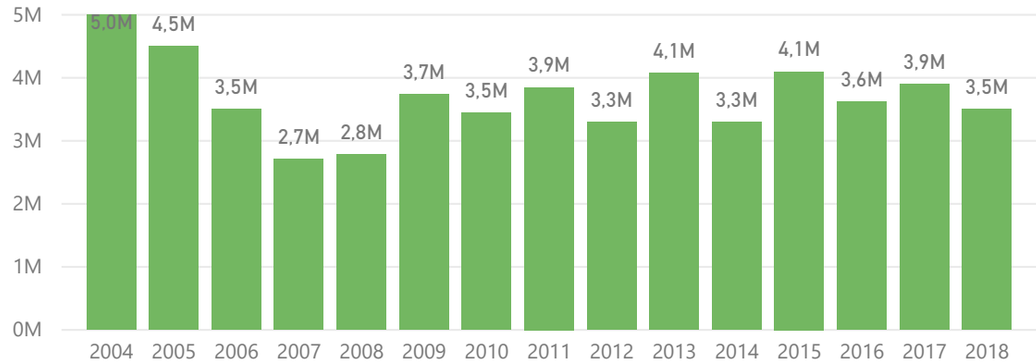

YILLARA GÖRE DURUM BUĞDAYI EKİM ALANI (DEKAR)

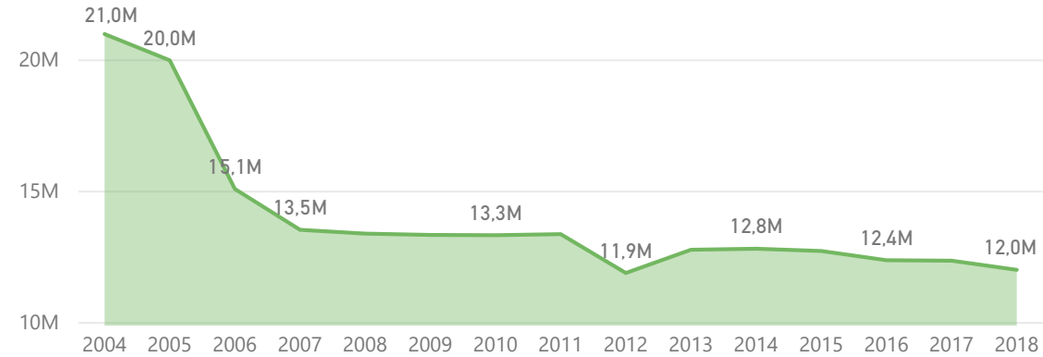

YILLARA GÖRE DURUM BUĞDAYI VERİMİ (KG/DEKAR)

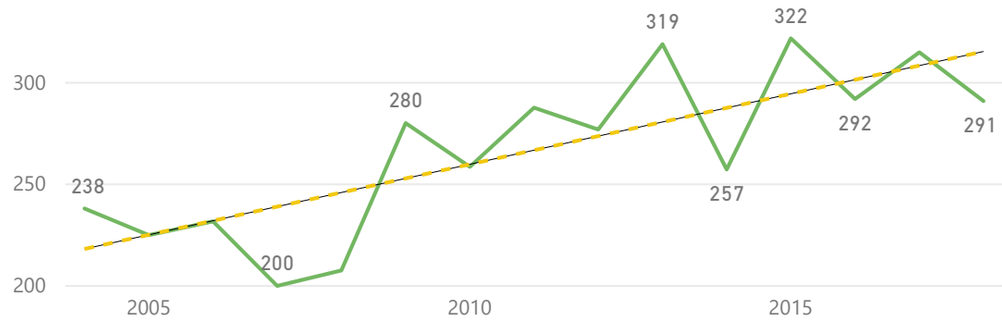

YILLARA GÖRE DURUM BUĞDAYI EKİM ALANI PAYI

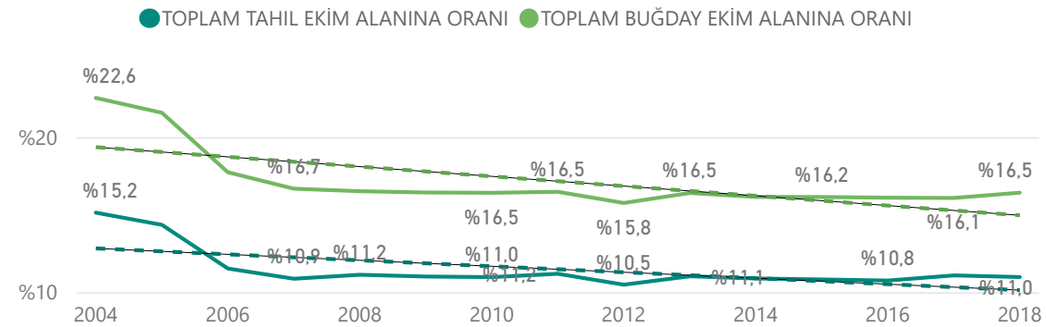

KAYNAK: TÜİK

TÜRKİYE MAKARNA ÜRETİM VE TÜKETİMİ

KİŞİ BAŞI MAKARNA TÜKETİMİ (Kg/Kişi)

YILLARA GÖRE NÜFUSA KATKI SAĞLAYAN MÜLTECİ SAYISI

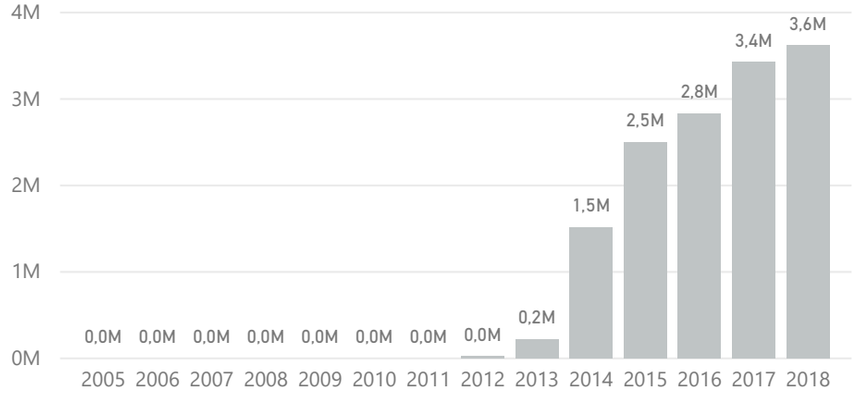

* T.C. Nüfus verileri ve mülteci sayıları baz alınarak hesaplanmıştır.

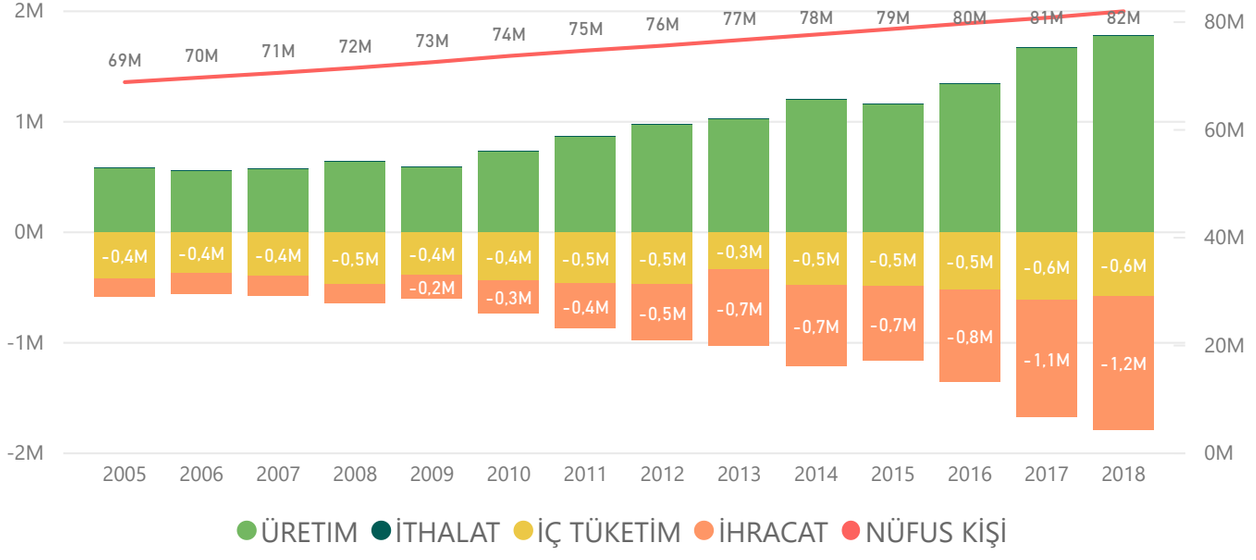

Kaynak: İçişleri Bakanlığı ve TUİK

Yıl	Üretim (Ton)	İthalat (Ton)	İhracat (Ton)	İç Tüketim (Ton)
2005	580.516	735	164.413	416.838
2006	558.517	1.000	191.196	368.321
2007	571.292	1.193	177.971	394.513
2008	640.985	154	175.614	465.525
2009	595.160	1.784	213.516	383.428
2010	732.411	2.082	297.309	437.184
2011	863.968	2.462	404.064	462.366
2012	976.644	2.709	505.613	473.740
2013	1.026.431	3.390	693.212	336.609
2014	1.202.516	5.329	735.286	472.559
2015	1.158.069	4.143	672.105	490.107
2016	1.347.649	3.384	831.370	519.662
2017	1.667.267	4.289	1.055.256	616.300
2018	1.780.857	3.648	1.206.665	577.840

KAYNAK: TÜİK

AYLIK MAKARNA FİYATLARI (TL/KG)

2019 Yılı aralik ayı makarna fiyatı: ₺4,74 TL/Kg

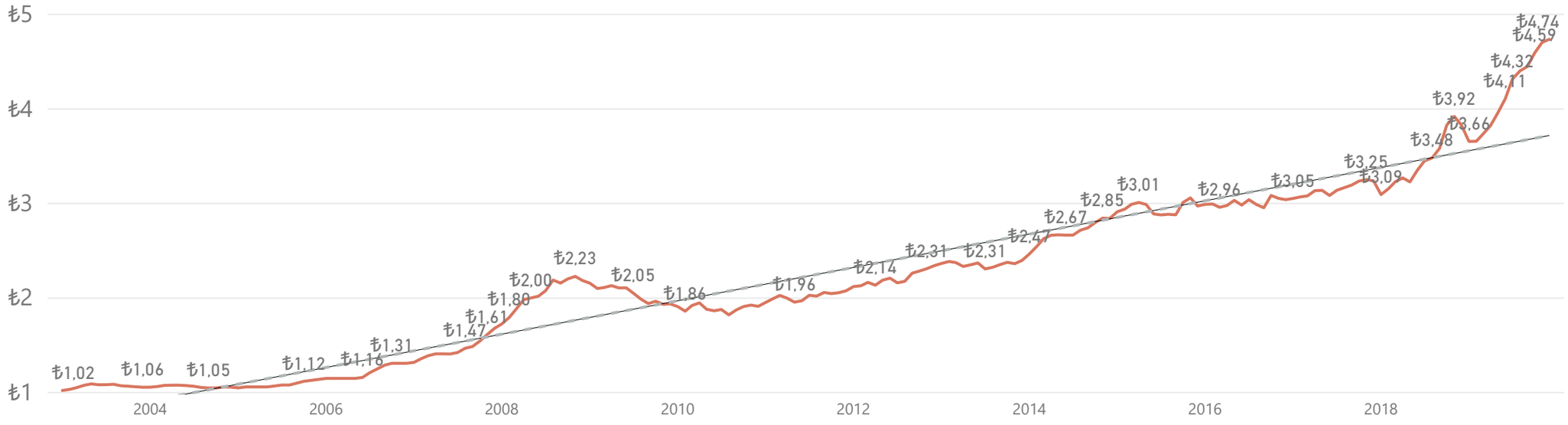

* Tüketici Fiyat Endeksi makarna fiyatı

* KDV dahil raf fiyatı

KAYNAK: TÜİK

MAKARNA VE DURUM BUĞDAYI GÜNCEL G.T.İ.P. TABLOSU

GTIP12 KODU	ADI	İSTATİSTİK POZİSYON TANIMI
100111000000	TOHUMLUK BUĞDAY	Makarnalık buğday (durum buğdayı); tohumluk
100119000000	DURUM BUĞDAYI	Makarnalık buğday (durum buğdayı); tohumluk olmayan
190211000011	MAKARNA	Makarna; pişirilmemiş, yumurta, makarnalık buğday unu ve irmiği içeren
190211000019	MAKARNA	Makarna; pişirilmemiş, yumurta içeren (doldurulmamış) diğer
190219100019	MAKARNA	Makarna; pişirilmemiş (doldurulmamış), ekmeklik buğday unu veya irmiği içermeyen (fenilketonüri hastaları için HARİÇ)
190219900011	MAKARNA	Makarna; pişirilmemiş, sebzeli olanlar (doldurulmamış)
190219900012	MAKARNA	Makarna; pişirilmemiş, sade olanlar (doldurulmamış)
190219900013	MAKARNA	Fenilketonüri hastaları için düşük proteinli makarna
190219900019	MAKARNA	Makarna; pişirilmemiş (doldurulmamış) diğer
190220100000	MAKARNA	Makarna (doldurulmuş) balık, yumuşakça, kabuklu hayvan vb. oranı>% 20
190220301000	MAKARNA	Makarna (doldurulmuş); et ve sakatat oranı > % 20
190220309000	MAKARNA	Makarna (doldurulmuş); sosis vb. oranı > % 20
190220910000	MAKARNA	Makarna (pişirilmiş, doldurulmuş, diğer)
190220990000	MAKARNA	Makarna (doldurulmuş); diğer
190230100000	MAKARNA	Makarna; kurutulmuş
190230900000	MAKARNA	Makarna; diğer
190240100000	MAKARNA	Kuskus; hazırlanmamış
190240900000	MAKARNA	Kuskus; diğer

MÜSAD

MAKARNA ÜRETİCİLERİ VE SANAYİCİLERİ DERNEĞİ

Barilla

Berrak

GOLDA

kavukçu

NUH'UN ankara MAKARNASI

SELVA

/musadorgtr

/musadorgtr

/musadorgtr

www.musad.org.tr