

MÜSAD



MAKARNA ÜRETİCİLERİ VE SANAYİCİLERİ DERNEĞİ

SEKTÖR RAPORU

OCAK - AĞUSTOS 2019



Makarna Üreticileri ve Sanayicileri Derneği

Sektör Raporu OCAK - AĞUSTOS 2019

YAYIN TARİHİ
1 EKİM 2019

AĞUSTOS 2019

İHRACAT MİKTAR
(KG) %21,6

AĞUSTOS 2019

103.871.899



AĞUSTOS 2018

85.418.389

İHRACAT DEĞER
(USD) %30,0

AĞUSTOS 2019

\$48.972.051



AĞUSTOS 2018

\$37.680.821

İHRACAT BİRİM
(USD/TON) %6,9

AĞUSTOS 2019

\$471



AĞUSTOS 2018

\$441

* Karşılaştırmalar geçen yılın aynı ayı ile yapılmıştır.

OCAK - AĞUSTOS 2019

İHRACAT MİKTAR
(KG) %9,1

2019 YILI

847.497.800



2018 YILI

776.494.582

İHRACAT DEĞER
(USD) %9,8

2019 YILI

\$398.686.108



2018 YILI

\$363.257.521

İHRACAT BİRİM
(USD/TON) %0,6

2019 YILI

\$470



2018 YILI

\$468

* Karşılaştırmalar geçen yılın aynı dönemi ile yapılmıştır.

AĞUSTOS 2019

İTHALAT MİKTAR
(KG) %472,2

AĞUSTOS 2019

132.776.981

AĞUSTOS 2018

23.203.130

İTHALAT DEĞER
(USD) %567,5

AĞUSTOS 2019

\$37.382.107

AĞUSTOS 2018

\$5.600.711

İTHALAT BİRİM
(USD/TON) %16,6

AĞUSTOS 2019

\$282

AĞUSTOS 2018

\$241



* Karşılaştırmalar geçen yılın aynı ayı ile yapılmıştır.

OCAK - AĞUSTOS 2019

İTHALAT MİKTAR
(KG) %73,5

2019 YILI

631.413.362

2018 YILI

363.880.284

İTHALAT DEĞER
(USD) %89,3

2019 YILI

\$175.336.402

2018 YILI

\$92.616.553

İTHALAT BİRİM
(USD/TON) %9,1

2019 YILI

\$278

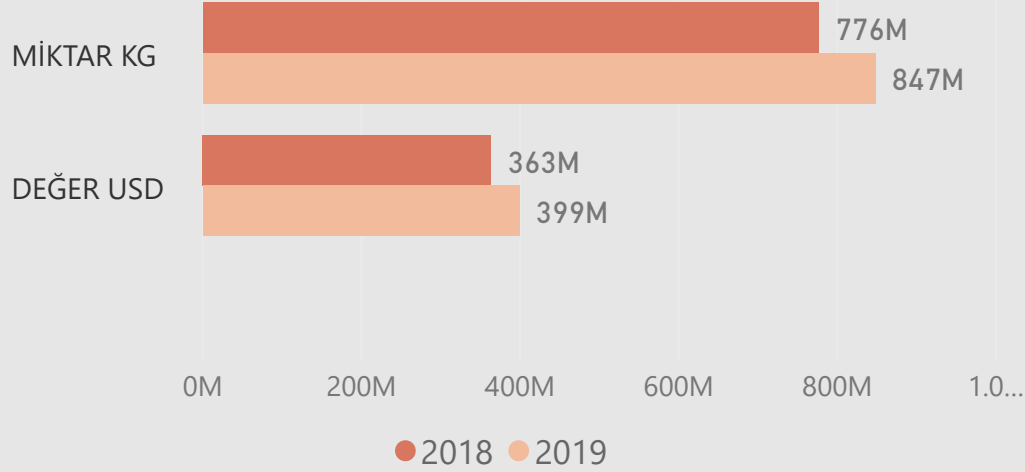
2018 YILI

\$255



* Karşılaştırmalar geçen yılın aynı dönemi ile yapılmıştır. İthalat artışı kırmızı ile ifade edilmiştir.

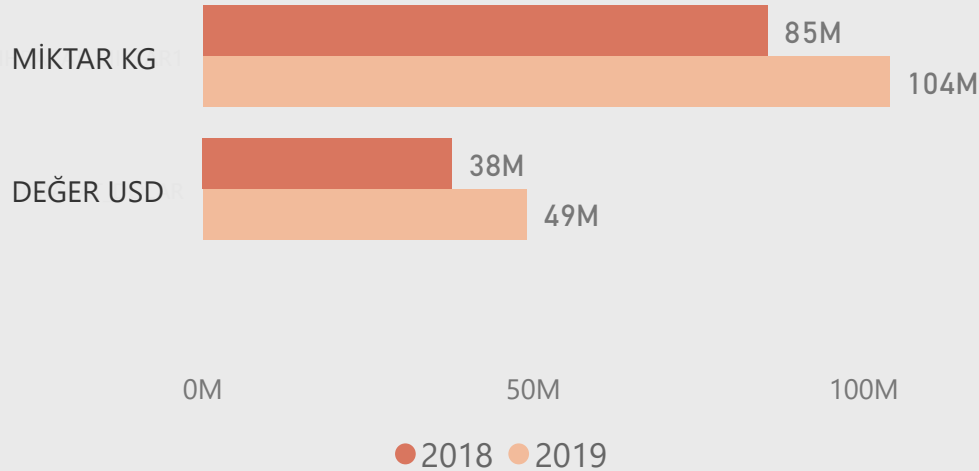
OCAK - AĞUSTOS 2019



Makarına ihracatı 2019 'un ilk 8 ayında bir önceki yılın aynı dönemine göre miktar olarak % 9,1'lik artışla 847,5 bin ton değer olarak ise %9,8'lik artışla 398,7 milyon dolar olarak gerçekleşmiştir.

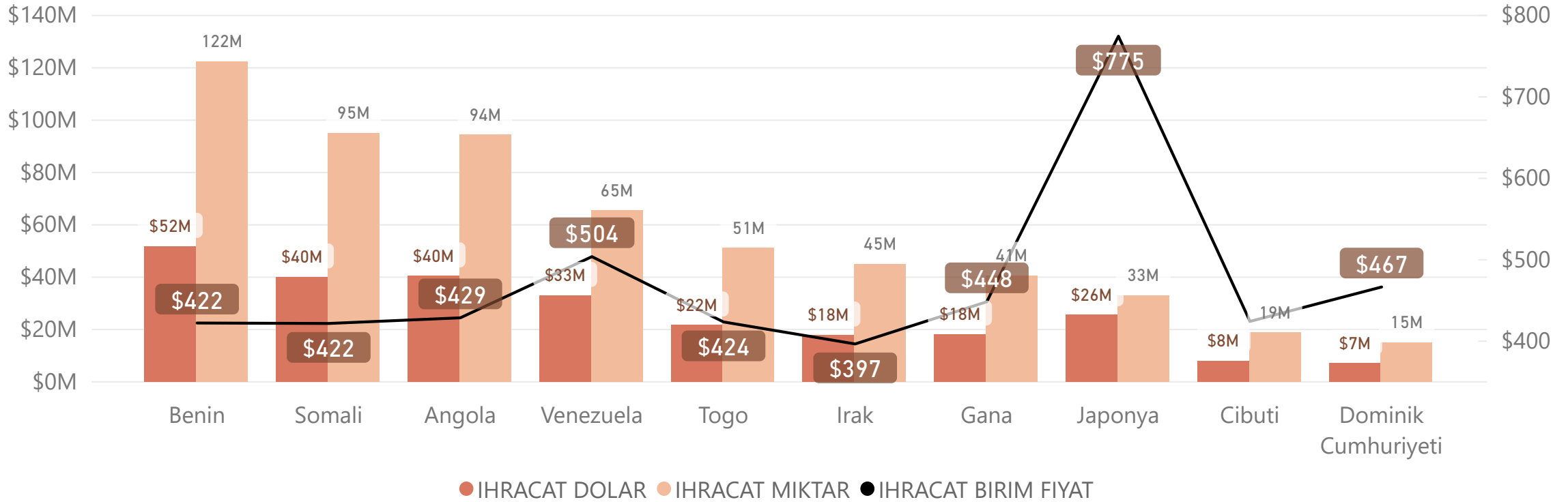
Ağustos ayında ise bir önceki yılın aynı ayına göre miktar olarak %21,6'lık artışla 103,9 bin ton değer olarak ise %30'luk artışla 49 milyon dolar olarak gerçekleşmiştir.

AĞUSTOS 2019



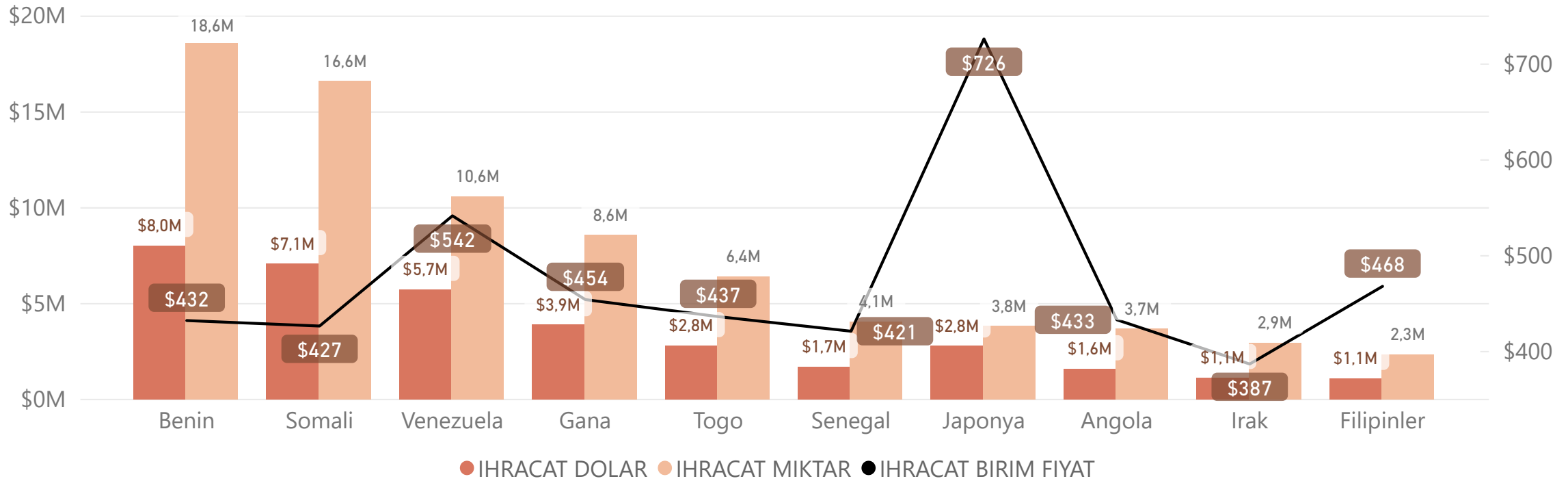
Ortalama ton başına birim fiyat 2018 yılı ilk sekiz ayında 468 dolar iken 2019 yılı aynı dönemde birim fiyat %0,6'lık artışla 470 dolara gerilemiştir.

Ortalama fiyat ağustos ayında 2018 yılı ağustos ayında gerçekleşen 441 dolarlık fiyata göre %6,9 oranında artarak 471 dolar olarak gerçekleşmiştir.



2019 yılı Ocak Ağustos döneminde miktar olarak en fazla ihracat 122 bin ton ile Benin'e yapılırken bu ülkeyi Somali ve Angola takip etmektedir Dolar bazında gerçekleştirilen ihracatta da ilk üç sırayı aynı ülkeler paylaşmakta iken 33 bin tonluk ihracatla 8. sırada bulunan Japonya dolar bazında 5. sırada yer almaktadır.

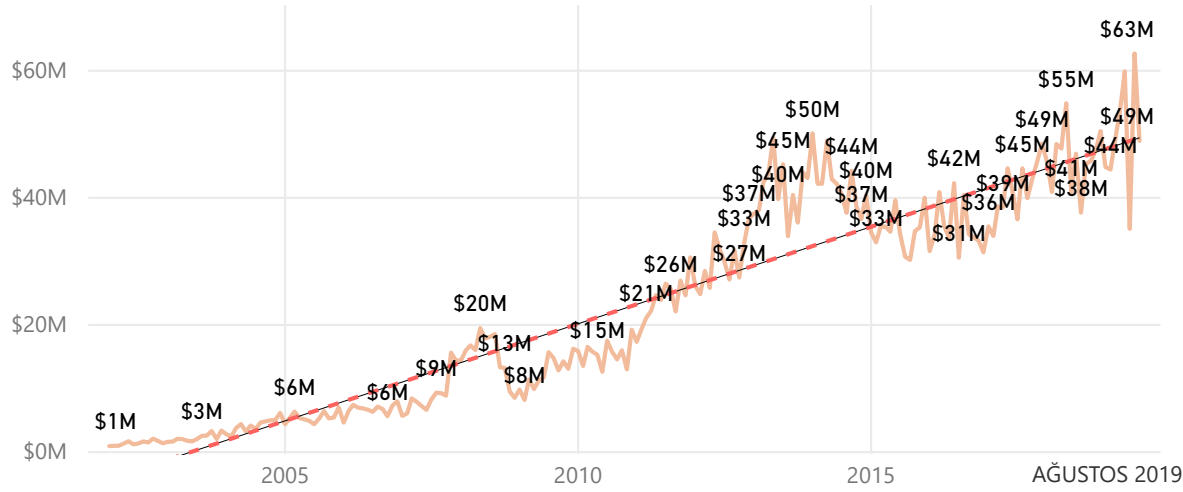
Ocak-Ağustos döneminde en çok ihracat yapılan 10 ülke verisine birim fiyat bazında bakıldığında ise 775 dolar/ton ile Japonya ilk sırada yer aldığı görülmektedir.



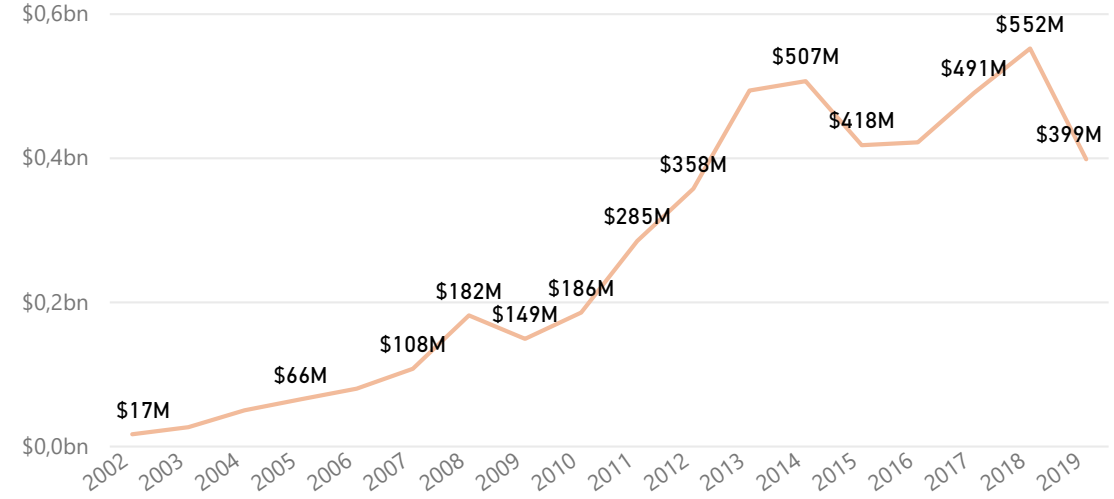
2019 yılı Ağustos ayında miktar olarak en fazla ihracat 18,6 bin ton ile Benin'e yapılırken bu ülkeyi Somali ve Venezuela takip etmektedir.

Ağustos ayında en çok ihracat yaptığımız 10 ülke arasında birim fiyat bazında bakıldığında ise 726 dolar/ton ile Japonya ilk sıradadır. Bu ülkeyi 542 dolar/ton ile Venezuela ve 468 dolar/ton ile Filipinler takip etmektedir.

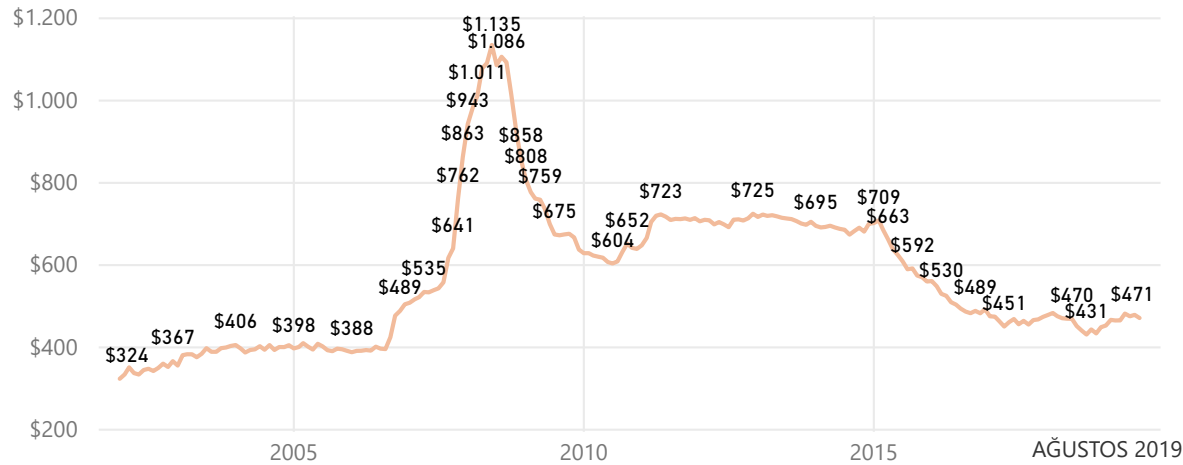
AYLARA GÖRE İHRACAT DEĞER (USD)



YILLARA GÖRE İHRACAT DEĞER (USD)



AYLARA GÖRE İHRACAT BİRİM DEĞERİ (USD/TON)

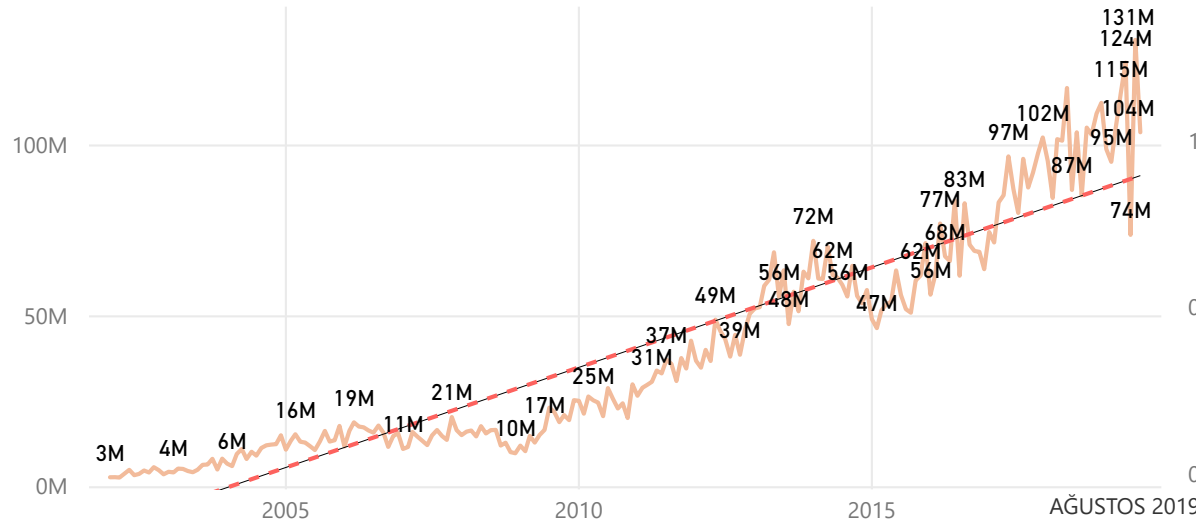


Temmuz ayında gerçekleştirilen 63 milyon dolarlık rekor ihracatın ardından Ağustos ayında 49 milyon dolarlık ihracat gerçekleştirilmiştir.

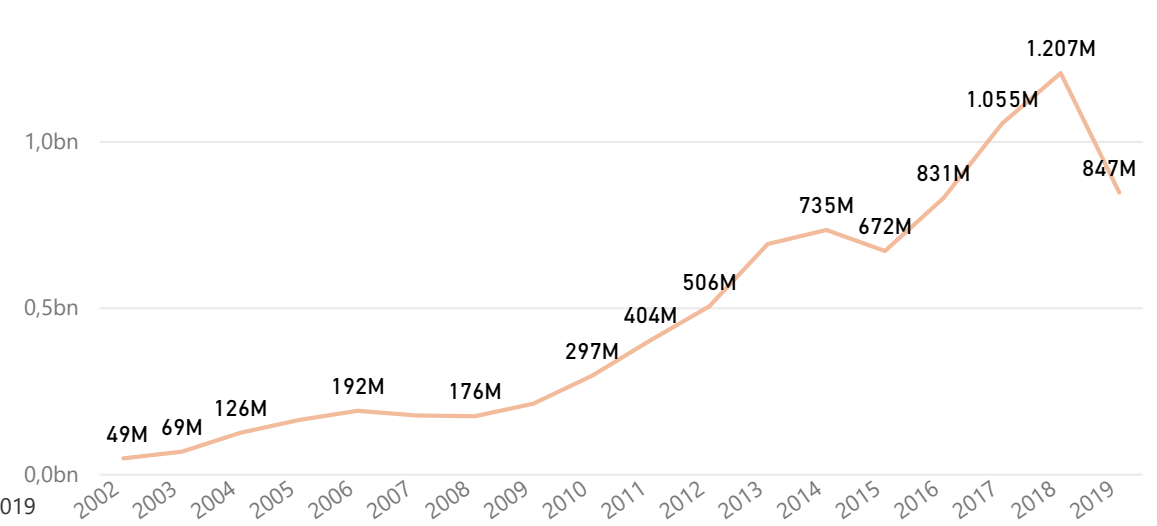
2002 yılından bu yana aylık ihracat gelişimi bazı aylarda düşüş gösterse de sürekli artan bir trend sergilemektedir.

İhracat değerinin rekor seviyeye ulaşmasına rağmen birim makarna ihracat fiyatının hala düşük seviyelerde seyrettiği görülmektedir. Birim makarna ihracat fiyatı 2008 Haziran ayında 1.135 dolar/ton olarak en yüksek değere ulaşmış, 2018 yılı Eylül ayında 431 dolar/ton ile en düşük seviyeye gelmiştir.

AYLARA GÖRE İHRACAT MİKTAR (KG)



YILLARA GÖRE İHRACAT MİKTAR (KG)



Yıllara göre aylık ihracat miktarlarına bakıldığında ihracatın miktar bazında istikrarlı olarak arttığı görülmektedir. Temmuz ayında gerçekleştirilen 131 bin ton'luk rekor ihracatın ardından Ağustos ayında gerçekleştirilen 103,9 bin tonluk ihracatın ortalamasının üzerinde olduğu görülmektedir.

2019 yılı ilk sekiz ayında 847,5 bin ton ihracat rakamının yakalandığı görülmektedir.

6'LI GTİP - ÜRÜN ADI	İHRACAT MİKTAR (KG)	İHRACAT DEĞER (USD)	ÖNCEKİ YIL İHRACAT MİKTAR (KG)	ÖNCEKİ YIL İHRACAT DEĞER (USD)	DEĞİŞİM (MİKTAR)	DEĞİŞİM (DEĞER)
100119	13.519.230	\$4.669.208	14.154.180	\$4.852.557	-%4,5	-%3,8
Makarnalık buğday (durum buğdayı); tohumluk olmayan	13.519.230	\$4.669.208	14.154.180	\$4.852.557	-%4,5	-%3,8
190211	1.360.550	\$1.103.686	583.877	\$469.115	%133,0	%135,3
Makarna; pişirilmemiş, yumurta içeren (doldurulmamış) diğer	946.241	\$611.221	372.262	\$256.936	%154,2	%137,9
Makarna; pişirilmemiş, yumurta, makarnalık buğday unu ve irmiği içeren	414.309	\$492.465	211.615	\$212.179	%95,8	%132,1
190219	808.124.070	\$379.906.531	741.639.613	\$345.781.807	%9,0	%9,9
Fenilketonüri hastaları için düşük proteinli makarna			944	\$1.736	-%100,0	-%100,0
Makarna; pişirilmemiş (doldurulmamış) diğer	3.637.143	\$1.996.308	1.648.674	\$838.360	%120,6	%138,1
Makarna; pişirilmemiş (doldurulmamış), ekmeçlik buğday unu veya irmiği içermeyen (fenilketonüri hastaları için HARIÇ)	690.367.571	\$327.993.775				
Makarna; pişirilmemiş, ekmeçlik buğday unu/irmiği içermeyen (doldurulmamış)			237.703.569	\$129.954.294	-%100,0	-%100,0
Makarna; pişirilmemiş, sade olanlar (doldurulmamış)	113.999.408	\$49.705.482	502.104.618	\$214.710.819	-%77,3	-%76,9
Makarna; pişirilmemiş, sebzeli olanlar (doldurulmamış)	119.948	\$210.966	181.808	\$276.598	-%34,0	-%23,7
190220	208.025	\$293.941	321.611	\$529.163	-%35,3	-%44,5
Makarna (doldurulmuş) balık, yumuşakça, kabuklu hayvan vb. oranı > % 20	48	\$1.400	0	\$0		
Makarna (doldurulmuş); diğer	186.062	\$222.819	287.409	\$435.930	-%35,3	-%48,9
Makarna (doldurulmuş); et ve sakatat oranı > % 20	7.122	\$14.998	8.122	\$29.077	-%12,3	-%48,4
Makarna (doldurulmuş); sosis vb. oranı > % 20	2.812	\$6.653	205	\$715	%1271,7	%830,5
Makarna (pişirilmiş, doldurulmuş, diğer)	11.981	\$48.071	25.875	\$63.441	-%53,7	-%24,2
190230	37.652.156	\$17.290.003	33.788.310	\$16.388.128	%11,4	%5,5
Makarna; diğer	34.911.815	\$13.758.896	31.308.183	\$13.802.741	%11,5	-%0,3
Makarna; kurutulmuş	2.740.341	\$3.531.107	2.480.127	\$2.585.387	%10,5	%36,6
190240	152.999	\$91.947	161.171	\$89.308	-%5,1	%3,0
Kuskus; diğer	67.165	\$41.868				
Kuskus; hazırlanmamış	85.834	\$50.079	161.171	\$89.308	-%46,7	-%43,9
Total	861.017.030	\$403.355.316	790.648.762	\$368.110.078	%8,9	%9,6

* Karşılaştırmalar geçen yılın aynı dönemi ile yapılmıştır.

2018 YILI TOPLAM 1902
MAKARNA İHRACATI
(USD)

9.894.330

2018 YILI TOPLAM 1902
MAKARNA İHRACATI
(TON)

6.846.680

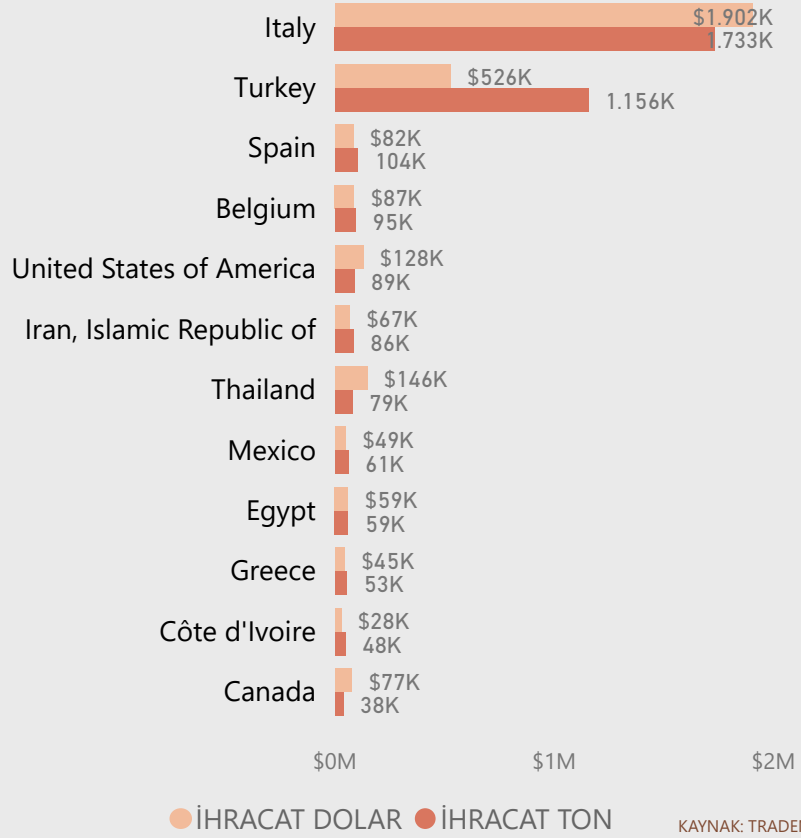
2018 YILI TOPLAM
1902.19 MAKARNA
İHRACATI (USD)

4.121.601

2018 YILI TOPLAM
1902.19 MAKARNA
İHRACATI (TON)

4.312.255

2018 YILI DÜNYA MAKARNA İHRACATÇILARI (1902.19 GTİP)



KAYNAK: TRADEMAP

2018 YILINDA 20 BİN TON ÜZERİNDE İHRACAT YAPMIŞ ÜLKELERDE BİRİM SATIŞ FİYATI

ÜLKE	İHRACAT TON	İHRACAT PAYI	BİRİM DEĞER \$/TON
Italy	1.733.027	%40,3	\$1.098
Turkey	1.156.287	%26,9	\$455
Spain	104.441	%2,4	\$789
Belgium	94.681	%2,2	\$917
Iran, Islamic Republic of	86.048	%2,0	\$773
Mexico	60.668	%1,4	\$802
Egypt	59.304	%1,4	\$1.000
Greece	53.052	%1,2	\$849
Côte d'Ivoire	48.431	%1,1	\$579
Peru	38.104	%0,9	\$756
Saudi Arabia	34.197	%0,8	\$1.795
Czech Republic	29.280	%0,7	\$704
United Arab Emirates	29.102	%0,7	\$905
Latvia	24.721	%0,6	\$619
Russian Federation	24.685	%0,6	\$674
Guatemala	22.979	%0,5	\$905
Argentina	22.774	%0,5	\$553

* Noodle vb. ihracatçıları hariç tutulmuştur.

KAYNAK: TRADEMAP

Trademap verilerine göre 1902.19 GTİP'li makarna ihracatında Türkiye 2018 yılında %26,9'luk bir payla İtalya'nın ardından ikinci sıradadır. Ancak 20 bin tonun üzerinde ihracat yapmış ülkelere arasında 455 dolar/ton birim ihracat değeri ile sonuncu sıradadır.

2018 YILI TOPLAM 1902
MAKARNA İTHALATI
(USD)

9.583.820

2018 YILI TOPLAM 1902
MAKARNA İTHALATI
(TON)

6.707.123

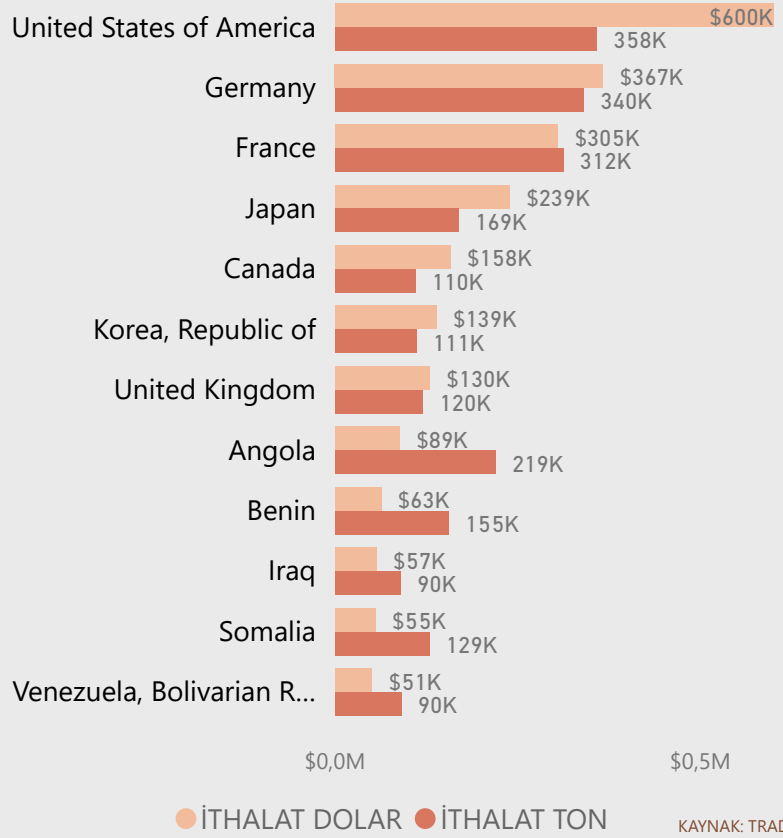
2018 YILI TOPLAM
1902.19 MAKARNA
İTHALATI (USD)

4.278.458

2018 YILI TOPLAM
1902.19 MAKARNA
İTHALATI (TON)

4.175.413

2018 YILI DÜNYA MAKARNA İTHALATÇILARI (1902.19 GTİP)



KAYNAK: TRADEMAP

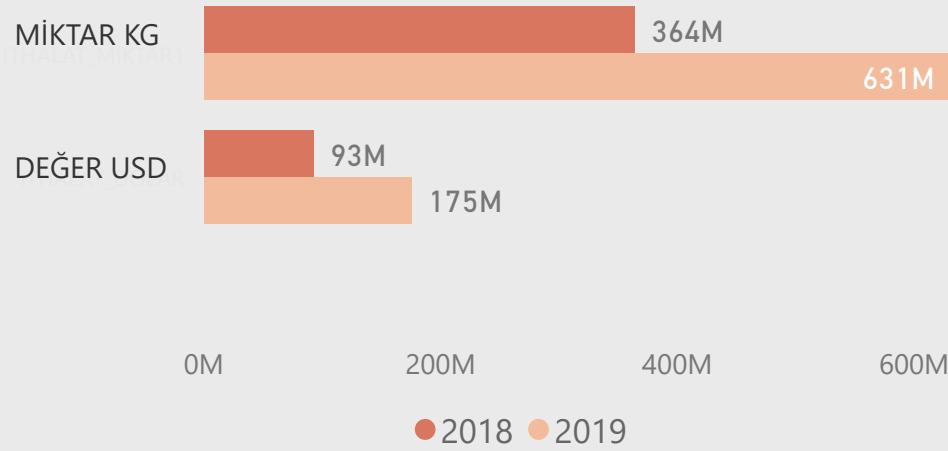
2018 YILINDA 55 BİN TON ÜZERİNDE İTHALAT YAPMIŞ ÜLKELERDE BİRİM ALIŞ FİYATI

ÜLKE	İTHALAT TON	İTHALAT PAYI	BİRİM DEĞER \$/TON
United States of America	358.157	%8,6	\$1.674
Germany	340.339	%8,2	\$1.077
France	312.073	%7,5	\$977
Angola	219.224	%5,3	\$404
Japan	168.883	%4,0	\$1.415
Benin	155.159	%3,7	\$407
Somalia	128.708	%3,1	\$429
United Kingdom	120.198	%2,9	\$1.078
Korea, Republic of	111.070	%2,7	\$1.248
Canada	109.675	%2,6	\$1.438
Venezuela, Bolivarian Republic of	90.441	%2,2	\$559
Iraq	89.521	%2,1	\$632
Togo	87.913	%2,1	\$413
Netherlands	81.585	%2,0	\$1.223
Belgium	66.179	%1,6	\$1.253
Hong Kong, China	56.539	%1,4	\$1.422
Russian Federation	55.229	%1,3	\$1.129

KAYNAK: TRADEMAP

Trademap verilerine göre 2018 yılında 1902.19 GTİP'li makarna ithalatında %8,6'luk bir payla ABD ilk sırada yer almaktadır. En büyük ikinci ithalatçı ülke ise 340 bin ton Almanya ve üçüncü ülke 312 bin ton ile Fransa'dır. Türkiye'nin 2018 yılında yaklaşık 160 ton ihracat ile en çok makarna ihraç ettiği Angola 4. büyük ithalatçı ülkedir.

OCAK - AĞUSTOS 2019

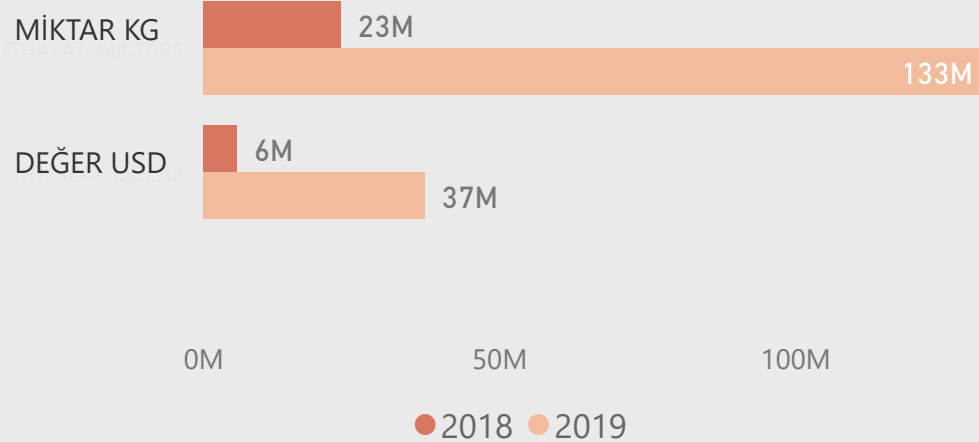


Durum buğdayı ithalatı 2019 'un ilk 8 ayında bir önceki yılın aynı dönemine göre miktar olarak %73,5 'lik artışla 631,4 bin ton; değer olarak ise %89,3'lük artışla 175,3 milyon dolar olarak gerçekleşmiştir.

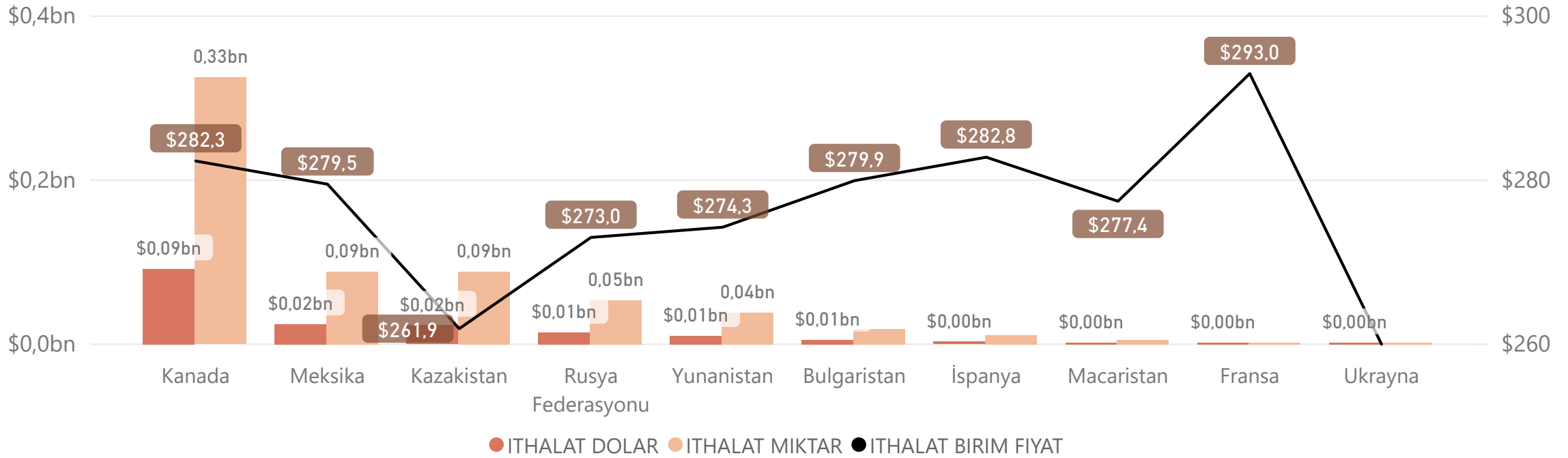
Ağustos ayında ise bir önceki yılın aynı ayına göre miktar olarak %472,2 'lik artışla 132,8 bin ton değer olarak ise %567,5'lik artışla 37,4 milyon dolar olarak gerçekleşmiştir.

Ortalama ton başına birim fiyat 2018 yılı ilk sekiz ayında 255 dolar/ton iken 2019 yılı aynı dönemde birim fiyat %9,1'lik artışla 278 dolar/ton 'a yükselmiştir.

AĞUSTOS 2019

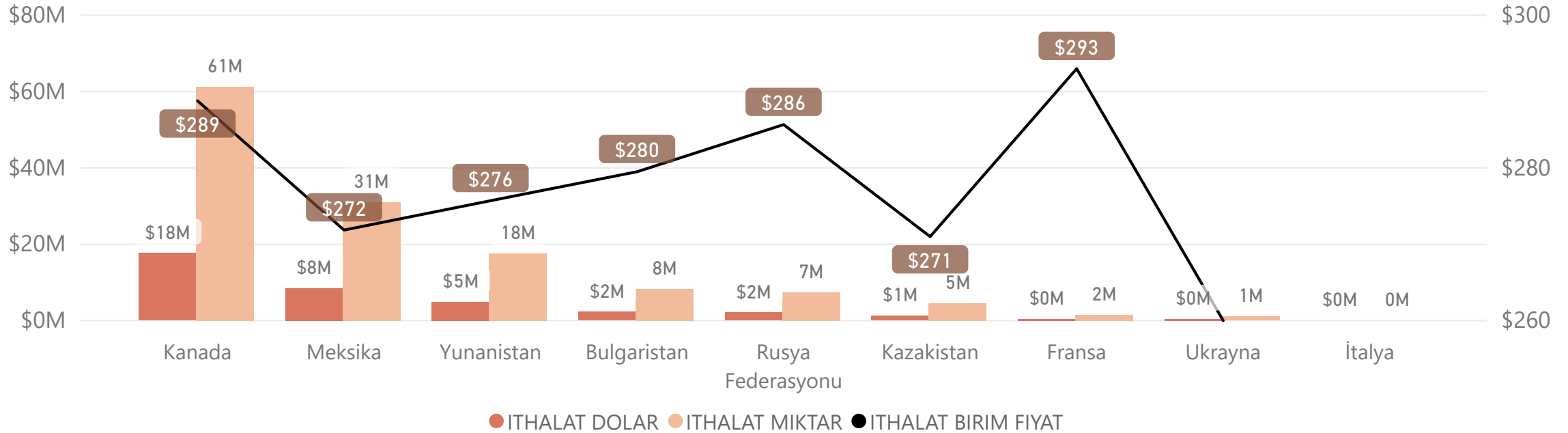


Ortalama fiyat ağustos ayında 2018 yılı ağustos ayında gerçekleşen 241 dolar/ton 'luk fiyata göre %16,6 oranında artarak 282 dolar/ton olarak gerçekleşmiştir.



2019 yılı Ocak-Ağustos döneminde miktar olarak en fazla durum buğdayı 325,3 bin ton ve 91,9 milyon dolar ile Kanada'dan yapılırken bu ülkeyi Meksika ve Kazakistan izlemektedir.

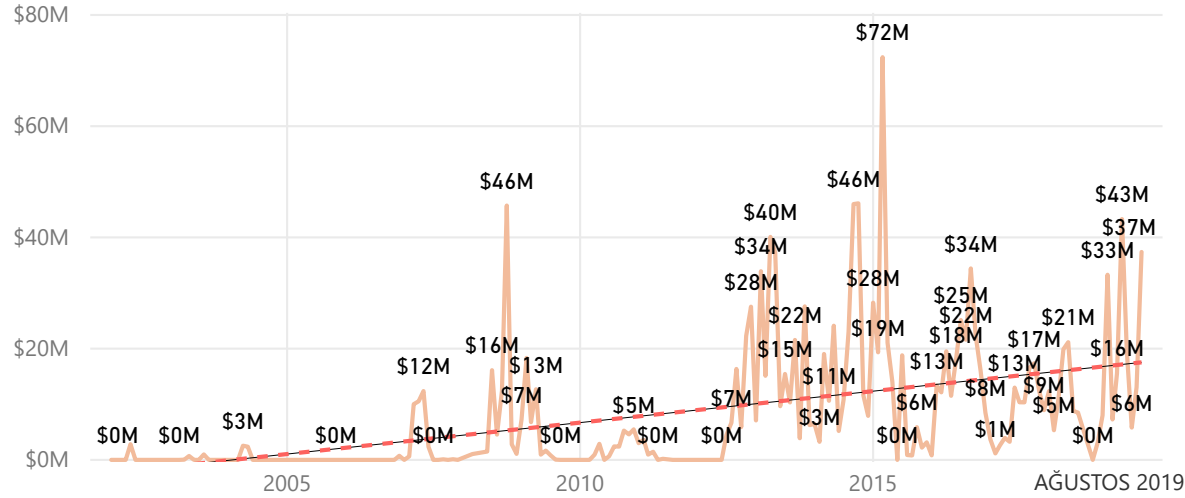
Kanada'dan ithal edilen durum buğdayı ortalama birim fiyatı 2019 yılı Ocak Ağustos döneminde 282,3 dolar/ton olurken en düşük fiyat 261,9 dolar/ton ile Kazakistan'dan gerçekleşmiştir.



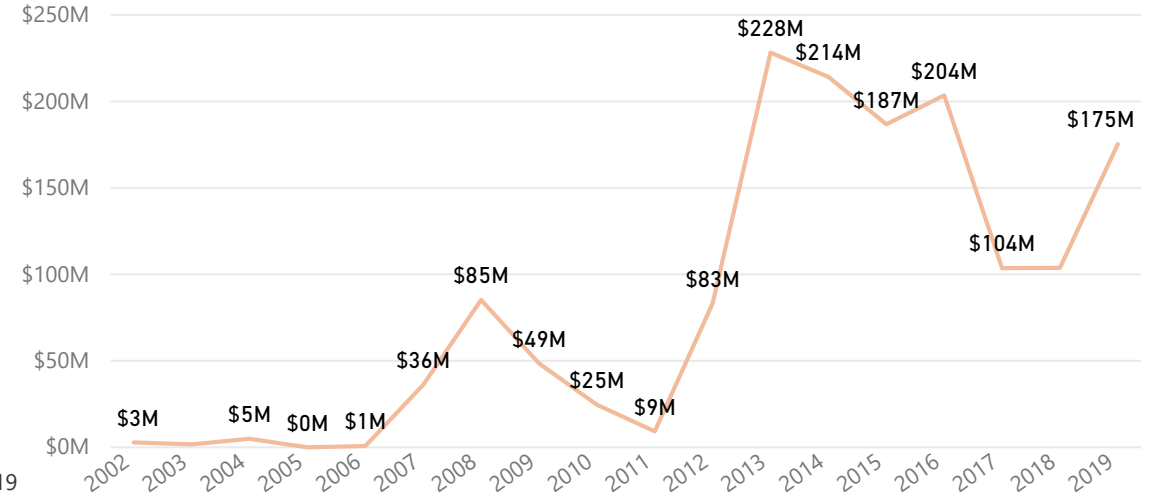
2019 yılı ağustos ayında miktar olarak en fazla durum buğdayı 61,2 bin ton ve 17,7 milyon dolar ile Kanada'dan yapılırken bu ülkeyi Meksika ve Yunanistan izlemektedir.

Kanada'dan ithal edilen durum buğdayı ortalama birim fiyatı ağustos ayında 289 dolar/ton iken en düşük fiyat 271 dolar/ton ile Kazakistan'a en yüksek fiyat ise 293 dolar/ton ile Fransa'ya aittir.

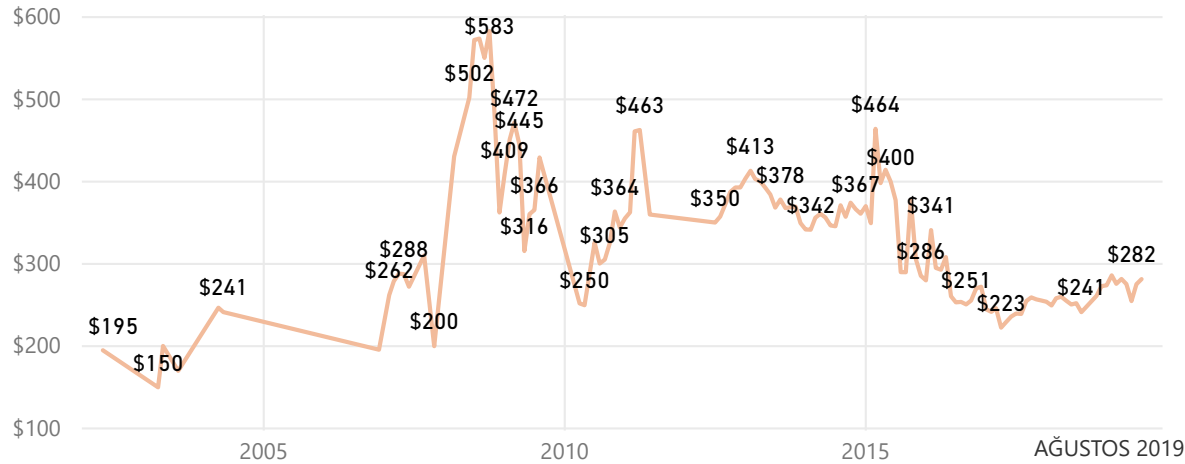
AYLARA GÖRE İTHALAT DEĞER (USD)



YILLARA GÖRE İTHALAT DEĞER (USD)

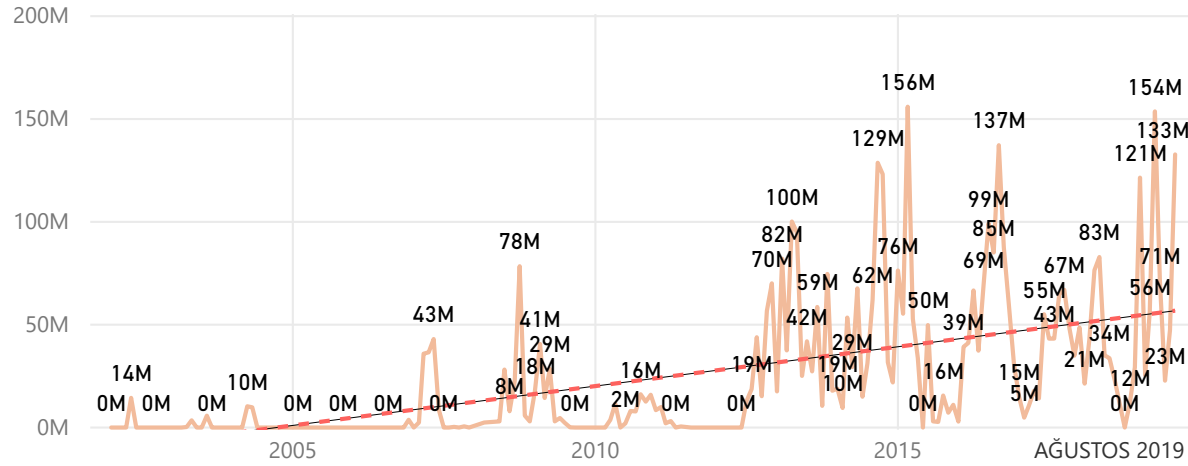


AYLARA GÖRE İTHALAT BİRİM DEĞERİ (USD/TON)

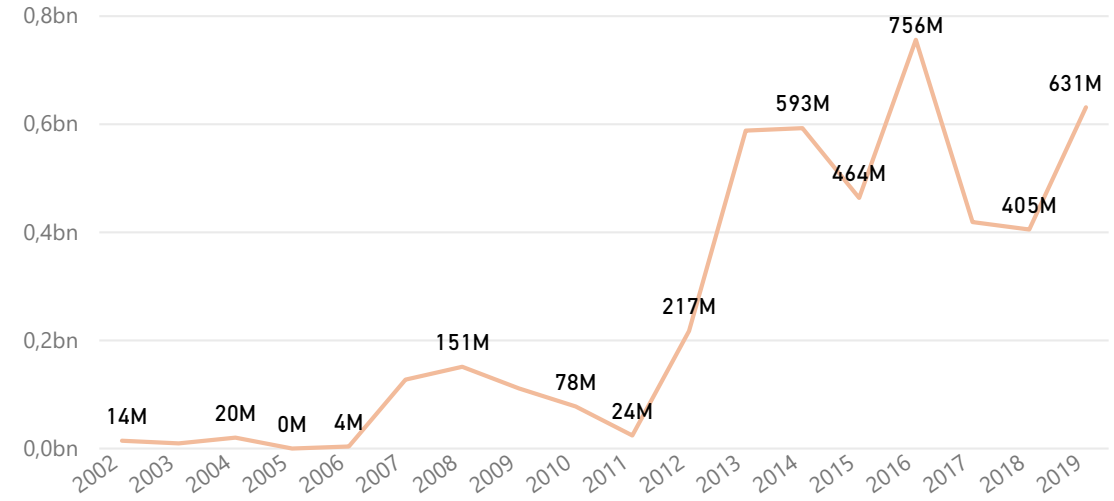


Yıllara göre aylık ithalat değerleri incelendiğinde ithalatın sezon ve rekolte durumuna göre değişken bir çizgi izlediği görülmektedir. Ancak trendin artış eğiliminde olduğu açıkça görülmektedir.

AYLARA GÖRE İTHALAT MİKTAR (KG)



YILLARA GÖRE İTHALAT MİKTAR (KG)



2019 yılı ilk sekiz ayında gerçekleştirilen 631,4 bin tonluk ithalatın sadece sekiz aylık değer olmasına rağmen tüm yılların en yüksek ikinci değeri olduğu görülmektedir.

Hasat sezonunun yaklaşması ile nisan ayından sonra ithalat mayıs ayında önce 71,3 bin tona haziran ayında ise 22,8 bin tona gerilemiştir. Ancak hasat sezonunun başladığı temmuz ayında ithalat yeniden artarak 47,4 bin tona ağustos ayında ise 132,8 bin tona yükselmesi dikkat çekmektedir.

6'LI GTİP - ÜRÜN ADI	İTHALAT MİKTAR (KG)	İTHALAT DEĞER (USD)	ÖNCEKİ YIL İTHALAT MİKTAR (KG)	ÖNCEKİ YIL İTHALAT DEĞER (USD)	DEĞİŞİM (MİKTAR)	DEĞİŞİM (DEĞER)
100119	631.413.362	\$175.336.402	363.880.284	\$92.616.553	%73,5	%89,3
Makarnalık buğday (durum buğdayı); tohumluk olmayan	631.413.362	\$175.336.402	363.880.284	\$92.616.553	%73,5	%89,3
190219	1.564.288	\$2.807.653	1.260.312	\$2.346.212	%24,1	%19,7
Makarna; pişirilmemiş, ekmeklik buğday unu/irmiği içermeyen (doldurulmamış)			1.017.466	\$1.783.308	-%100,0	-%100,0
Makarna; pişirilmemiş (doldurulmamış) diğer	110.387	\$179.723	149.011	\$355.433	-%25,9	-%49,4
Makarna; pişirilmemiş, sade olanlar (doldurulmamış)	71.620	\$149.981	66.990	\$136.309	%6,9	%10,0
Fenilketonüri hastaları için düşük proteinli makarna			8.770	\$40.493	-%100,0	-%100,0
Makarna; pişirilmemiş, sebzeli olanlar (doldurulmamış)	17.076	\$21.299	18.075	\$30.669	-%5,5	-%30,6
Makarna; pişirilmemiş (doldurulmamış), ekmeklik buğday unu veya irmiği içermeyen (fenilketonüri hastaları için HARIÇ)	1.365.205	\$2.456.650				
190230	288.978	\$951.790	408.423	\$1.516.795	-%29,2	-%37,2
Makarna; kurutulmuş	251.205	\$920.211	397.881	\$1.499.856	-%36,9	-%38,6
Makarna; diğer	37.773	\$31.579	10.542	\$16.939	%258,3	%86,4
190211	758.741	\$1.095.780	539.881	\$837.411	%40,5	%30,9
Makarna; pişirilmemiş, yumurta, makarnalık buğday unu ve irmiği içeren	252.285	\$474.197	238.160	\$471.476	%5,9	%0,6
Makarna; pişirilmemiş, yumurta içeren (doldurulmamış) diğer	506.456	\$621.583	301.721	\$365.935	%67,9	%69,9
190220	209.027	\$701.826	109.495	\$461.027	%90,9	%52,2
Makarna (doldurulmuş); diğer	94.392	\$356.149	87.081	\$374.214	%8,4	-%4,8
Makarna (pişirilmiş, doldurulmuş, diğer)	113.080	\$323.218	20.777	\$63.371	%444,3	%410,0
Makarna (doldurulmuş) balık, yumuşakça, kabuklu hayvan vb. oranı > % 20	1.555	\$22.459	1.637	\$23.442	-%5,0	-%4,2
100111	3.400	\$3.972	680	\$869	%400,0	%357,1
Makarnalık buğday (durum buğdayı); tohumluk	3.400	\$3.972	680	\$869	%400,0	%357,1
190240	48	\$228	0	\$0		
Kuskus; hazırlanmamış	0	\$0	0	\$0		
Kuskus; diğer	48	\$228				
Total	634.237.844	\$180.897.651	366.199.075	\$97.778.867	%73,2	%85,0

* Karşılaştırmalar geçen yılın aynı dönemi ile yapılmıştır.

3.500.000

TON ÜRETİM

291

KG/DEKAR VERİM

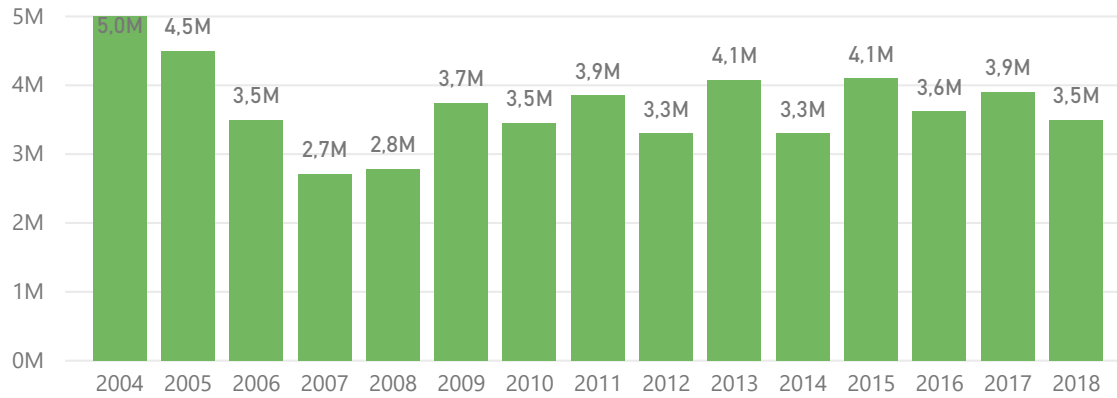
12.021.006

DEKAR EKİM ALANI

%16,5

BUĞDAY EKİM ALANINA ORANI

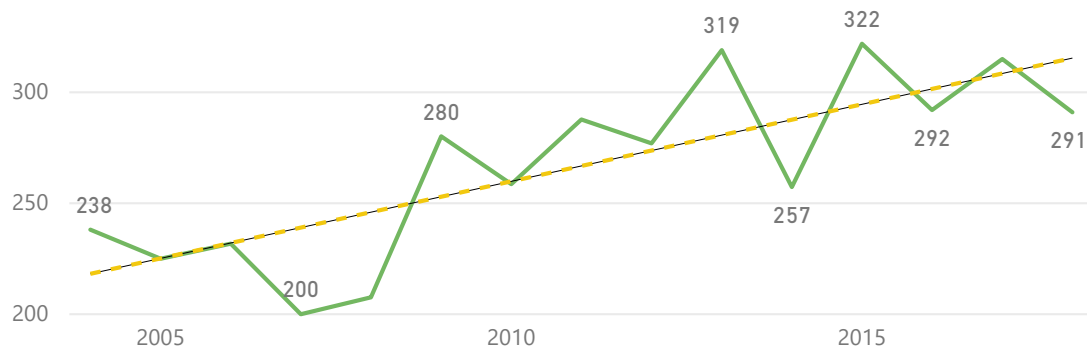
YILLAR GÖRE DURUM BUĞDAYI ÜRETİMİ



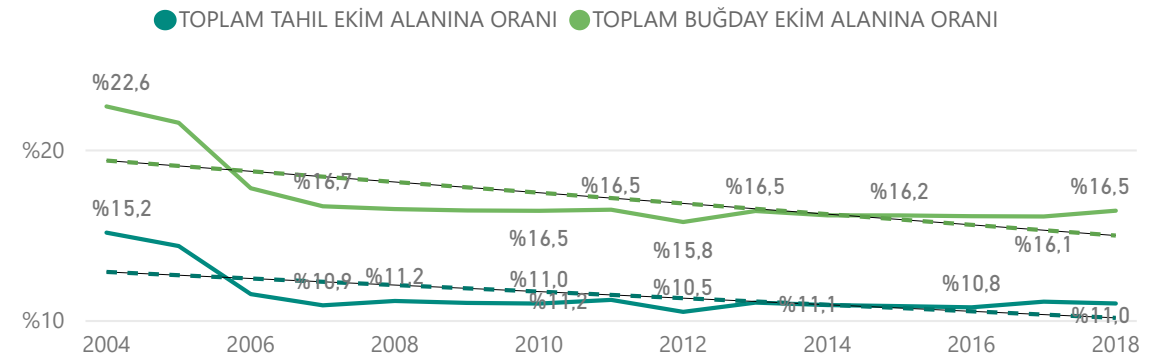
YILLARA GÖRE DURUM BUĞDAYI EKİM ALANI (DEKAR)



YILLARA GÖRE DURUM BUĞDAYI VERİMİ (KG/DEKAR)



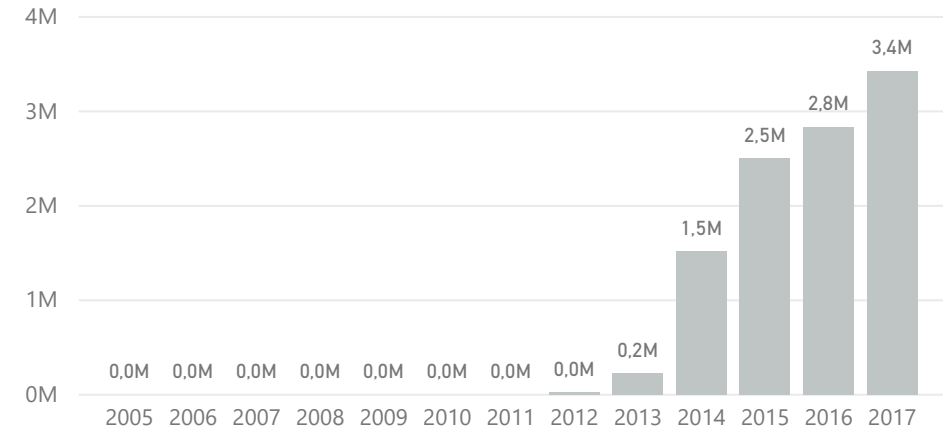
YILLARA GÖRE DURUM BUĞDAYI EKİM ALANI PAYI



KİŞİ BAŞI MAKARNA TÜKETİMİ (Kg/Kişi)

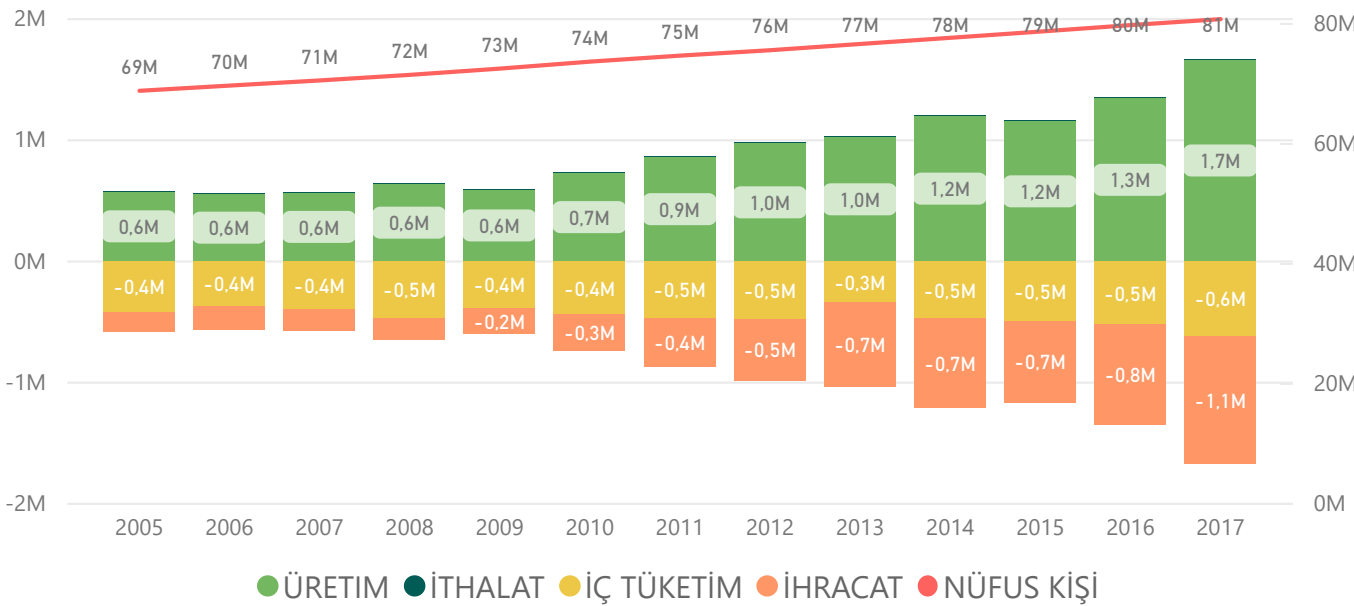


YILLARA GÖRE NÜFUSA KATKI SAĞLAYAN MÜLTECİ SAYISI



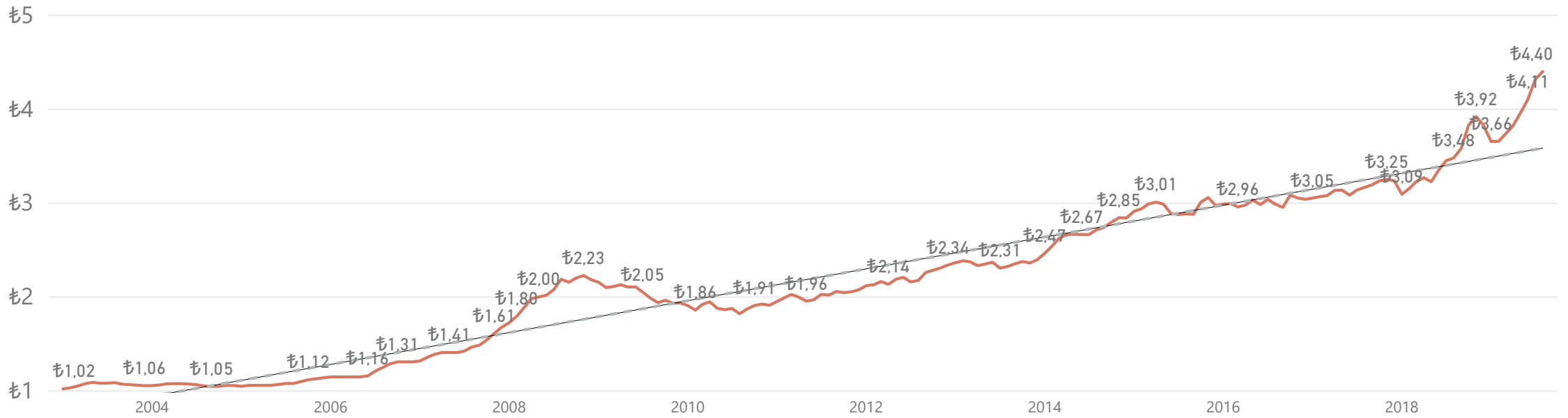
* T.C. Nüfus verileri ve mülteci sayıları baz alınarak hesaplanmıştır.

Kaynak: İçişleri Bakanlığı ve TÜİK



Yıl	Üretim (Ton)	İthalat (Ton)	İhracat (Ton)	İç Tüketim (Ton)
2005	580.516	735	164.413	416.838
2006	558.517	1.000	191.196	368.321
2007	571.292	1.193	177.971	394.513
2008	640.985	154	175.614	465.525
2009	595.160	1.784	213.516	383.428
2010	732.411	2.082	297.309	437.184
2011	863.968	2.462	404.064	462.366
2012	976.644	2.709	505.613	473.740
2013	1.026.431	3.390	693.212	336.609
2014	1.202.516	5.329	735.286	472.559
2015	1.158.069	4.143	672.105	490.107
2016	1.347.649	3.384	831.370	519.662
2017	1.667.267	4.289	1.055.256	616.300

2019 Yılı ağustos ayı makarna fiyatı: **₺4,40 TL/Kg**



* Tüketici Fiyat Endeksi makarna fiyatı

* KDV dahil raf fiyatı

GTIP12 KODU	ADI	İSTATİSTİK POZİSYON TANIMI
100111000000	TOHURLUK BUĞDAY	Makarnalık buğday (durum buğdayı); tohumluk
100119000000	DURUM BUĞDAYI	Makarnalık buğday (durum buğdayı); tohumluk olmayan
190211000011	MAKARNA	Makarna; pişirilmemiş, yumurta, makarnalık buğday unu ve irmiği içeren
190211000019	MAKARNA	Makarna; pişirilmemiş, yumurta içeren (doldurulmamış) diğer
190219100000	MAKARNA	Makarna; pişirilmemiş, ekmeklik buğday unu/irmiği içermeyen (doldurulmamış)
190219100019	MAKARNA	Makarna; pişirilmemiş (doldurulmamış), ekmeklik buğday unu veya irmiği içermeyen (fenilketonüri hastaları için HARİÇ)
190219900011	MAKARNA	Makarna; pişirilmemiş, sebzeli olanlar (doldurulmamış)
190219900012	MAKARNA	Makarna; pişirilmemiş, sade olanlar (doldurulmamış)
190219900013	MAKARNA	Fenilketonüri hastaları için düşük proteinli makarna
190219900019	MAKARNA	Makarna; pişirilmemiş (doldurulmamış) diğer
190220100000	MAKARNA	Makarna (doldurulmuş) balık, yumuşakça, kabuklu hayvan vb. oranı > % 20
190220301000	MAKARNA	Makarna (doldurulmuş); et ve sakatat oranı > % 20
190220309000	MAKARNA	Makarna (doldurulmuş); sosis vb. oranı > % 20
190220910000	MAKARNA	Makarna (pişirilmiş, doldurulmuş, diğer)
190220990000	MAKARNA	Makarna (doldurulmuş); diğer
190230100000	MAKARNA	Makarna; kurutulmuş
190230900000	MAKARNA	Makarna; diğer
190240100000	MAKARNA	Kuskus; hazırlanmamış
190240900000	MAKARNA	Kuskus; diğer

MÜSAD

MAKARNA ÜRETİCİLERİ VE SANAYİCİLERİ DERNEĞİ

