

MÜSAD



MAKARNA ÜRETİCİLERİ VE SANAYİCİLERİ DERNEĞİ

SEKTÖR RAPORU

OCAK 2020



Makarna Üreticileri ve Sanayicileri Derneği

Sektör Raporu

YAYIN TARİHİ

1 Mart 2020

OCAK 2020

İHRACAT MİKTAR
(KG) %13,0

OCAK 2020

111.783.974



OCAK 2019

98.933.205

İHRACAT DEĞER
(USD) %23,1

OCAK 2020

\$55.191.650



OCAK 2019

\$44.839.046

İHRACAT BİRİM
(USD/TON) %8,9

OCAK 2020

\$494



OCAK 2019

\$453

* Karşılaştırmalar geçen yılın aynı ayı ile yapılmıştır.

YIL TOPLAM

İHRACAT MİKTAR
(KG) %13,0

2020 YILI

111.783.974



2019 YILI

98.933.205

İHRACAT DEĞER
(USD) %23,1

2020 YILI

\$55.191.650



2019 YILI

\$44.839.046

İHRACAT BİRİM
(USD/TON) %8,9

2020 YILI

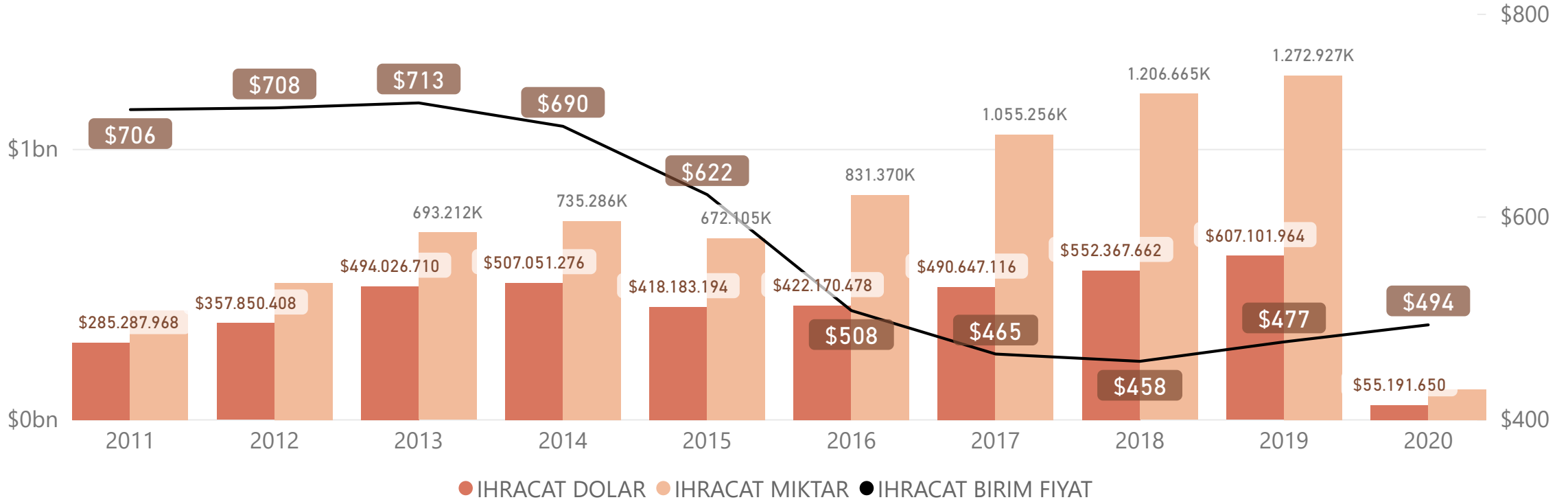
\$494



2019 YILI

\$453

* Karşılaştırmalar geçen yılın aynı dönemi ile yapılmıştır.



Makarına ihracatı yıllara göre incelendiğinde birim ihracat fiyatının 700 dolar/ton seviyelerinden 450 dolar seviyelerine gerilediği görülmektedir. İhracat miktarımızın sürekli artmasına rağmen birim fiyatımızın düşmesi dikkate değer bir durumdur.

OCAK 2020

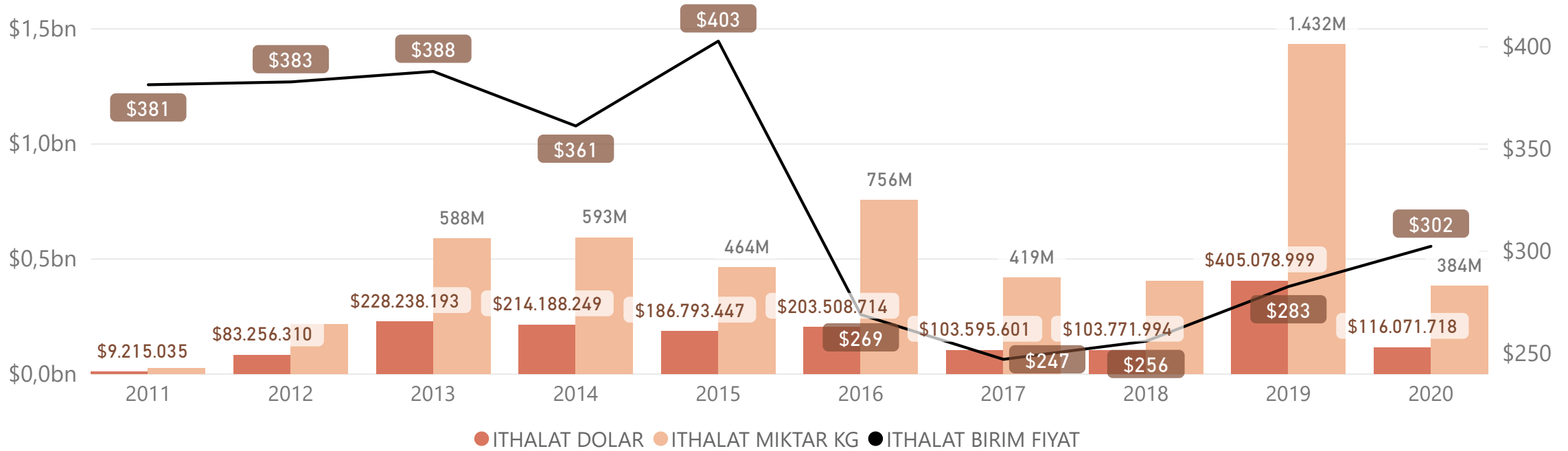
İTHALAT MİKTAR (KG) %216	İTHALAT DEĞER (USD) %249	İTHALAT BİRİM (USD/TON) %10,4
<p>OCAK 2020</p> <p>383.731.401</p> <p>OCAK 2019</p> <p>121.496.889</p>	<p>OCAK 2020</p> <p>\$116.071.718</p> <p>OCAK 2019</p> <p>\$33.286.973</p>	<p>OCAK 2020</p> <p>\$302</p> <p>OCAK 2019</p> <p>\$274</p>

* Karşılaştırmalar geçen yılın aynı ayı ile yapılmıştır.

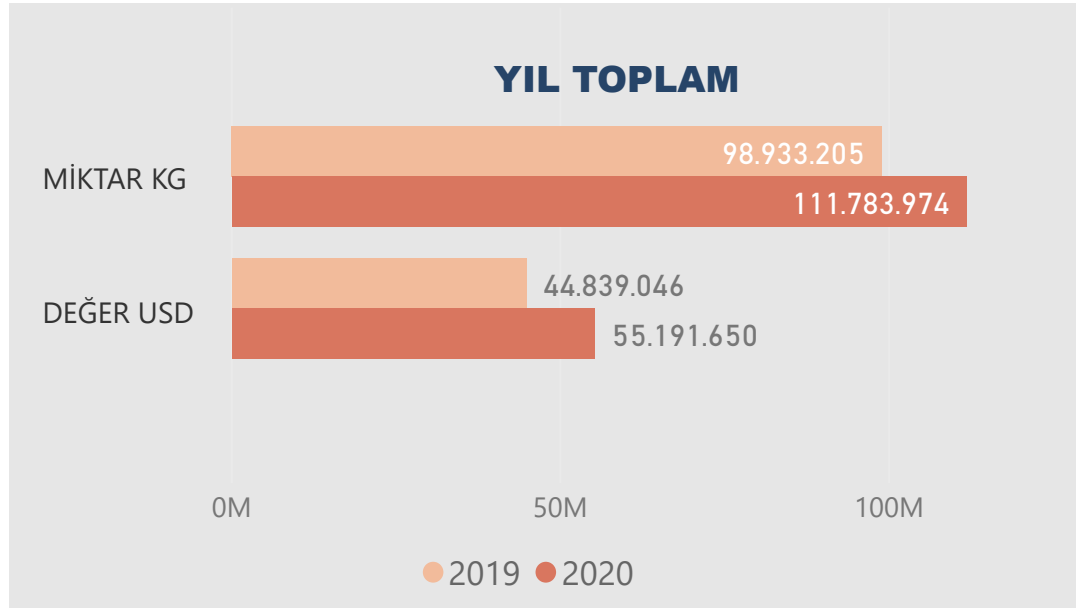
YIL TOPLAM

İTHALAT MİKTAR (KG) %216	İTHALAT DEĞER (USD) %249	İTHALAT BİRİM (USD/TON) %10,4
<p>2020 YILI</p> <p>383.731.401</p> <p>2019 YILI</p> <p>121.496.889</p>	<p>2020 YILI</p> <p>\$116.071.718</p> <p>2019 YILI</p> <p>\$33.286.973</p>	<p>2020 YILI</p> <p>\$302</p> <p>2019 YILI</p> <p>\$274</p>

* Karşılaştırmalar geçen yılın aynı dönemi ile yapılmıştır. İthalat artışı kırmızı ile ifade edilmiştir.

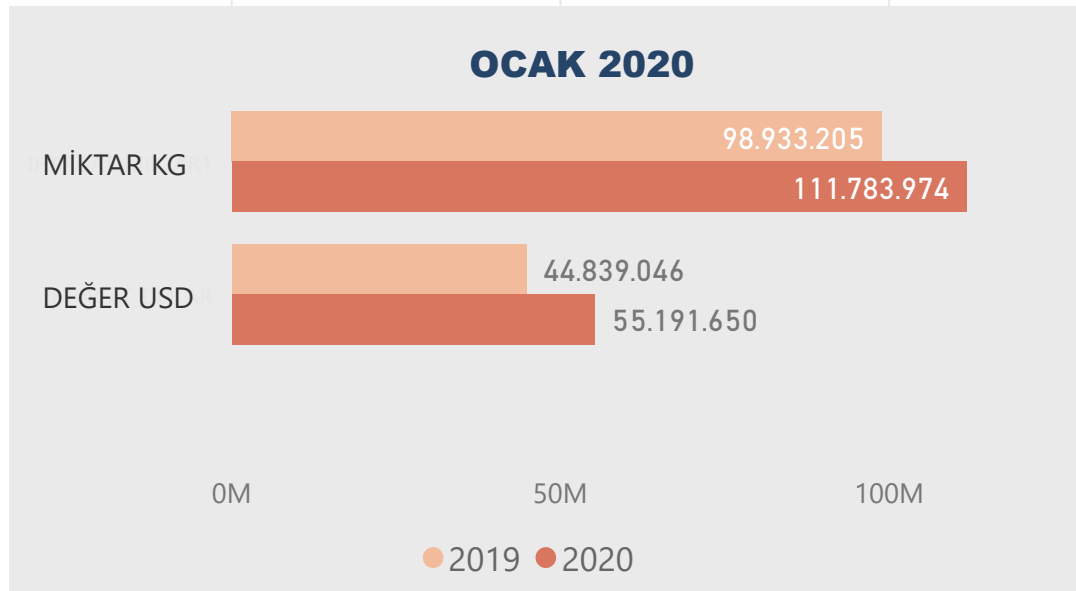


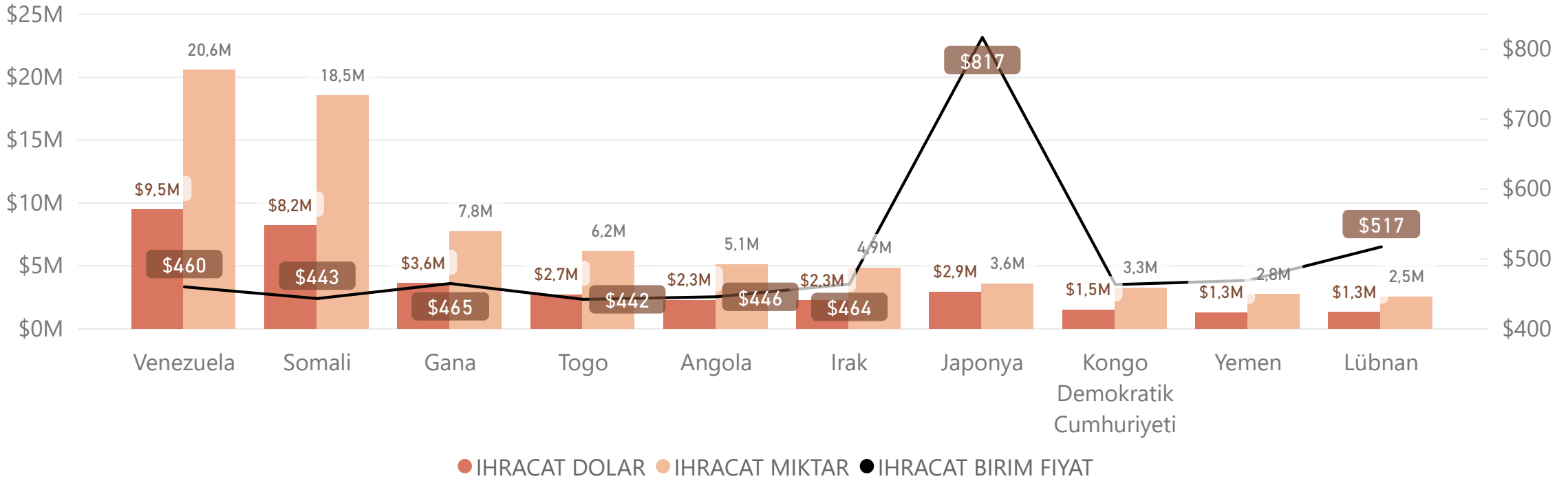
Makarna ihracatı yıllara göre incelendiğinde birim ihracat fiyatının 700 dolar/ton seviyelerinden 450 dolar seviyelerine gerilediği görülmektedir. 2011 yılından bugüne elde edilen en yüksek yıllık değer 713 dolar/ton ile 2013 yılı olurken en düşük birim ihracat değeri 458 dolar/ton ile 2018 yılında elde edilmiştir. İhracat miktarımızın sürekli artmasına rağmen birim fiyatımızın düşmesi dikkate değer bir durumdur.



Makarına ihracatı 2020 yılı Ocak ayında 2019 yılı Ocak ayına göre miktar olarak % 13'lük artışla 111,8 bin ton, değer olarak ise %23,1'lik artışla 55,2 milyon dolar olarak gerçekleşmiştir.

Ortalama ton başına birim fiyat 2019 yılı Ocak ayında 453 dolar iken 2020 yılı Ocak ayında birim fiyat %8,9'luk artışla 494 dolara yükselmiştir.

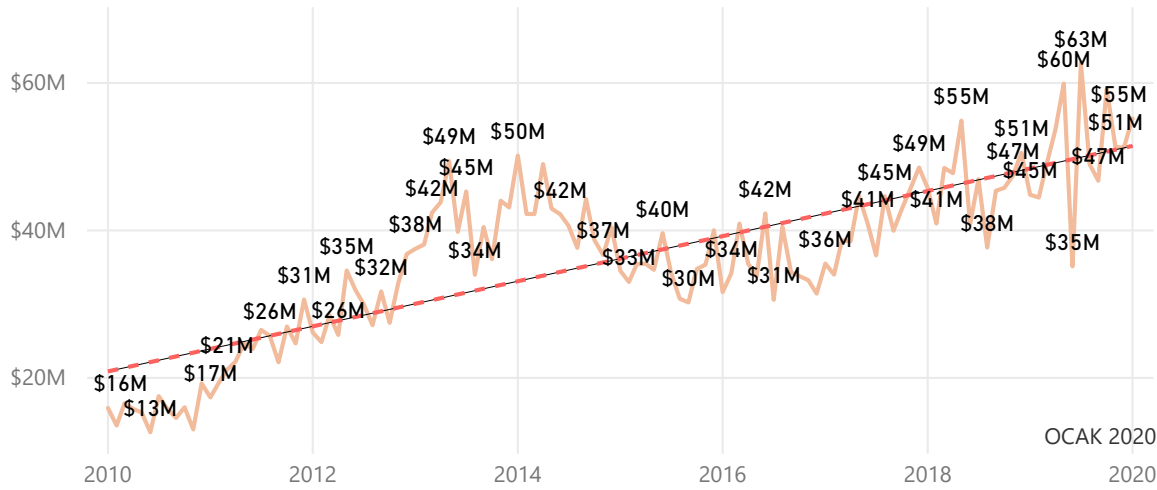




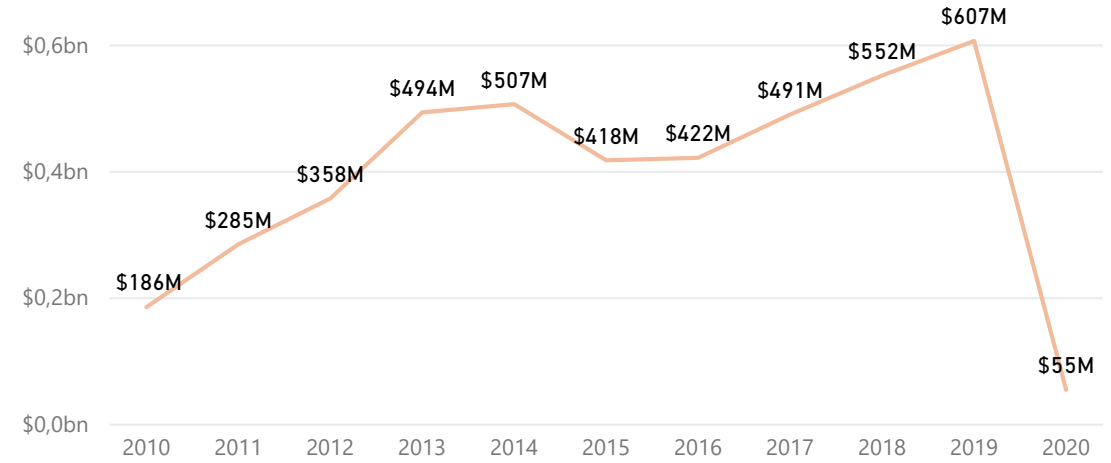
2020 yılı Ocak ayında miktar olarak en fazla ihracat 20,6 bin ton ile Venezuela'ya yapılırken bu ülkeyi Somali ve Gana takip etmektedir.

Ocak ayında en çok ihracat yaptığımız 10 ülke arasında birim fiyat bazında bakıldığında ise 817 dolar/ton ile Japonya ilk sıradadır. Bu ülkeyi 517 dolar/ton ile Lübnan ve 464 dolar/ton ile Irak takip etmektedir.

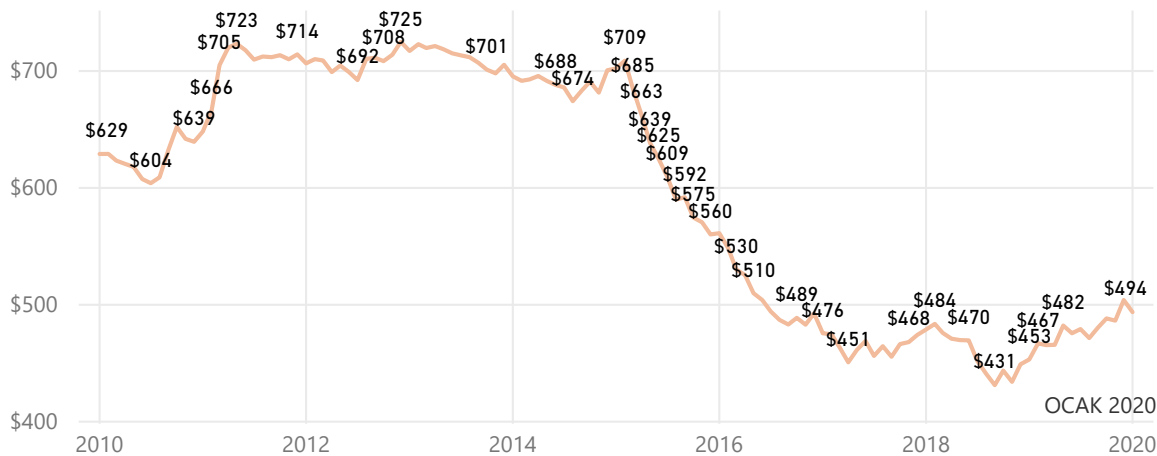
AYLARA GÖRE İHRACAT DEĞER (USD)



YILLARA GÖRE İHRACAT DEĞER (USD)

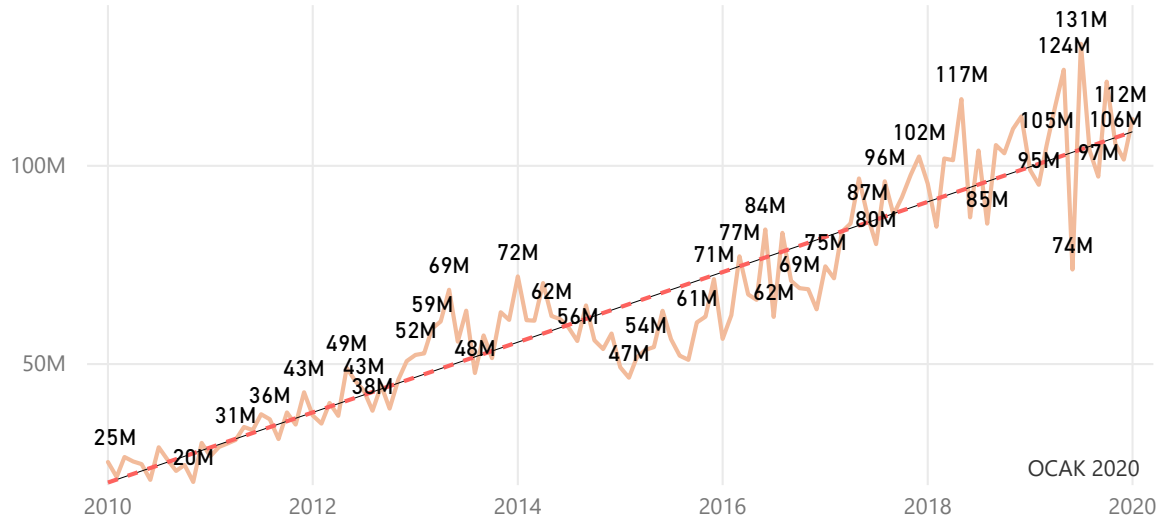


AYLARA GÖRE İHRACAT BİRİM DEĞERİ (USD/TON)

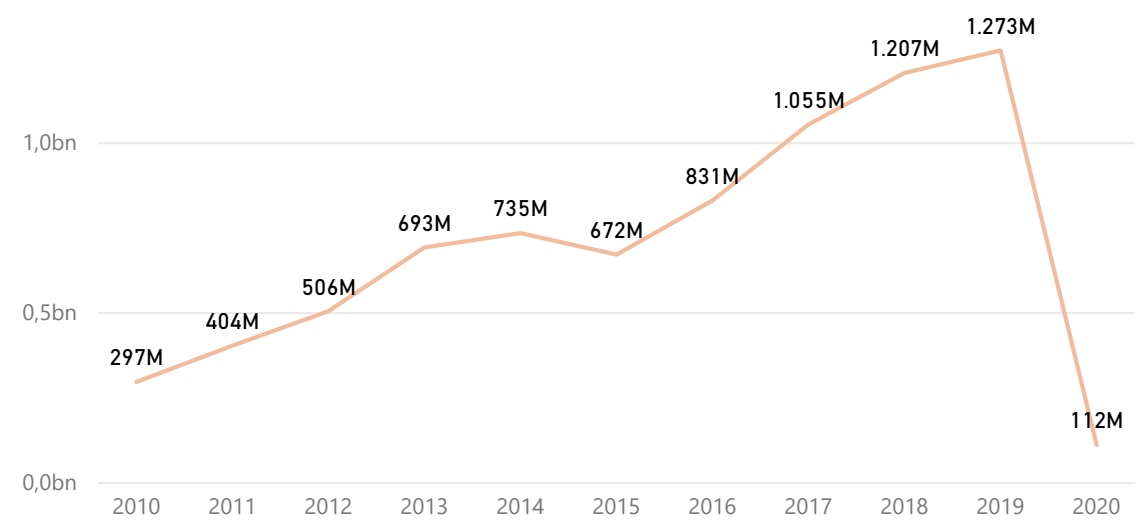


Makarına ihracatı yıllara göre değerlendirildiğinde değer olarak artış trendinde olduğu görülmektedir. Birim ihracat fiyatı aylara göre değerlendirildiğinde ise 2011-2015 yılları arasında 700 dolar seviyelerinde gerçekleşen birim ihracat değerinin 2015 yılından itibaren sürekli düştüğü ve en düşük değerlerini 2018 yılında aldığı görülmektedir. 2018 yılından sonra buğday maliyetlerindeki artışla birlikte ihracat birim fiyatının da artmaya başladığı görülmektedir.

AYLARA GÖRE İHRACAT MİKTAR (KG)



YILLARA GÖRE İHRACAT MİKTAR (KG)



Yıllara göre aylık ihracat miktarlarına bakıldığında ihracatın miktar bazında istikrarlı olarak arttığı görülmektedir.

6'LI GTİP - ÜRÜN ADI	İHRACAT MİKTAR (KG)	İHRACAT DEĞER (USD)	ÖNCEKİ YIL İHRACAT MİKTAR (KG)	ÖNCEKİ YIL İHRACAT DEĞER (USD)	DEĞİŞİM (MİKTAR)	DEĞİŞİM (DEĞER)
100119	8.628.610	\$3.000.576	2.999.580	\$943.207	%187,7	%218,1
Makarnalık buğday (durum buğdayı); tohumluk olmayan	8.628.610	\$3.000.576	2.999.580	\$943.207	%187,7	%218,1
190211	362.230	\$406.030	199.649	\$130.182	%81,4	%211,9
Makarna; pişirilmemiş, yumurta içeren (doldurulmamış) diğer	105.178	\$74.948	190.292	\$124.565	-%44,7	-%39,8
Makarna; pişirilmemiş, yumurta, makarnalık buğday unu ve irmiği içeren	257.052	\$331.082	9.357	\$5.617	%2647,2	%5794,3
190219	105.568.732	\$51.759.379	96.036.625	\$43.090.789	%9,9	%20,1
Fenilketonüri hastaları için düşük proteinli diğer makarna	5.000	\$9.255				
Makarna; pişirilmemiş (doldurulmamış) diğer	608.707	\$308.465	936.450	\$412.954	-%35,0	-%25,3
Makarna; pişirilmemiş (doldurulmamış), ekmeklik buğday unu veya irmiği içermeyen (fenilketonüri hastaları için HARIÇ)	46.375.952	\$24.909.309	80.776.391	\$36.589.178	-%42,6	-%31,9
Makarna; pişirilmemiş, sade olanlar (doldurulmamış)	58.539.829	\$26.482.009	14.296.543	\$6.048.511	%309,5	%337,8
Makarna; pişirilmemiş, sebze olanlar (doldurulmamış)	39.244	\$50.341	27.241	\$40.146	%44,1	%25,4
190220	169.118	\$189.401	19.187	\$40.962	%781,4	%362,4
Makarna (doldurulmuş) balık, yumuşakça, kabuklu hayvan vb. oranı > % 20	63.700	\$47.165				
Makarna (doldurulmuş); diğer	101.980	\$125.522	13.922	\$20.979	%632,5	%498,3
Makarna (doldurulmuş); et ve sakatat oranı > % 20	884	\$3.954	251	\$892	%252,2	%343,3
Makarna (doldurulmuş); sosis vb. oranı > % 20	54	\$540	96	\$130	-%43,8	%315,4
Makarna (pişirilmiş, doldurulmuş, diğer)	2.500	\$12.220	4.918	\$18.961	-%49,2	-%35,6
190230	5.656.126	\$2.814.878	2.661.645	\$1.567.657	%112,5	%79,6
Makarna; diğer	4.272.823	\$2.067.057	2.243.658	\$950.307	%90,4	%117,5
Makarna; kurutulmuş	1.383.303	\$747.821	417.987	\$617.350	%230,9	%21,1
190240	27.768	\$21.962	16.099	\$9.456	%72,5	%132,3
Kuskus; diğer	3.078	\$6.661	3.599	\$2.247	-%14,5	%196,4
Kuskus; hazırlanmamış	24.690	\$15.301	12.500	\$7.209	%97,5	%112,2
Total	120.412.584	\$58.192.226	101.932.785	\$45.782.253	%18,1	%27,1

* Karşılaştırmalar geçen yılın aynı dönemi ile yapılmıştır.

2018 YILI TOPLAM 1902
MAKARNA İHRACATI
(USD)

9.894.330

2018 YILI TOPLAM 1902
MAKARNA İHRACATI
(TON)

6.846.680

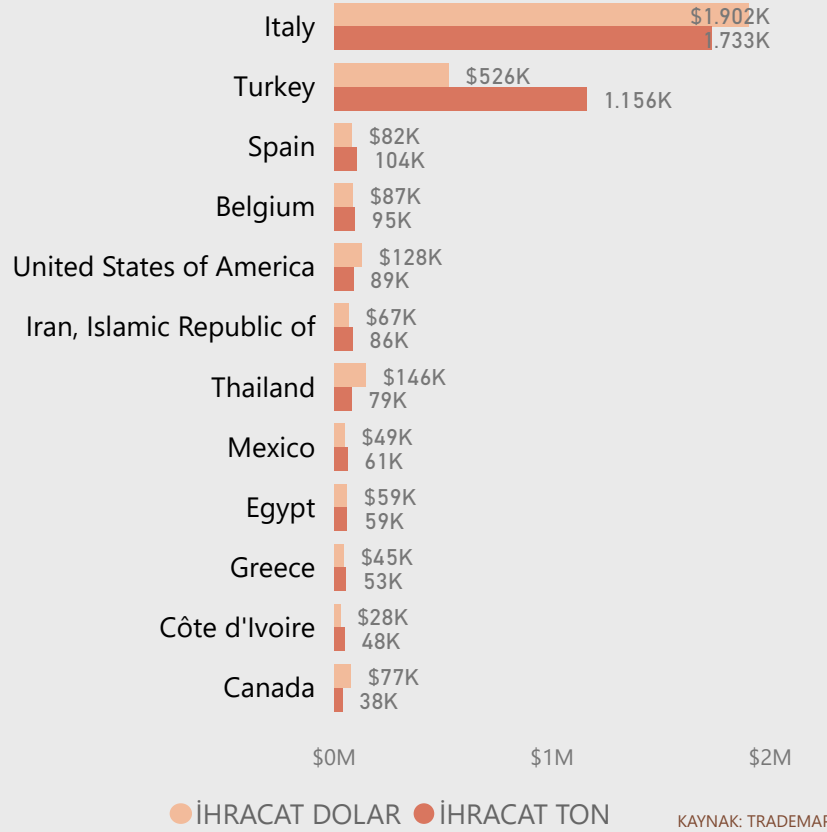
2018 YILI TOPLAM
1902.19 MAKARNA
İHRACATI (USD)

4.121.601

2018 YILI TOPLAM
1902.19 MAKARNA
İHRACATI (TON)

4.312.255

2018 YILI DÜNYA MAKARNA İHRACATÇILARI (1902.19 GTİP)



2018 YILINDA 20 BİN TON ÜZERİNDE İHRACAT YAPMIŞ ÜLKELERDE BİRİM SATIŞ FİYATI

ÜLKE	İHRACAT TON	İHRACAT PAYI	BİRİM DEĞER \$/TON
Italy	1.733.027	%40,3	\$1.098
Turkey	1.156.287	%26,9	\$455
Spain	104.441	%2,4	\$789
Belgium	94.681	%2,2	\$917
Iran, Islamic Republic of	86.048	%2,0	\$773
Mexico	60.668	%1,4	\$802
Egypt	59.304	%1,4	\$1.000
Greece	53.052	%1,2	\$849
Côte d'Ivoire	48.431	%1,1	\$579
Peru	38.104	%0,9	\$756
Saudi Arabia	34.197	%0,8	\$1.795
Czech Republic	29.280	%0,7	\$704
United Arab Emirates	29.102	%0,7	\$905
Latvia	24.721	%0,6	\$619
Russian Federation	24.685	%0,6	\$674
Guatemala	22.979	%0,5	\$905
Argentina	22.774	%0,5	\$553

* Noodle vb. ihracatçıları hariç tutulmuştur.

KAYNAK: TRADEMAP

Trademap verilerine göre 1902.19 GTİP'li makarna ihracatında Türkiye 2018 yılında %26,9'luk bir payla İtalya'nın ardından ikinci sıradadır. Ancak 20 bin tonun üzerinde ihracat yapmış ülkelere arasında 455 dolar/ton birim ihracat değeri ile sonuncu sıradadır.

2018 YILI TOPLAM 1902
MAKARNA İTHALATI
(USD)

9.583.820

2018 YILI TOPLAM 1902
MAKARNA İTHALATI
(TON)

6.707.123

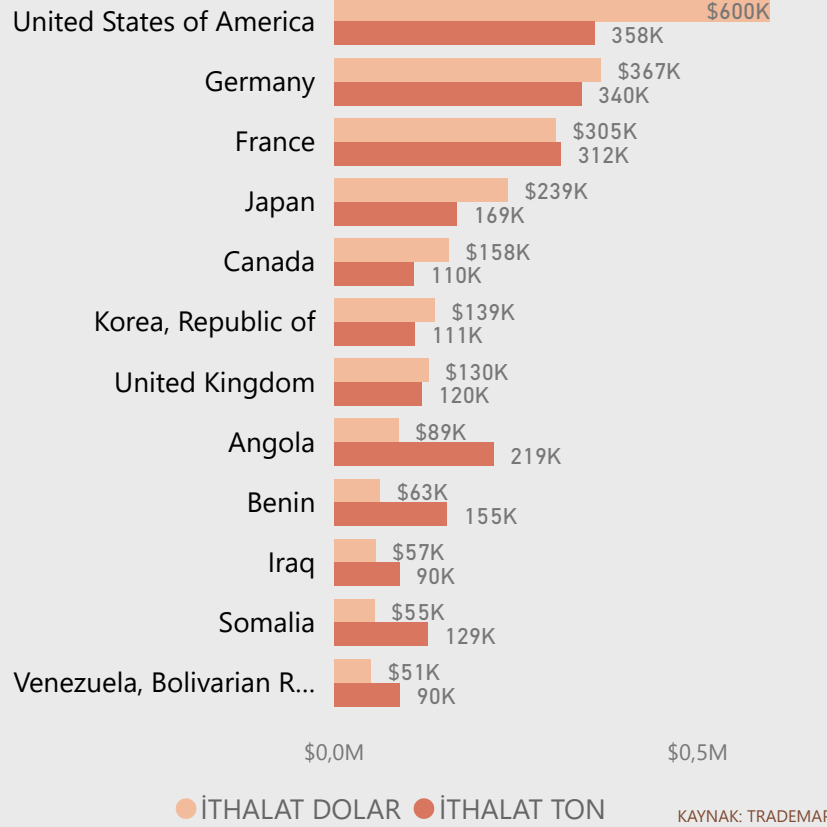
2018 YILI TOPLAM
1902.19 MAKARNA
İTHALATI (USD)

4.278.458

2018 YILI TOPLAM
1902.19 MAKARNA
İTHALATI (TON)

4.175.413

2018 YILI DÜNYA MAKARNA İTHALATÇILARI (1902.19 GTİP)



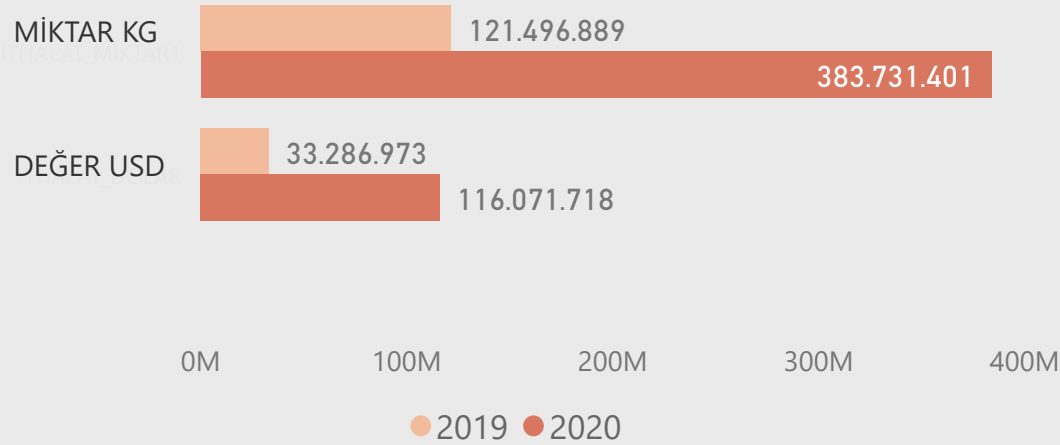
2018 YILINDA 55 BİN TON ÜZERİNDE İTHALAT YAPMIŞ ÜLKELERDE BİRİM ALIŞ FİYATI

ÜLKE	İTHALAT TON	İTHALAT PAYI	BİRİM DEĞER \$/TON
United States of America	358.157	%8,6	\$1.674
Germany	340.339	%8,2	\$1.077
France	312.073	%7,5	\$977
Angola	219.224	%5,3	\$404
Japan	168.883	%4,0	\$1.415
Benin	155.159	%3,7	\$407
Somalia	128.708	%3,1	\$429
United Kingdom	120.198	%2,9	\$1.078
Korea, Republic of	111.070	%2,7	\$1.248
Canada	109.675	%2,6	\$1.438
Venezuela, Bolivarian Republic of	90.441	%2,2	\$559
Iraq	89.521	%2,1	\$632
Togo	87.913	%2,1	\$413
Netherlands	81.585	%2,0	\$1.223
Belgium	66.179	%1,6	\$1.253
Hong Kong, China	56.539	%1,4	\$1.422
Russian Federation	55.229	%1,3	\$1.129

KAYNAK: TRADEMAP

Trademap verilerine göre 2018 yılında 1902.19 GTİP'li makarna ithalatında %8,6'luk bir payla ABD ilk sırada yer almaktadır. En büyük ikinci ithalatçı ülke ise 340 bin ton Almanya ve üçüncü ülke 312 bin ton ile Fransa'dır. Türkiye'nin 2018 yılında yaklaşık 160 ton ihracat ile en çok makarna ihraç ettiği Angola 4. büyük ithalatçı ülkedir.

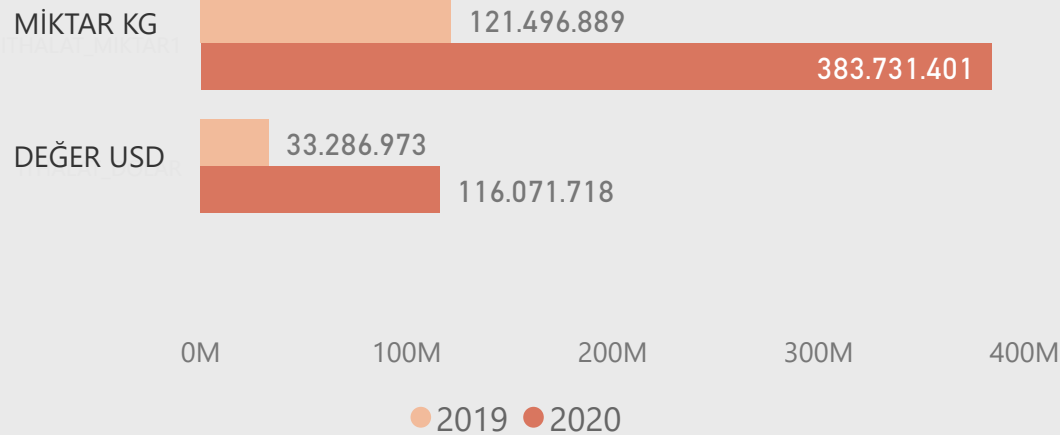
YIL TOPLAM

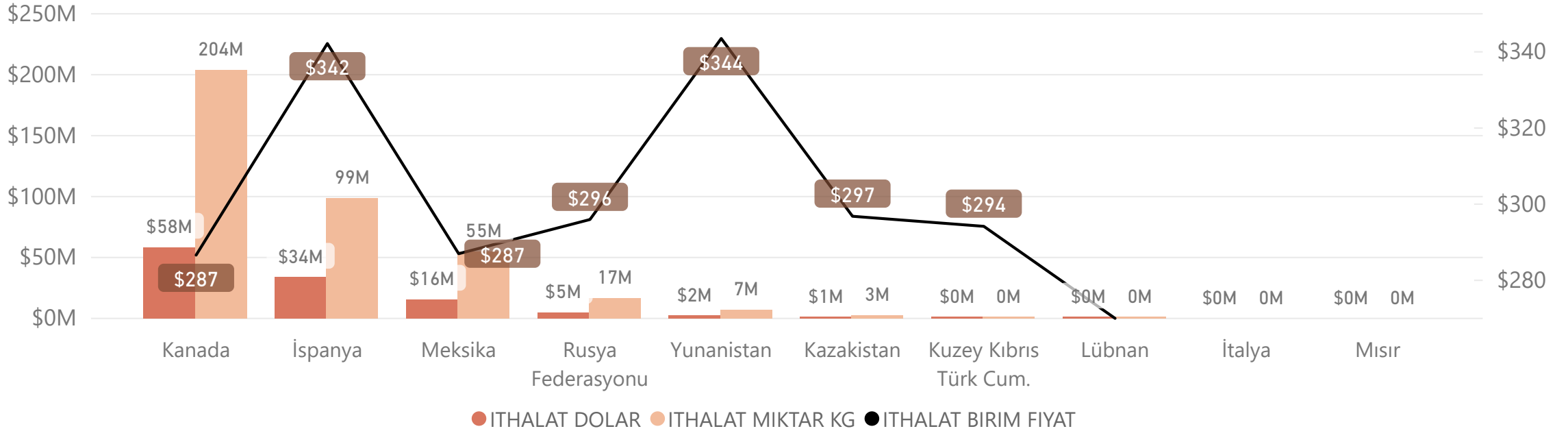


Durum buğdayı ithalatı 2020 yılı Ocak ayında 2019 yılı Ocak ayına göre miktar olarak %216'lık artışla 383,7 bin ton; değer olarak ise %249'luk artışla 116 milyon dolar olarak gerçekleşmiştir.

Ortalama ton başına birim fiyat 2019 yılı Ocak ayında 274 dolar/ton iken 2020 yılı Ocak ayında birim fiyat %10,4'lük artışla 302 dolar/ton 'a yükselmiştir.

OCAK 2020

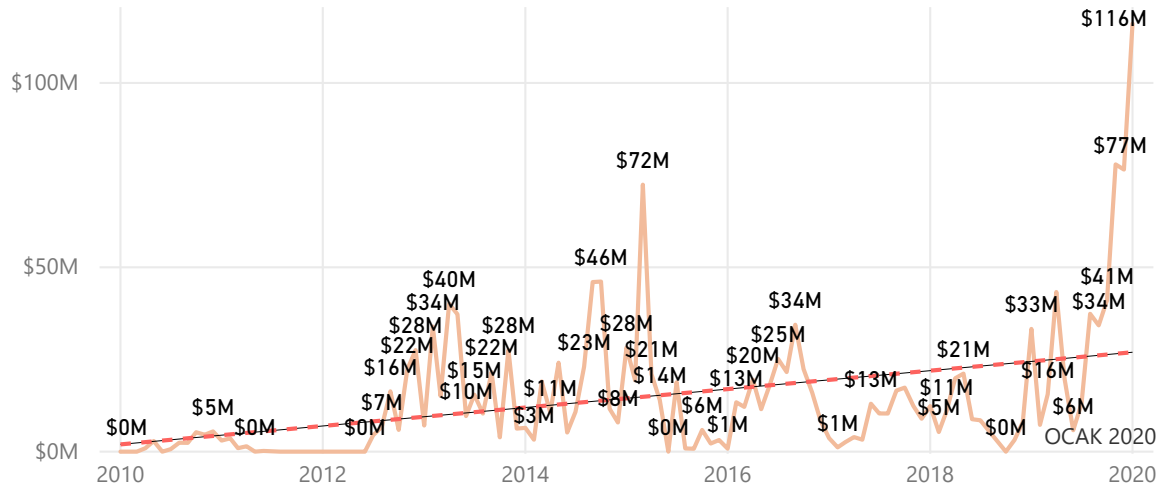




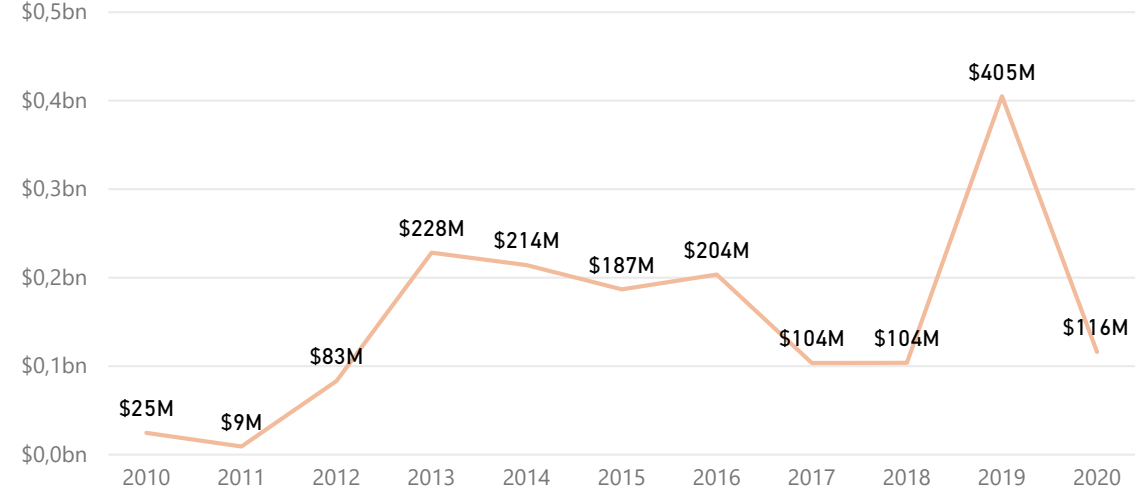
2020 yılı Ocak ayında miktar olarak en fazla durum buğdayı 204 bin ton ve 58,4 milyon dolar ile Kanada'dan yapılırken bu ülkeyi İspanya ve Meksika izlemektedir.

Kanada'dan ithal edilen durum buğdayı ortalama birim fiyatı Ocak ayında 287 dolar/ton olarak gerçekleşmiştir. Bu rakam aynı zamanda en düşük fiyat olurken en yüksek birim fiyat ise 344 dolar/ton ile Yunanistan'a ve 342 dolar/ton ile İspanya'ya aittir.

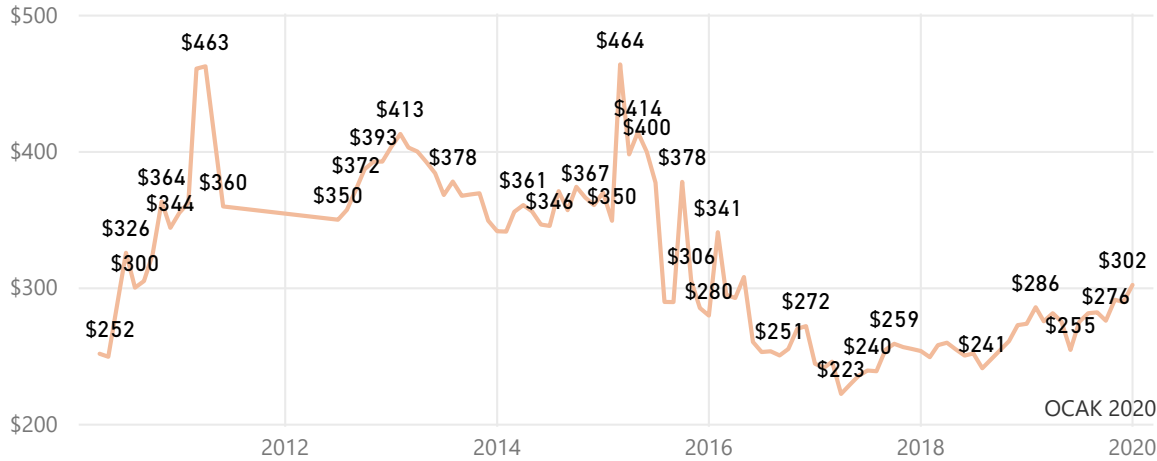
AYLARA GÖRE İTHALAT DEĞER (USD)



YILLARA GÖRE İTHALAT DEĞER (USD)

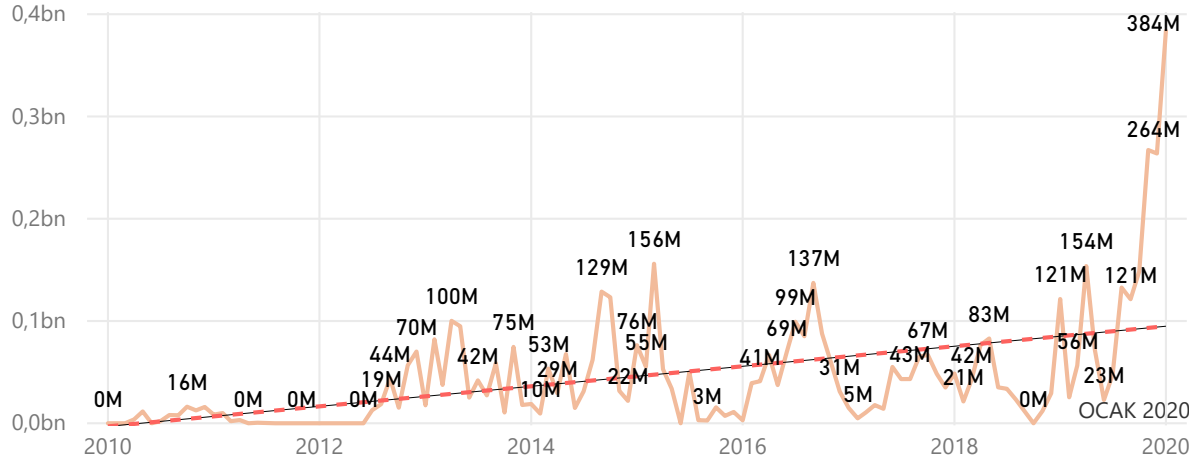


AYLARA GÖRE İTHALAT BİRİM DEĞERİ (USD/TON)

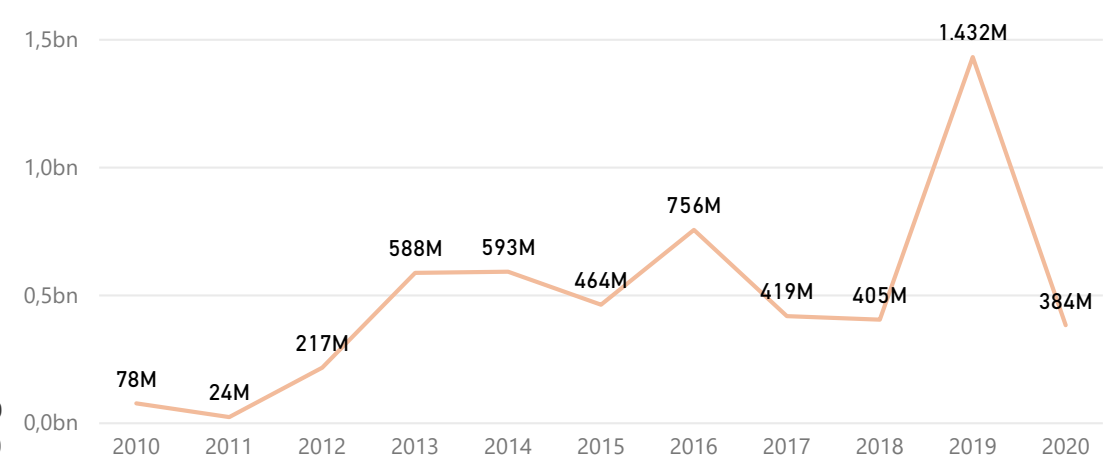


Yıllara göre aylık ithalat değerleri incelendiğinde 2020 yılı Ocak ayında gerçekleşen 116 milyon dolarlık ithalatın şimdiye kadar yapılan en yüksek aylık ithalat olduğu görülmektedir. Bunun yanında ithalat birim değerinin 300 doları aşarak son 4 yılın en yüksek değerini aldığı görülmektedir.

AYLARA GÖRE İTHALAT MİKTAR (KG)



YILLARA GÖRE İTHALAT MİKTAR (KG)



Durum Buğdayı ithalatı yıllara göre incelendiğinde 2019 yılındaki rekor ithalatın 2020 yılında da devam ettiği görülmektedir. 2020 yılı Ocak ayında gerçekleştirilen 384 bin ton ithalatın şimdiye kadar yapılan en yüksek ithalat miktarı olduğu dikkat çekmektedir. İthal edilen bu miktar 2017 ve 2018 yıllarının tamamında ithal edilen miktara neredeyse eşittir.

6'LI GTİP - ÜRÜN ADI	İTHALAT MİKTAR (KG)	İTHALAT DEĞER (USD)	ÖNCEKİ YIL İTHALAT MİKTAR (KG)	ÖNCEKİ YIL İTHALAT DEĞER (USD)	DEĞİŞİM (MİKTAR)	DEĞİŞİM (DEĞER)
100119	383.731.401	\$116.071.718	121.496.889	\$33.286.973	%215,8	%248,7
Makarnalık buğday (durum buğdayı); tohumluk olmayan	383.731.401	\$116.071.718	121.496.889	\$33.286.973	%215,8	%248,7
190219	382.567	\$600.764	243.690	\$390.315	%57,0	%53,9
Makarna; pişirilmemiş (doldurulmamış), ekmeçlik buğday unu veya irmiği içermeyen (fenilketonüri hastaları için HARIÇ)	348.726	\$545.722	197.444	\$293.707	%76,6	%85,8
Makarna; pişirilmemiş, sade olanlar (doldurulmamış)	30.517	\$37.068	44.896	\$95.061	-%32,0	-%61,0
Makarna; pişirilmemiş, sebze olanlar (doldurulmamış)	3.324	\$17.974	1.350	\$1.547	%146,2	%1061,9
190211	34.796	\$55.425	83.653	\$118.925	-%58,4	-%53,4
Makarna; pişirilmemiş, yumurta, makarnalık buğday unu ve irmiği içeren	19.070	\$36.448	36.560	\$62.511	-%47,8	-%41,7
Makarna; pişirilmemiş, yumurta içeren (doldurulmamış) diğer	15.726	\$18.977	47.093	\$56.414	-%66,6	-%66,4
190230	4.445	\$21.687	58.190	\$106.865	-%92,4	-%79,7
Makarna; kurutulmuş	4.445	\$21.687	58.190	\$106.865	-%92,4	-%79,7
190220	59.664	\$84.236	20.340	\$82.181	%193,3	%2,5
Makarna (doldurulmuş); diğer	59.664	\$84.236	20.340	\$82.181	%193,3	%2,5
100111			3.400	\$3.972	-%100,0	-%100,0
Makarnalık buğday (durum buğdayı); tohumluk			3.400	\$3.972	-%100,0	-%100,0
Total	384.212.873	\$116.833.830	121.906.162	\$33.989.231	%215,2	%243,7

* Karşılaştırmalar geçen yılın aynı dönemi ile yapılmıştır.

3.500.000

TON ÜRETİM

291

KG/DEKAR VERİM

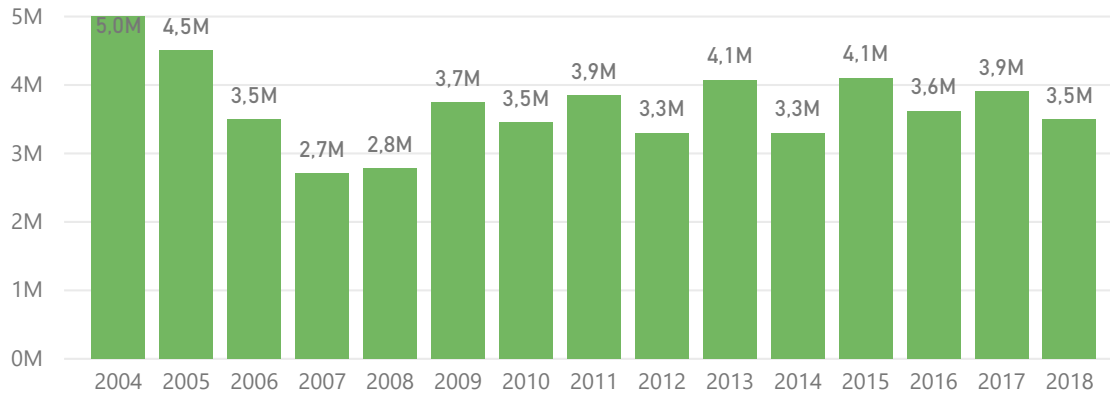
12.021.006

DEKAR EKİM ALANI

%16,5

BUĞDAY EKİM ALANINA ORANI

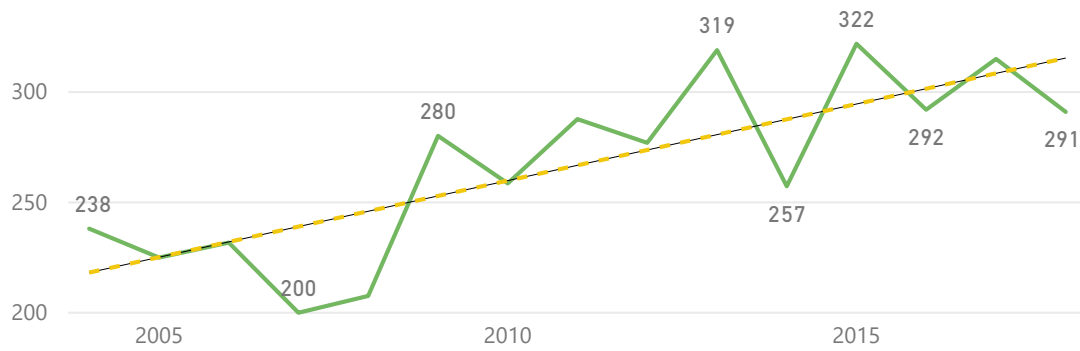
YILLAR GÖRE DURUM BUĞDAYI ÜRETİMİ



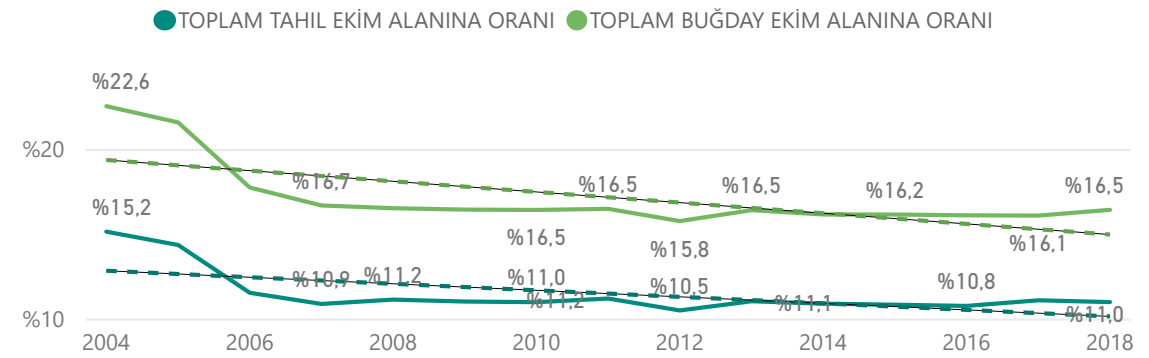
YILLARA GÖRE DURUM BUĞDAYI EKİM ALANI (DEKAR)



YILLARA GÖRE DURUM BUĞDAYI VERİMİ (KG/DEKAR)



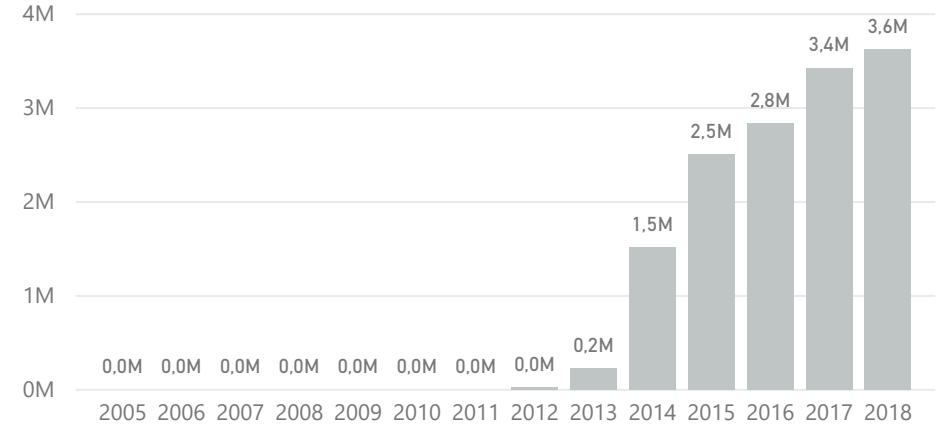
YILLARA GÖRE DURUM BUĞDAYI EKİM ALANI PAYI



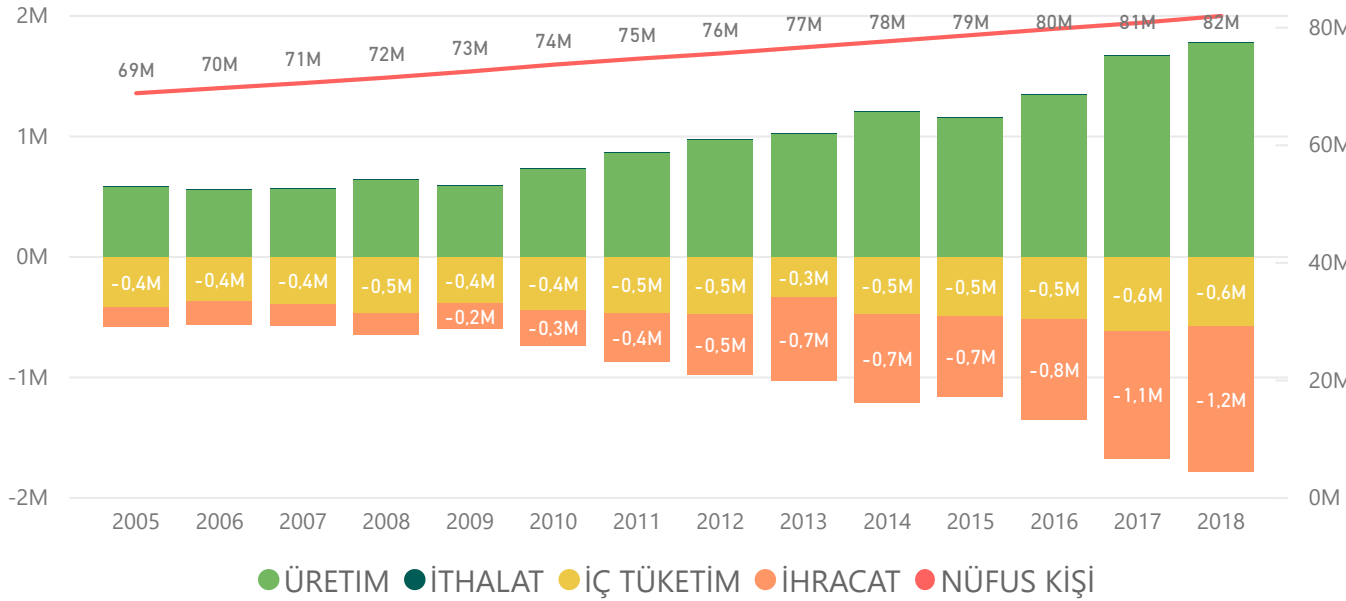
KİŞİ BAŞI MAKARNA TÜKETİMİ (Kg/Kişi)



YILLARA GÖRE NÜFUSA KATKI SAĞLAYAN MÜLTECİ SAYISI



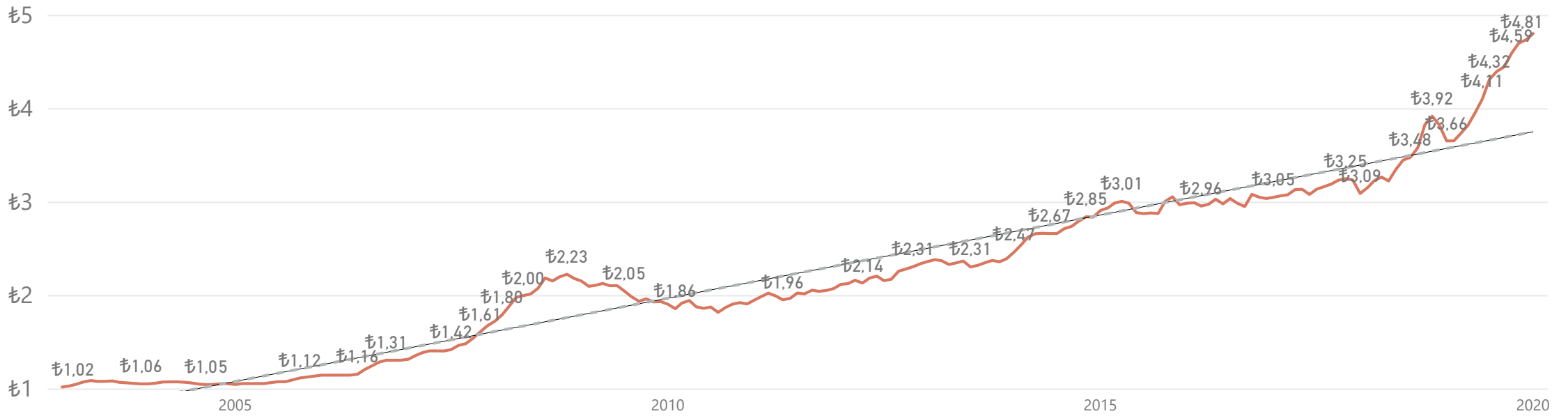
* T.C. Nüfus verileri ve mülteci sayıları baz alınarak hesaplanmıştır.



Kaynak: İçişleri Bakanlığı ve TÜİK

Yıl	Üretim (Ton)	İthalat (Ton)	İhracat (Ton)	İç Tüketim (Ton)
2005	580.516	735	164.413	416.838
2006	558.517	1.000	191.196	368.321
2007	571.292	1.193	177.971	394.513
2008	640.985	154	175.614	465.525
2009	595.160	1.784	213.516	383.428
2010	732.411	2.082	297.309	437.184
2011	863.968	2.462	404.064	462.366
2012	976.644	2.709	505.613	473.740
2013	1.026.431	3.390	693.212	336.609
2014	1.202.516	5.329	735.286	472.559
2015	1.158.069	4.143	672.105	490.107
2016	1.347.649	3.384	831.370	519.662
2017	1.667.267	4.289	1.055.256	616.300
2018	1.780.857	3.648	1.206.665	577.840

2020 Yılı ocak ayı makarna fiyatı: **₺4,81 TL/Kg**



* Tüketici Fiyat Endeksi makarna fiyatı

* KDV dahil raf fiyatı

GTIP12 KODU	ADI	İSTATİSTİK POZİSYON TANIMI
100111000000	TOHURLUK BUĞDAY	Makarnalık buğday (durum buğdayı); tohumluk
100119000000	DURUM BUĞDAYI	Makarnalık buğday (durum buğdayı); tohumluk olmayan
190211000011	MAKARNA	Makarna; pişirilmemiş, yumurta, makarnalık buğday unu ve irmiği içeren
190211000019	MAKARNA	Makarna; pişirilmemiş, yumurta içeren (doldurulmamış) diğer
190219100019	MAKARNA	Makarna; pişirilmemiş (doldurulmamış), ekmeçlik buğday unu veya irmiği içermeyen (fenilketonüri hastaları için HARIÇ)
190219900011	MAKARNA	Makarna; pişirilmemiş, sebzeli olanlar (doldurulmamış)
190219900012	MAKARNA	Makarna; pişirilmemiş, sade olanlar (doldurulmamış)
190219900013	MAKARNA	Fenilketonüri hastaları için düşük proteinli diğer makarna
190219900013	MAKARNA	Fenilketonüri hastaları için düşük proteinli makarna
190219900019	MAKARNA	Makarna; pişirilmemiş (doldurulmamış) diğer
190220100000	MAKARNA	Makarna (doldurulmuş) balık, yumuşakça, kabuklu hayvan vb. oranı > % 20
190220301000	MAKARNA	Makarna (doldurulmuş); et ve sakatat oranı > % 20
190220309000	MAKARNA	Makarna (doldurulmuş); sosis vb. oranı > % 20
190220910000	MAKARNA	Makarna (pişirilmiş, doldurulmuş, diğer)
190220990000	MAKARNA	Makarna (doldurulmuş); diğer
190230100000	MAKARNA	Makarna; kurutulmuş
190230900000	MAKARNA	Makarna; diğer
190240100000	MAKARNA	Kuskus; hazırlanmamış
190240900000	MAKARNA	Kuskus; diğer

MÜSAD



MAKARNA ÜRETİCİLERİ VE SANAYİCİLERİ DERNEĞİ

