

MÜSAD



MAKARNA ÜRETİCİLERİ VE SANAYİCİLERİ DERNEĞİ

SEKTÖR RAPORU

OCAK - MART 2020



Makarna Üreticileri ve Sanayicileri Derneği

Sektör Raporu

YAYIN TARİHİ

1 Mayıs 2020

Merhaba,

Hep birlikte olağanüstü bir dönemden geçiyoruz.

Ülkemizde yeni tip koronavirüs (Covid-19) vakalarının görülmesi ve alınan tedbirlerle birlikte oluşan panik ortamında; makarna, un, bakliyat gibi dayanıklı temel gıda ürünlerine talepte artış yaşandı. Özellikle ilk günlerde panik halde yapılan alışverişler sonucu rafların bir anda boşalması ile sektörümüz gündeme geldi.

Burada bir kez daha vurgulamak gerekirse, sektörümüzün kurulu kapasitesi yaklaşık 2,9 milyon tondur. İhracatımız ile birlikte iç tüketimimiz ise yaklaşık 1,9 milyon ton civarındadır. Sadece bu rakamlardan da görüleceği üzere sektörümüz, ihtiyacımızın çok daha fazlasını karşılayabilecek bir üretim kapasitesine sahiptir.

Bu süreçte buğday hasadının önümüzdeki aylarda başlayacak olması, sanayicimizin ve TMO'nun elinde yeni sezona kadar yeterli buğday stokunun bulunması da hammadde yönünden bir sorunumuz olmadığını göstermektedir.

Dolayısıyla iç tüketimimizi karşılamak noktasında sorun olmadığı, bu sebeple de sektörümüz açısından herhangi bir ihracat kısıtlamasına gerek olmadığı görülmektedir.

Gıdanın önemini bir kez daha olanca ağırlığıyla bütün dünyaya hissettiren Covid-19 salgını üzerine, ülkelerin ihracatına yasak getirdikleri ürünlerin başında buğday gelmektedir. Ülkeler salgın gibi kriz ortamlarında öncelikle kendi ihtiyaçlarını karşılamak için, ya ihracatı tamamen yasaklamakta ya da yüksek gümrük vergisi uygulamaktadır. Bu da daha pahalı hammadde tedariki demektir. Üstelik her ülkenin salgına karşı sınırlarında aldığı tedbirler, uluslararası piyasalardan temin edilen hammaddenin nakliyesini de zora sokmaktadır.

Bütün bunları göz önüne aldığımızda, her zaman vurguladığımız gibi ihracattaki başarımızın sürdürülebilirliği ve rekabetçi avantajımızın devamı noktasında, durum buğdayı üretimimizin artırılması son derece önemlidir. Kendi ihtiyacımızı karşılayacak noktada üretim yaparsak, ne kriz dönemlerinde konulan ihracat yasaklarından ne de hammadde sıkıntısından etkileniriz.

MÜSAD olarak yeni Sektör Raporumuzu dikkatlerinize sunarken,

Salgınla mücadelede hayatlarını riske atarak özveri ile mücadele eden sağlık çalışanlarımız başta olmak üzere, bu süreçte ülkemizin gıda ihtiyacını karşılamak için gıda ve tarım sektörü değer zincirinde yer alan tüm çalışanlarımız, çiftçilerimiz, sanayicilerimiz, lojistik çalışanlarımız, perakendecilerimiz ve kamu yetkililerimize yürekten teşekkürlerimizi sunuyoruz. Sağlıkla kalın.

Nihat Uysallı
Yönetim Kurulu Başkanı

MART 2020

İHRACAT MİKTAR
(KG)

%2,2

MART 2020

107.529.586

MART 2019

105.232.313

İHRACAT DEĞER
(USD)

%9,6

MART 2020

\$53.697.662

MART 2019

\$48.986.803

İHRACAT BİRİM
(USD/TON)

%7,3

MART 2020

\$499

MART 2019

\$466



* Karşılaştırmalar geçen yılın aynı ayı ile yapılmıştır.

OCAK - MART 2020

İHRACAT MİKTAR
(KG)

%12,3

2020 YILI

336.205.129

2019 YILI

299.385.066

İHRACAT DEĞER
(USD)

%22,0

2020 YILI

\$168.664.985

2019 YILI

\$138.290.799

İHRACAT BİRİM
(USD/TON)

%8,6

2020 YILI

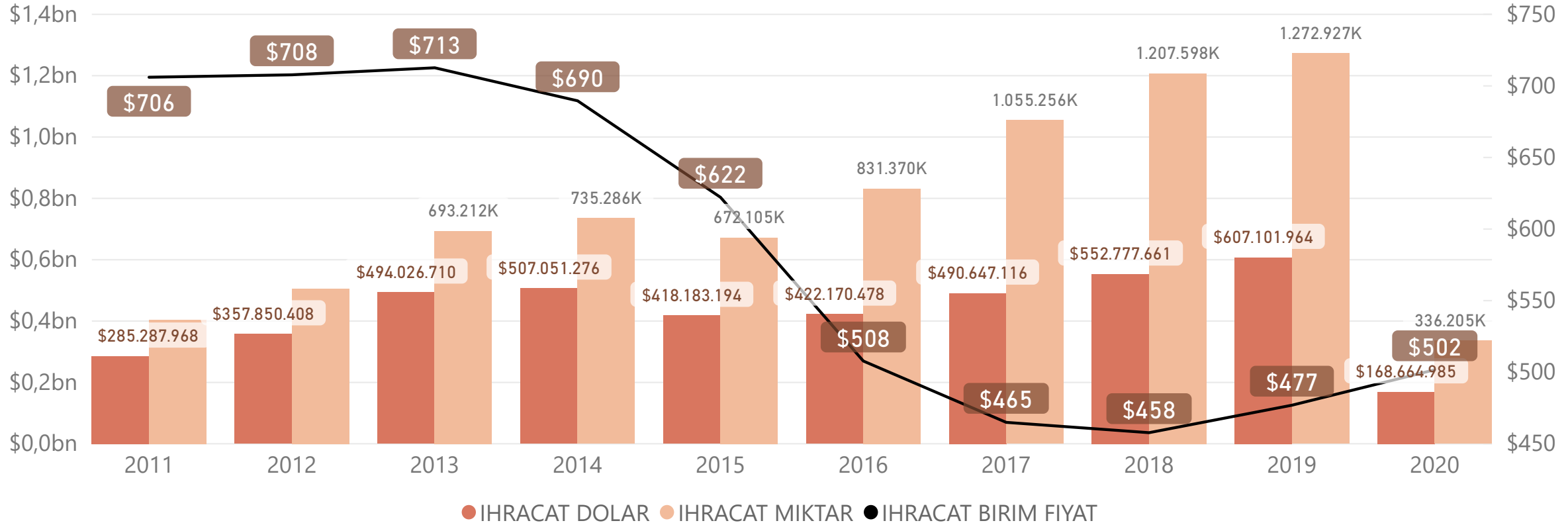
\$502

2019 YILI

\$462



* Karşılaştırmalar geçen yılın aynı dönemi ile yapılmıştır.



Makarına ihracatı yıllara göre incelendiğinde birim ihracat fiyatının 700 dolar/ton seviyelerinden 450 dolar seviyelerine gerilediği görülmektedir. 2011 yılından bugüne elde edilen en yüksek yıllık değer 713 dolar/ton ile 2013 yılı olurken en düşük birim ihracat değeri 458 dolar/ton ile 2018 yılında elde edilmiştir. 2019 yılı itibarı ile durum buğdayı maliyetlerinin yükselmesi ile ihracat birim fiyatı da artmış 2020 yılı Mart ayı itibarı ile 502 dolar/ton seviyesine yükselmiştir. Ancak durum buğdayındaki artışa göre ihracat birim fiyatındaki artışın çok yetersiz olduğu görülmektedir.

MART 2020

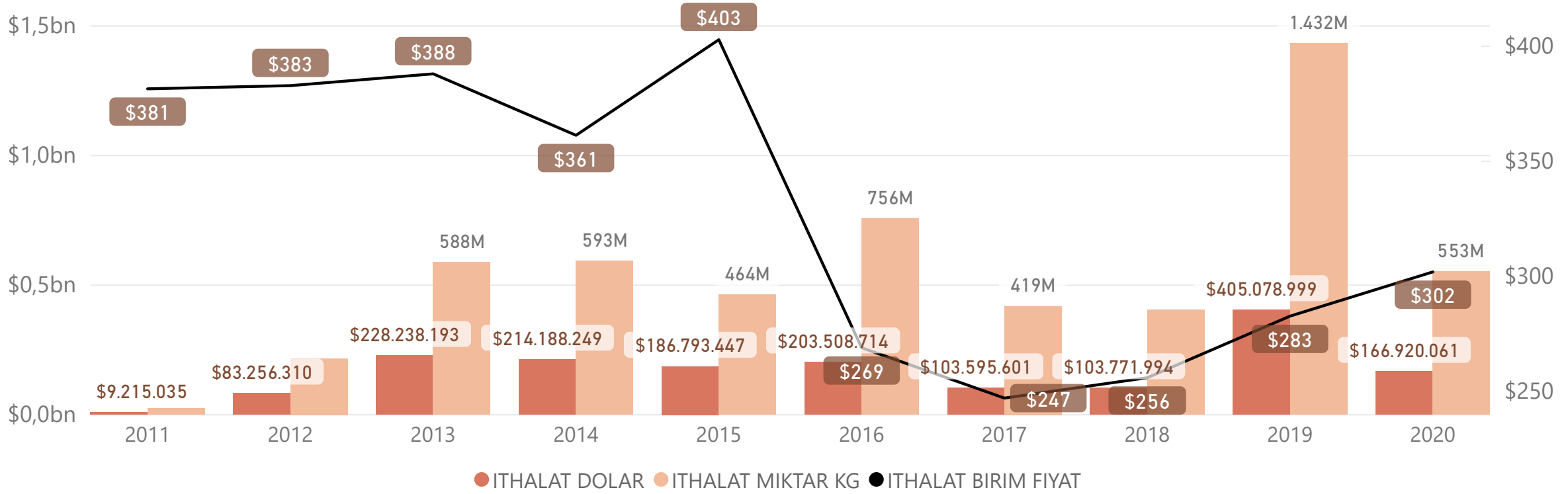
İTHALAT MİKTAR (KG)	%89	İTHALAT DEĞER (USD)	%105	İTHALAT BİRİM (USD/TON)	%8,4
MART 2020		MART 2020		MART 2020	
106.716.195		\$31.893.363		\$299	
MART 2019		MART 2019		MART 2019	
56.475.923		\$15.577.086		\$276	

* Karşılaştırmalar geçen yılın aynı ayı ile yapılmıştır.

OCAK - MART 2020

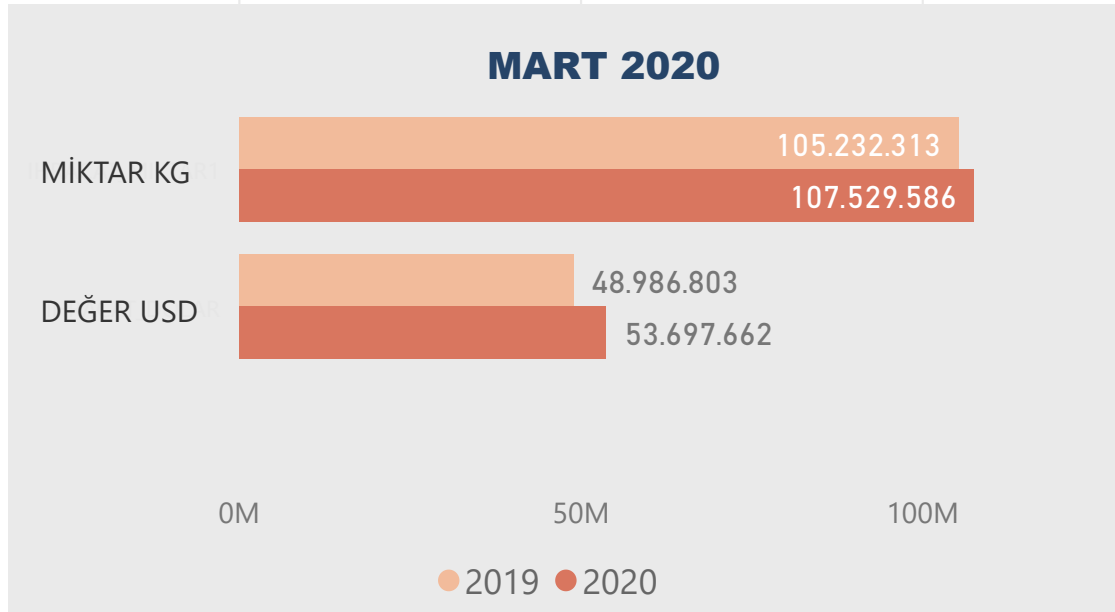
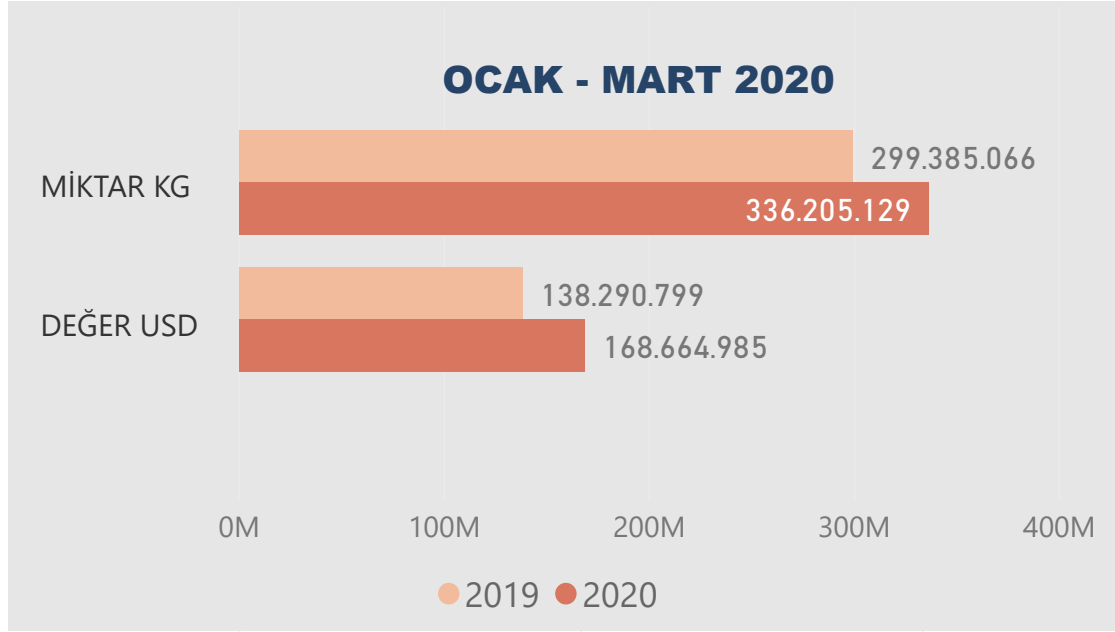
İTHALAT MİKTAR (KG)	%172	İTHALAT DEĞER (USD)	%197	İTHALAT BİRİM (USD/TON)	%9,4
2020 YILI		2020 YILI		2020 YILI	
552.709.243		\$166.920.061		\$302	
2019 YILI		2019 YILI		2019 YILI	
203.373.622		\$56.131.767		\$276	

* Karşılaştırmalar geçen yılın aynı dönemi ile yapılmıştır. İthalat artışı kırmızı ile ifade edilmiştir.



Yıllara göre durum buğdayı ithalatı incelendiğinde durum buğdayı ithalatımızın 2016 ve 2019 yıllarında diğer yıllara göre ön plana çıktığı görülmektedir. Özellikle 2019 yılında yapılan durum buğdayı ithalatı hem miktar hem de değer bakımından 2016 yılına göre 2 kat fazladır.

İthalat birim fiyatı incelendiğinde 2011-2015 yılları arasında 400 dolar/ton seviyelerinde seyreden birim ithalat fiyatı 2016 yılında hızla 250 dolar seviyelerine gerilemiş olmasına rağmen 2018 yılından sonra artarak 2020 yılında 300 dolar seviyesi üzerine çıktığı görülmektedir.

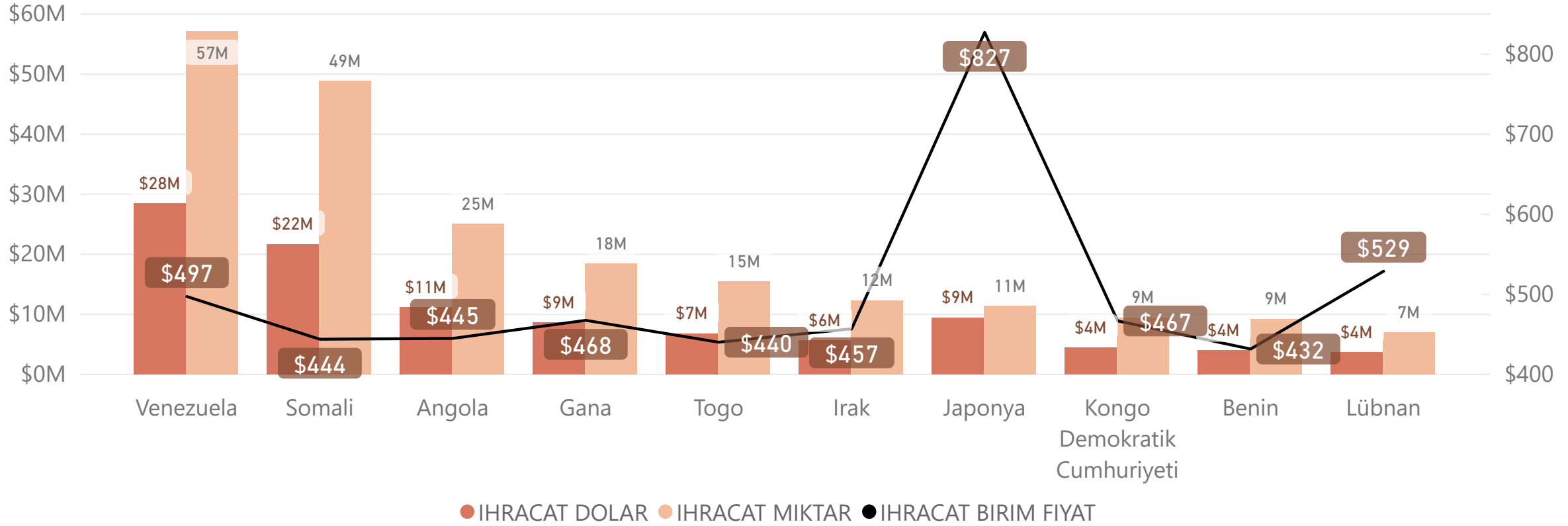


Makarına ihracatı 2020 yılı Mart ayında 2019 yılı Mart ayına göre miktar olarak % 2,2'lik artışla 107,5 bin ton, değer olarak ise %9,6'lık artışla 53,7 milyon dolar olarak gerçekleşmiştir.

2020 yılı ilk 3 ayında makarına ihracatı bir önceki yılın aynı dönemine göre miktar olarak %12,3 oranında artarak 336,2 bin tona yükselirken değer olarak %22 oranında artarak 168,7 milyon dolara yükselmiştir.

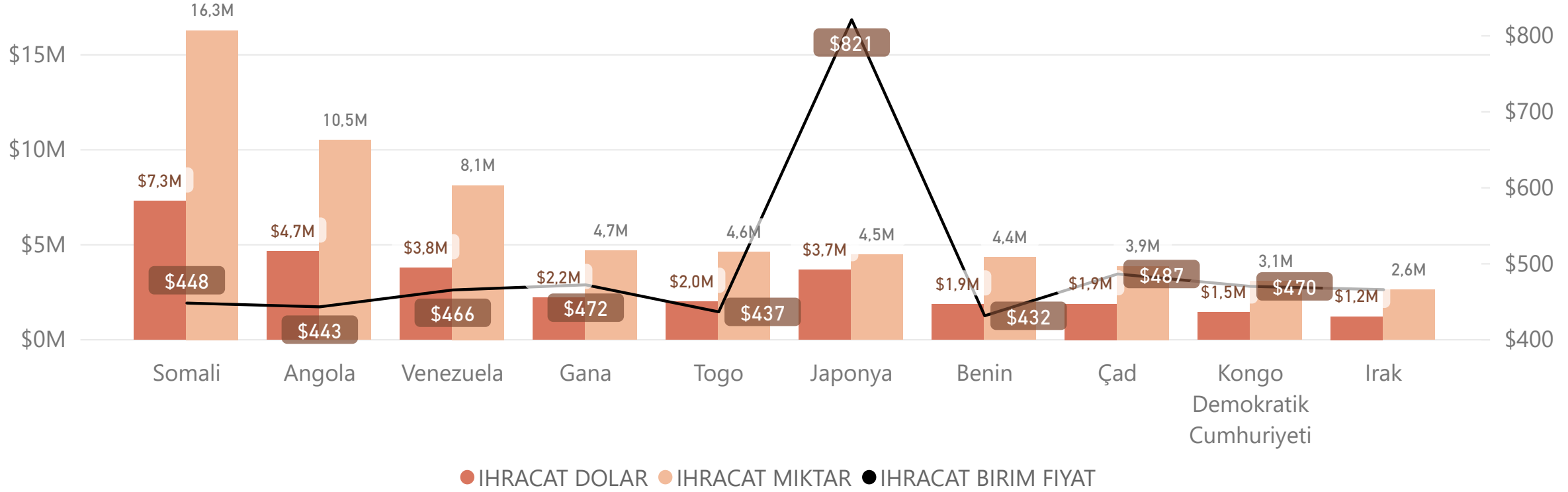
Ortalama ton başına birim fiyat 2019 yılı Mart ayında 466 dolar iken 2020 yılı Mart ayında birim fiyat %7,3'lük artışla 499 dolara yükselmiştir.

2020 yılı Ocak-Mart döneminde ortalama ton başına fiyat geçen yıl aynı döneme göre %8,6 oranında artarak 502 dolar/ton olarak gerçekleşmiştir.



2020 yılı ilk üç ayında miktar ve değer olarak en fazla ihracat 57,2 bin ton ile Venezuela'ya yapılırken bu ülkeyi Somali ve Angola takip etmektedir. Dolar bazında gerçekleştirilen ihracatta yine ilk sırada Venezuela yer alırken miktar olarak yedinci sırada bulunan Japonya ise değer bazında 4. sırada yer almaktadır.

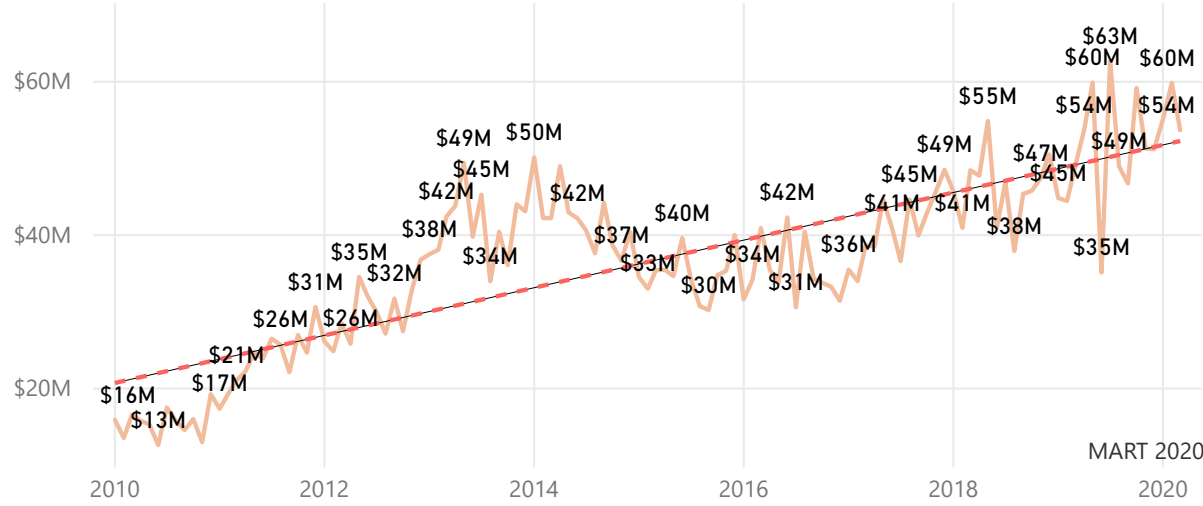
2020 yılında en çok ihracat yapılan 10 ülke verisine birim fiyat bazında bakıldığında 827 dolar/ton ile Japonya ilk sırada yer alırken, 432 dolar ile Benin en düşük ihracat fiyatına sahip ülke olmuştur.



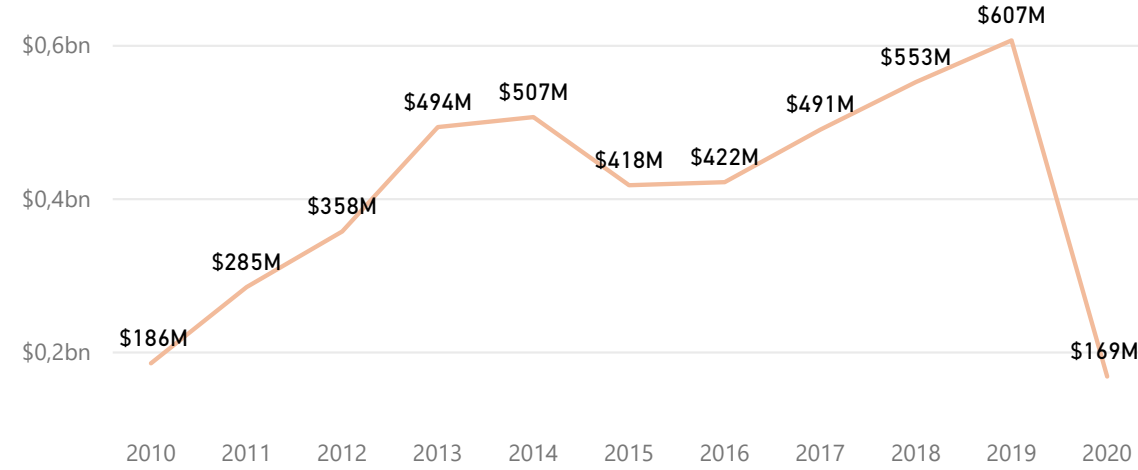
2020 yılı Mart ayında miktar olarak en fazla ihracat 16,3 bin ton ile Somali'ye yapılırken bu ülkeyi Angola ve Venezuela takip etmektedir.

Mart ayında en çok ihracat yaptığımız 10 ülke arasında birim fiyat bazında bakıldığında ise 821 dolar/ton ile Japonya ilk sıradadır. Bu ülkeyi 487 dolar/ton ile Çad ve 472 dolar/ton ile Gana takip etmektedir. En düşük fiyat ise ilk üç ay ortalamasında olduğu gibi 432 dolar/ton ile Benin'e aittir.

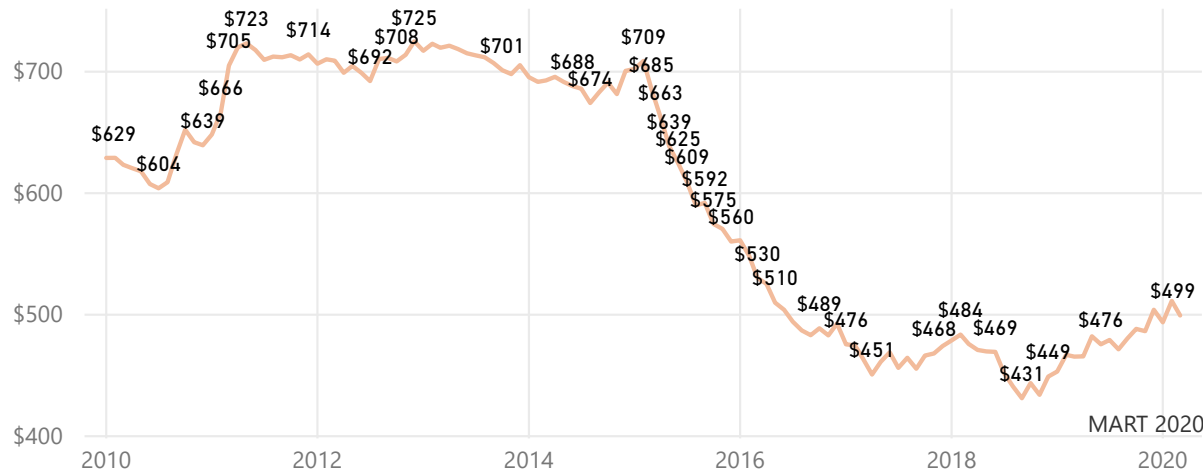
AYLARA GÖRE İHRACAT DEĞER (USD)



YILLARA GÖRE İHRACAT DEĞER (USD)

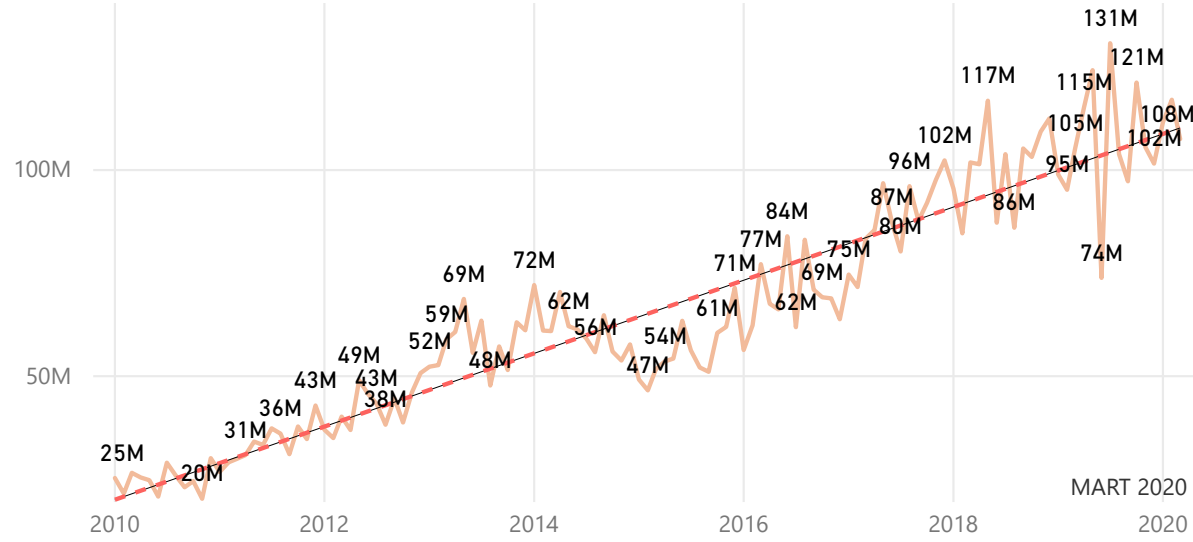


AYLARA GÖRE İHRACAT BİRİM DEĞERİ (USD/TON)

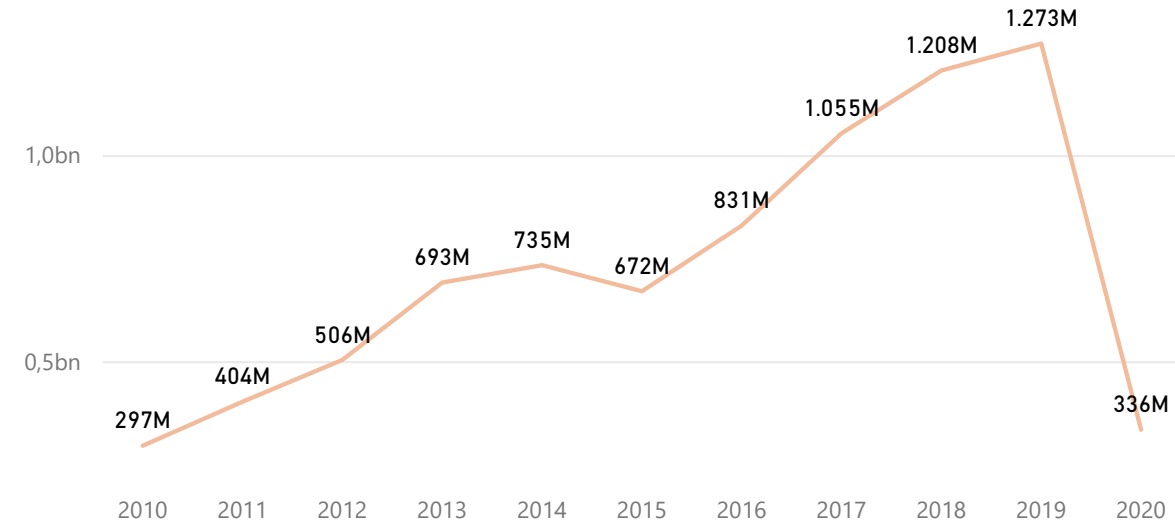


Makarına ihracatı yıllara göre değerlendirildiğinde değer olarak artış trendinde olduğu görülmektedir. Birim ihracat fiyatı aylara göre değerlendirildiğinde ise 2011-2015 yılları arasında 700 dolar seviyelerinde gerçekleşen birim ihracat değerinin 2015 yılından itibaren sürekli düştüğü ve en düşük değerlerini 2018 yılında aldığı görülmektedir. 2018 yılından sonra buğday maliyetlerindeki artışla birlikte ihracat birim fiyatının da artmaya başladığı görülmektedir.

AYLARA GÖRE İHRACAT MİKTAR (KG)



YILLARA GÖRE İHRACAT MİKTAR (KG)



Yıllara göre aylık ihracat miktarlarına bakıldığında ihracatın miktar bazında istikrarlı olarak arttığı görülmektedir.

6'LI GTİP - ÜRÜN ADI	İHRACAT MİKTAR (KG)	İHRACAT DEĞER (USD)	ÖNCEKİ YIL İHRACAT MİKTAR (KG)	ÖNCEKİ YIL İHRACAT DEĞER (USD)	DEĞİŞİM (MİKTAR)	DEĞİŞİM (DEĞER)
100119	25.549.810	\$8.812.456	9.974.620	\$3.483.112	%156,1	%153,0
Makarnalık buğday (durum buğdayı); tohumluk olmayan	25.549.810	\$8.812.456	9.974.620	\$3.483.112	%156,1	%153,0
190211	1.307.282	\$1.342.258	519.901	\$463.175	%151,4	%189,8
Makarna; pişirilmemiş, yumurta içeren (doldurulmamış) diğer	497.355	\$317.133	349.459	\$250.998	%42,3	%26,3
Makarna; pişirilmemiş, yumurta, makarnalık buğday unu ve irmiği içeren	809.927	\$1.025.125	170.442	\$212.177	%375,2	%383,1
190219	319.759.382	\$159.311.531	287.479.739	\$132.061.749	%11,2	%20,6
Fenilketonüri hastaları için düşük proteinli diğer makarna	5.000	\$9.255				
Makarna; pişirilmemiş (doldurulmamış) diğer	1.898.434	\$924.687	1.448.956	\$666.667	%31,0	%38,7
Makarna; pişirilmemiş (doldurulmamış), ekmeçlik buğday unu veya irmiği içermeyen (fenilketonüri hastaları için HARIÇ)	137.965.893	\$76.504.978	241.993.815	\$112.352.777	-%43,0	-%31,9
Makarna; pişirilmemiş, sade olanlar (doldurulmamış)	179.712.032	\$81.582.287	43.977.952	\$18.949.997	%308,6	%330,5
Makarna; pişirilmemiş, sebzeli olanlar (doldurulmamış)	178.023	\$290.324	59.016	\$92.308	%201,7	%214,5
190220	407.187	\$470.709	111.088	\$151.819	%266,5	%210,0
Makarna (doldurulmuş) balık, yumuşakça, kabuklu hayvan vb. oranı > % 20	145.610	\$106.021				
Makarna (doldurulmuş); diğer	252.665	\$328.638	102.107	\$123.004	%147,5	%167,2
Makarna (doldurulmuş); et ve sakatat oranı > % 20	2.831	\$9.978	3.267	\$6.080	-%13,3	%64,1
Makarna (doldurulmuş); sosis vb. oranı > % 20	54	\$540	96	\$130	-%43,8	%315,4
Makarna (pişirilmiş, doldurulmuş, diğer)	6.027	\$25.532	5.618	\$22.605	%7,3	%12,9
190230	14.649.780	\$7.482.627	11.211.415	\$5.579.831	%30,7	%34,1
Makarna; diğer	12.155.981	\$5.868.314	10.253.520	\$4.306.273	%18,6	%36,3
Makarna; kurutulmuş	2.493.799	\$1.614.313	957.895	\$1.273.558	%160,3	%26,8
190240	81.498	\$57.860	62.923	\$34.225	%29,5	%69,1
Kuskus; diğer	10.602	\$14.807	28.353	\$14.966	-%62,6	-%1,1
Kuskus; hazırlanmamış	70.896	\$43.053	34.570	\$19.259	%105,1	%123,5
Total	361.754.939	\$177.477.441	309.359.686	\$141.773.911	%16,9	%25,2

* Karşılaştırmalar geçen yılın aynı dönemi ile yapılmıştır.

2019 YILI TOPLAM 1902
MAKARNA İHRACATI
(USD)

10.051.661

2019 YILI TOPLAM 1902
MAKARNA İHRACATI
(TON)

6.952.646

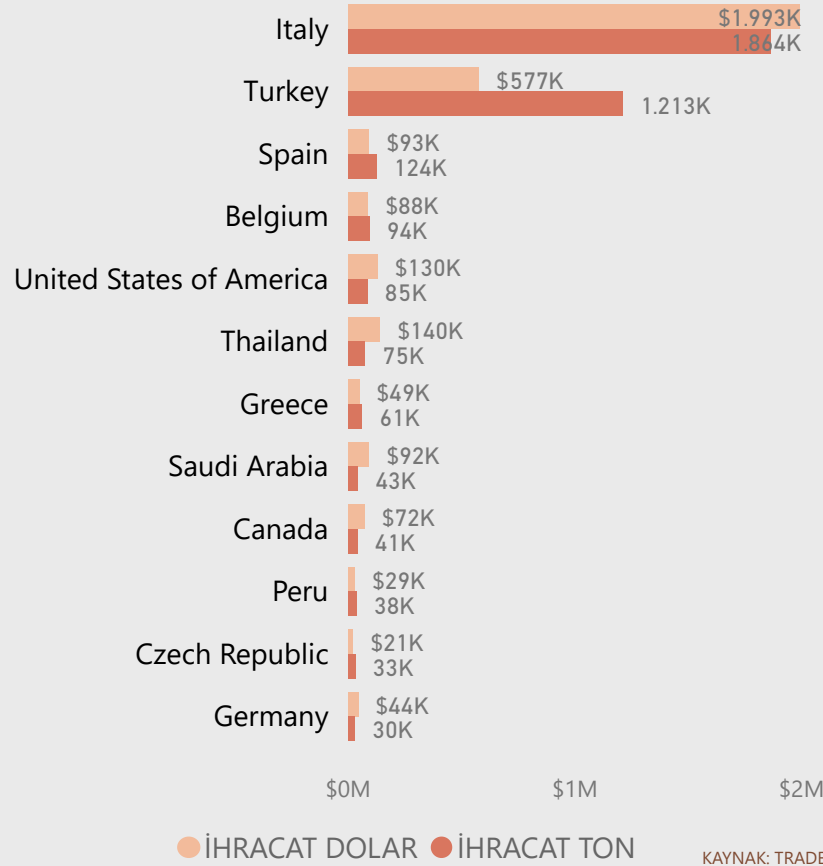
2019 YILI TOPLAM
1902.19 MAKARNA
İHRACATI (USD)

4.111.943

2019 YILI TOPLAM
1902.19 MAKARNA
İHRACATI (TON)

4.317.743

2019 YILI DÜNYA MAKARNA İHRACATÇILARI (1902.19 GTİP)



2019 YILINDA 20 BİN TON ÜZERİNDE İHRACAT YAPMIŞ ÜLKELERDE BİRİM SATIŞ FİYATI

ÜLKE	İHRACAT TON	İHRACAT PAYI	BİRİM DEĞER \$/TON
Italy	1.863.639	%43,2	\$1.070
Turkey	1.212.773	%28,1	\$475
Spain	124.262	%2,9	\$744
Belgium	93.767	%2,2	\$936
Greece	61.168	%1,4	\$795
Saudi Arabia	43.199	%1,0	\$2.127
Peru	37.505	%0,9	\$771
Czech Republic	32.560	%0,8	\$650
Latvia	28.904	%0,7	\$617
Russian Federation	27.030	%0,6	\$750
Indonesia	27.022	%0,6	\$1.259
Guatemala	24.426	%0,6	\$900
Egypt	23.591	%0,5	\$496
Argentina	23.353	%0,5	\$584
Poland	20.644	%0,5	\$1.050

* Noodle vb. ihracatçıları hariç tutulmuştur.

KAYNAK: TRADEMAP

Trademap verilerine göre 1902.19 GTİP'li makarna ihracatında Türkiye 2019 yılında %28,1'luk (2018 yılı %26,9) bir payla İtalya'nın ardından ikinci sıradadır. Ancak 20 bin tonun üzerinde ihracat yapmış ülkelere arasında **475 \$/ton** birim ihracat değeri ile sonuncu sıradadır.

2019 YILI TOPLAM 1902
MAKARNA İTHALATI
(USD)

9.741.092

2019 YILI TOPLAM 1902
MAKARNA İTHALATI
(TON)

6.887.407

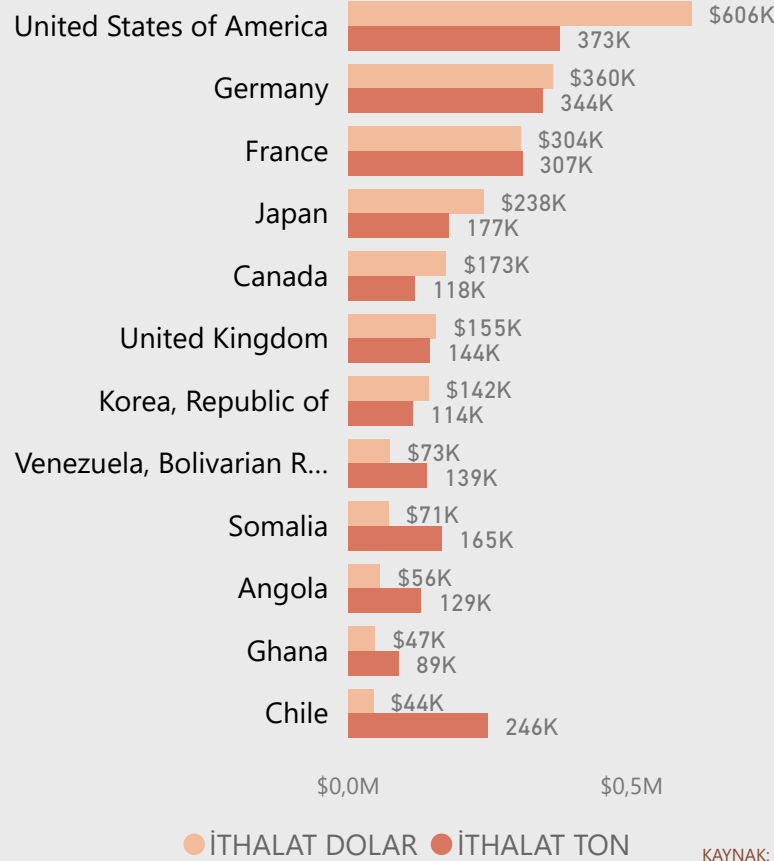
2019 YILI TOPLAM
1902.19 MAKARNA
İTHALATI (USD)

4.268.211

2019 YILI TOPLAM
1902.19 MAKARNA
İTHALATI (TON)

4.276.378

2019 YILI DÜNYA MAKARNA İTHALATÇILARI (1902.19 GTİP)



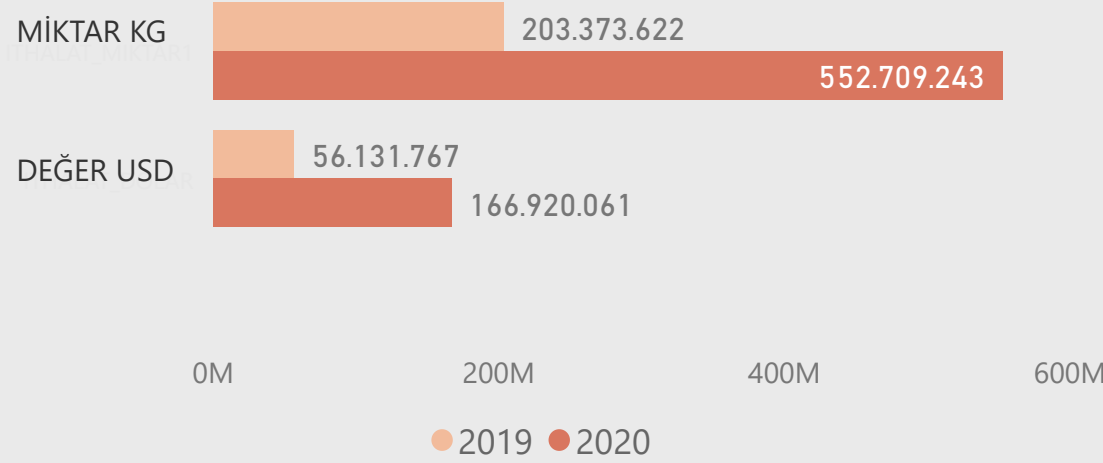
2019 YILINDA 55 BİN TON ÜZERİNDE İTHALAT YAPMIŞ ÜLKELERDE BİRİM ALIŞ FİYATI

ÜLKE	İTHALAT TON	İTHALAT PAYI	BİRİM DEĞER \$/TON
United States of America	373.442	%8,7	\$1.622
Germany	343.571	%8,0	\$1.048
France	307.021	%7,2	\$990
Chile	246.039	%5,8	\$180
Japan	176.939	%4,1	\$1.348
Somalia	164.685	%3,9	\$430
United Kingdom	143.824	%3,4	\$1.077
Venezuela, Bolivarian Republic of	138.906	%3,2	\$527
Angola	128.702	%3,0	\$438
Canada	117.695	%2,8	\$1.469
Korea, Republic of	114.169	%2,7	\$1.240
Ghana	89.111	%2,1	\$533
Netherlands	87.531	%2,0	\$1.187
Togo	76.945	%1,8	\$429
Belgium	70.640	%1,7	\$1.176
Saudi Arabia	58.166	%1,4	\$1.084
Russian Federation	55.031	%1,3	\$1.114

KAYNAK: TRADEMAP

Trademap verilerine göre 2019 yılında 1902.19 GTİP'li makarna ithalatında %8,7'lik bir payla ABD ilk sırada yer almaktadır. En büyük ikinci ithalatçı ülke ise 343 bin ton Almanya ve üçüncü ülke 307 bin ton ile Fransa'dır. Türkiye'nin 2019 yılında yaklaşık 163 bin ton ihracat ile en çok makarna ihraç ettiği Somali 6. büyük ithalatçı ülkedir.

OCAK - MART 2020

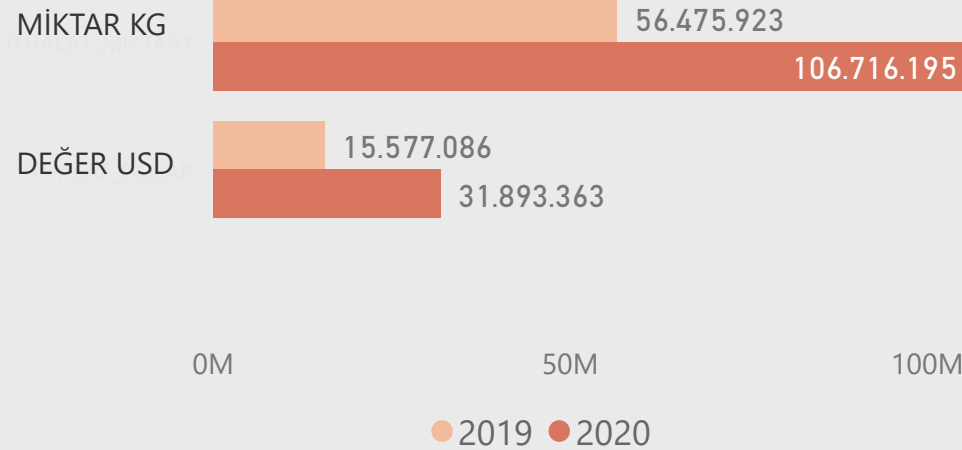


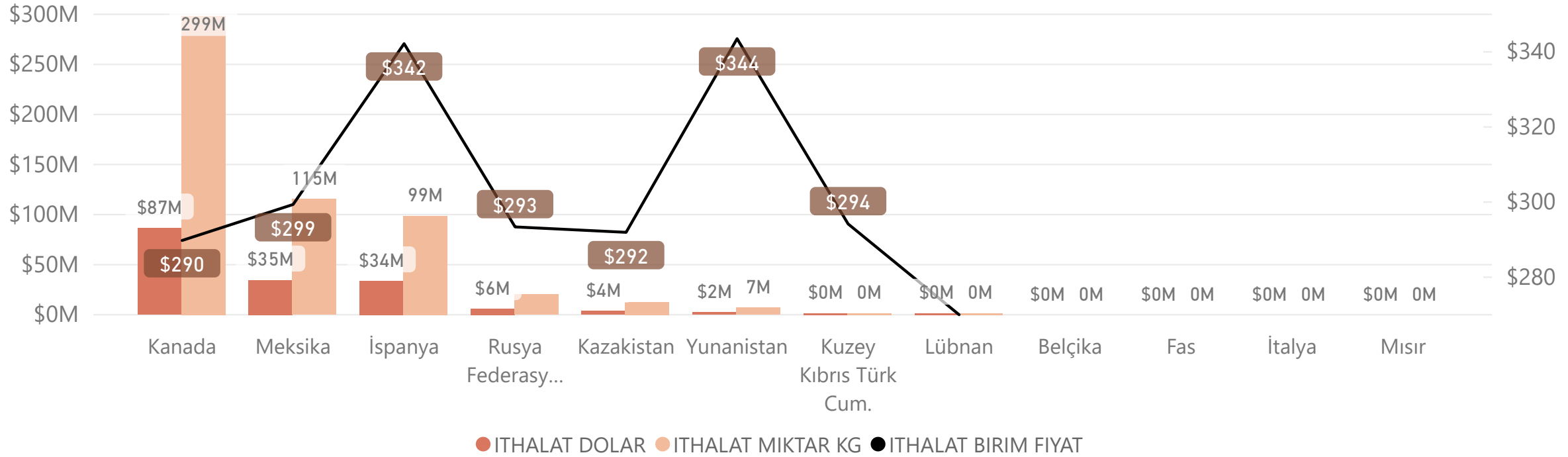
Durum buğdayı ithalatı 2020 yılı Mart ayında 2019 yılı Mart ayına göre miktar olarak %89'luk artışla 106,7 bin ton; değer olarak ise %105'lik artışla 31,9 milyon dolar olarak gerçekleşmiştir.

2020 yılı ilk üç ayında durum buğdayı ithalatı geçen yıl aynı döneme göre miktar olarak %172, değer olarak ise %197 oranında artmış olduğu görülmektedir.

Ortalama ton başına birim fiyat 2019 yılı Mart ayında 276 dolar/ton iken 2020 yılı Mart ayında birim fiyat %8,4'lük artışla 299 dolar/ton 'a yükselmiştir.

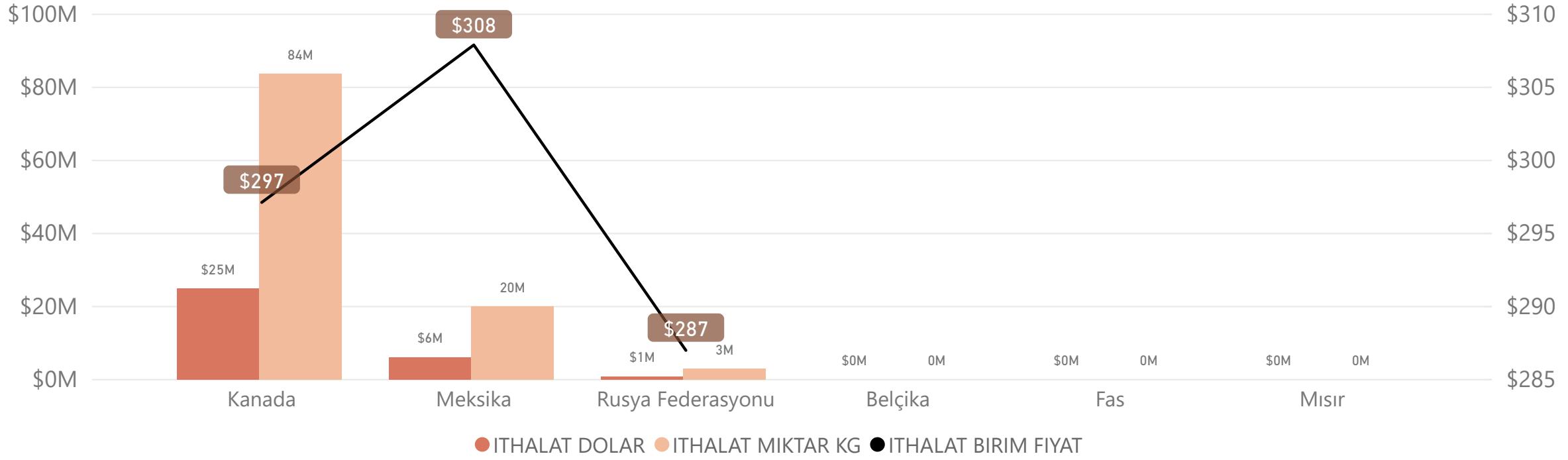
MART 2020





2020 yılı ilk çeyreğinde miktar olarak en fazla durum buğdayı 298,5 bin ton ve 86,5 milyon dolar ile Kanada'dan yapılırken bu ülkeyi Meksika ve İspanya izlemektedir.

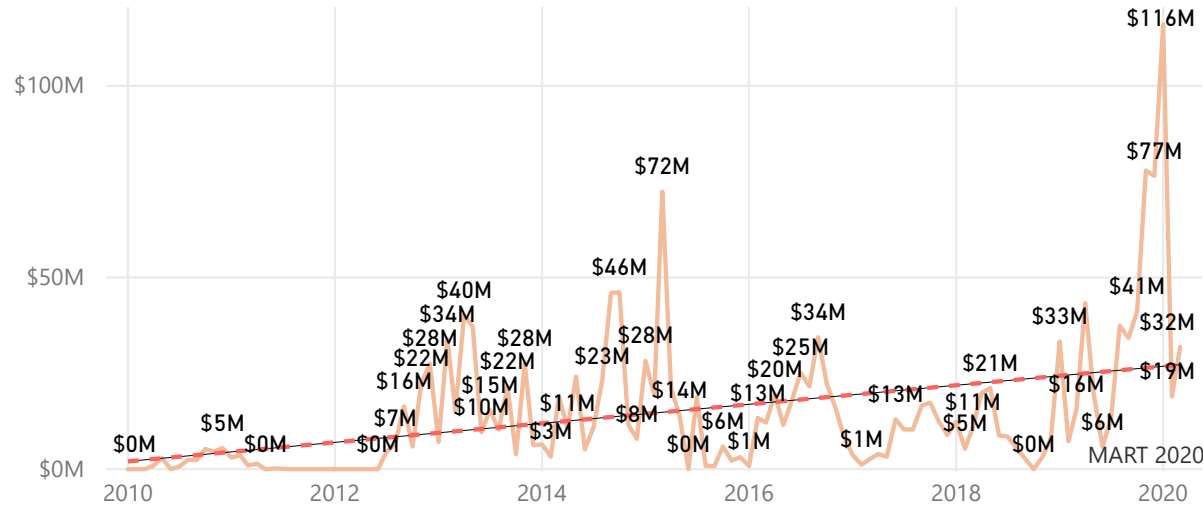
Kanada'dan ithal edilen durum buğdayı ortalama birim fiyatı 2020 yılı ilk üç ayında 289,8 dolar/ton olarak gerçekleşmiştir. Bu rakam aynı zamanda en düşük fiyat olurken en yüksek birim fiyat ise 343,5 dolar/ton ile İspanya'ya aittir.



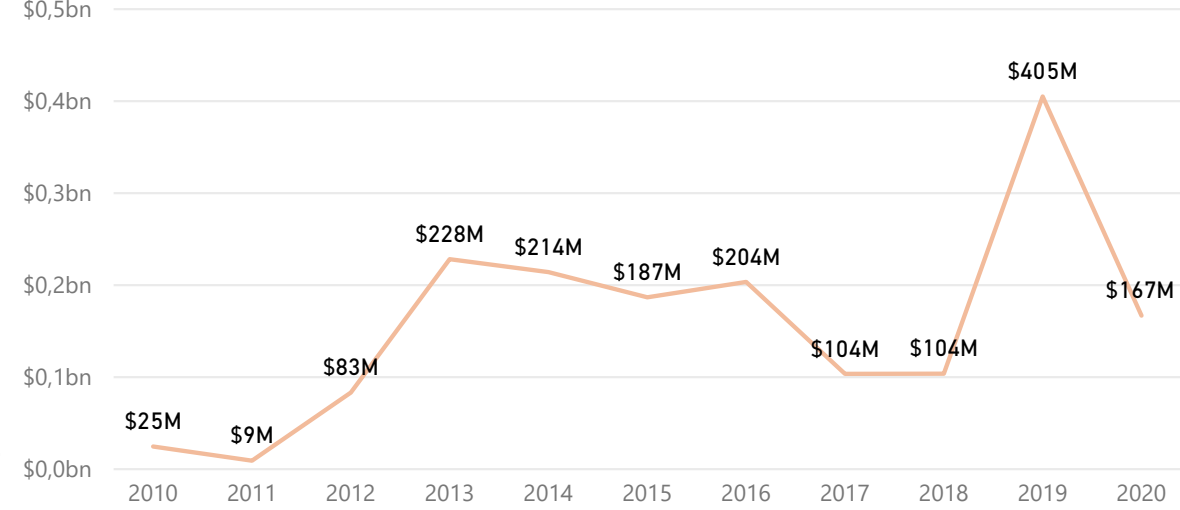
2020 yılı Mart ayında miktar olarak en fazla durum buğdayı 83,7 bin ton ve 24,9 milyon dolar ile Kanada'dan yapılırken bu ülkeyi Meksika ve Rusya izlemektedir.

Kanada'dan ithal edilen durum buğdayı ortalama birim fiyatı Mart ayında 297 dolar/ton olarak gerçekleşmiştir. Mart ayında en yüksek ithalat birim fiyatı 308 dolar/ton ile Meksika'ya attır.

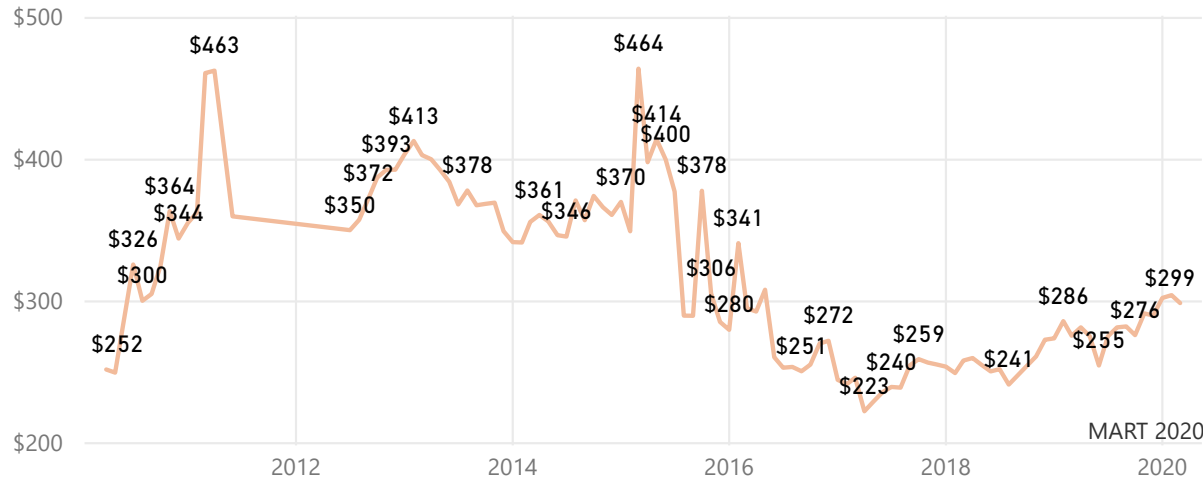
AYLARA GÖRE İTHALAT DEĞERİ (USD)



YILLARA GÖRE İTHALAT DEĞERİ (USD)

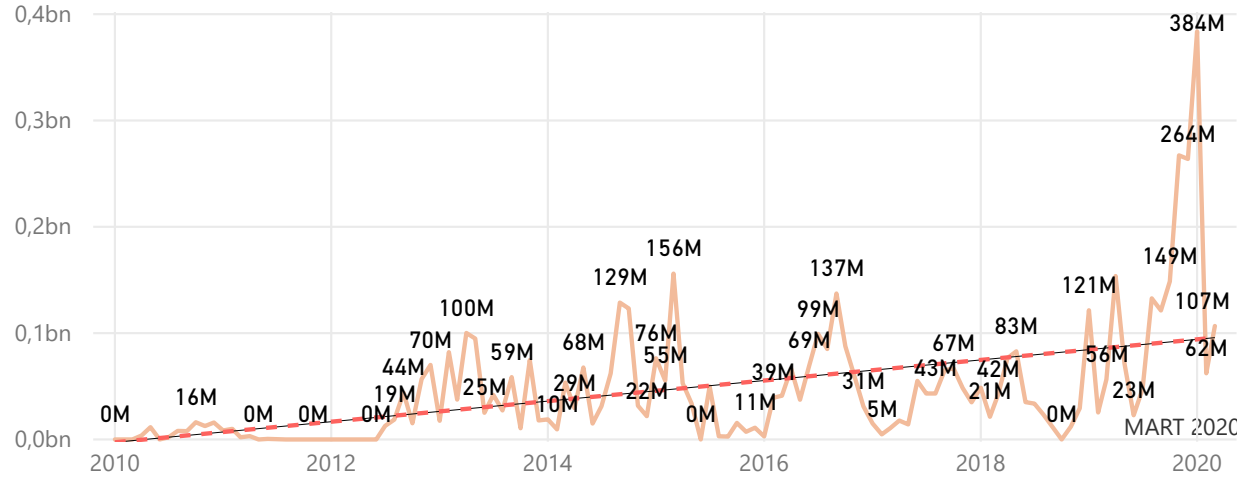


AYLARA GÖRE İTHALAT BİRİM DEĞERİ (USD/TON)

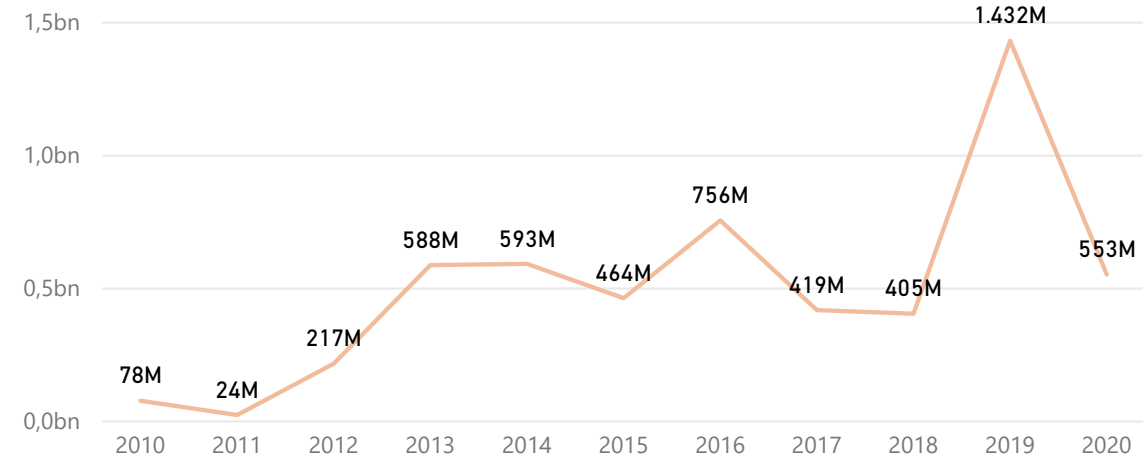


Yıllara göre aylık ithalat değerleri incelendiğinde 2020 yılı Ocak ayında gerçekleşen 116 milyon dolarlık ithalatın şimdiye kadar yapılan en yüksek aylık ithalat olduğu görülmektedir. Bunun yanında ithalat birim değerinin 2020 yılı Şubat ayında 300 doları aşarak son 4 yılın en yüksek değerini aldığı görülmektedir. 2020 yılı ilk çeyreğinde yapılan ithalatın değer olarak 2017 ve 2018 yılları toplamında yapılan ithalat değerlerini geçtiği görülmektedir.

AYLARA GÖRE İTHALAT MİKTAR (KG)



YILLARA GÖRE İTHALAT MİKTAR (KG)



Durum Buğdayı ithalatı yıllara göre incelendiğinde 2019 yılındaki rekor ithalatın 2020 yılında da devam ettiği görülmektedir. 2020 yılı Ocak ayında gerçekleştirilen 384 bin ton ithalatın şimdiye kadar yapılan en yüksek ithalat miktarı olduğu dikkat çekmektedir. 2020 yılı ilk çeyreğinde yapılan ithalat miktarının 2017 ve 2018 yıllarının tamamında ithal edilen miktarın üzerinde olduğu görülmektedir.

6'LI GTİP - ÜRÜN ADI	İTHALAT MİKTAR (KG)	İTHALAT DEĞER (USD)	ÖNCEKİ YIL İTHALAT MİKTAR (KG)	ÖNCEKİ YIL İTHALAT DEĞER (USD)	DEĞİŞİM (MİKTAR)	DEĞİŞİM (DEĞER)
100119	552.709.243	\$166.920.061	203.373.622	\$56.131.767	%171,8	%197,4
Makarnalık buğday (durum buğdayı); tohumluk olmayan	552.709.243	\$166.920.061	203.373.622	\$56.131.767	%171,8	%197,4
190219	1.151.949	\$1.608.404	504.304	\$833.445	%128,4	%93,0
Makarna; pişirilmemiş (doldurulmamış), ekmeçlik buğday unu veya irmiği içermeyen (fenilketonüri hastaları için HARIÇ)	1.012.153	\$1.440.529	446.326	\$715.588	%126,8	%101,3
Makarna; pişirilmemiş, sade olanlar (doldurulmamış)	136.442	\$149.709	47.886	\$105.371	%184,9	%42,1
Makarna; pişirilmemiş, sebze olanlar (doldurulmamış)	3.354	\$18.166	10.092	\$12.486	-%66,8	%45,5
190211	84.057	\$137.340	291.569	\$436.716	-%71,2	-%68,6
Makarna; pişirilmemiş, yumurta, makarnalık buğday unu ve irmiği içeren	49.870	\$95.660	119.016	\$228.923	-%58,1	-%58,2
Makarna; pişirilmemiş, yumurta içeren (doldurulmamış) diğer	34.187	\$41.680	172.553	\$207.793	-%80,2	-%79,9
190230	88.821	\$137.346	147.011	\$426.758	-%39,6	-%67,8
Makarna; kurutulmuş	57.425	\$101.486	138.323	\$413.944	-%58,5	-%75,5
Makarna; diğer	31.396	\$35.860	8.688	\$12.814	%261,4	%179,9
190220	163.748	\$279.271	62.631	\$220.840	%161,4	%26,5
Makarna (doldurulmuş); diğer	163.748	\$279.271	37.386	\$149.409	%338,0	%86,9
Makarna (pişirilmiş, doldurulmuş, diğer)	0	\$0	25.245	\$71.431	-%100,0	-%100,0
100111	1.500	\$2.448	3.400	\$3.972	-%55,9	-%38,4
Makarnalık buğday (durum buğdayı); tohumluk	1.500	\$2.448	3.400	\$3.972	-%55,9	-%38,4
Total	554.199.318	\$169.084.870	204.382.537	\$58.053.498	%171,2	%191,3

* Karşılaştırmalar geçen yılın aynı dönemi ile yapılmıştır.

3.150.000

TON ÜRETİM

288

KG/DEKAR VERİM

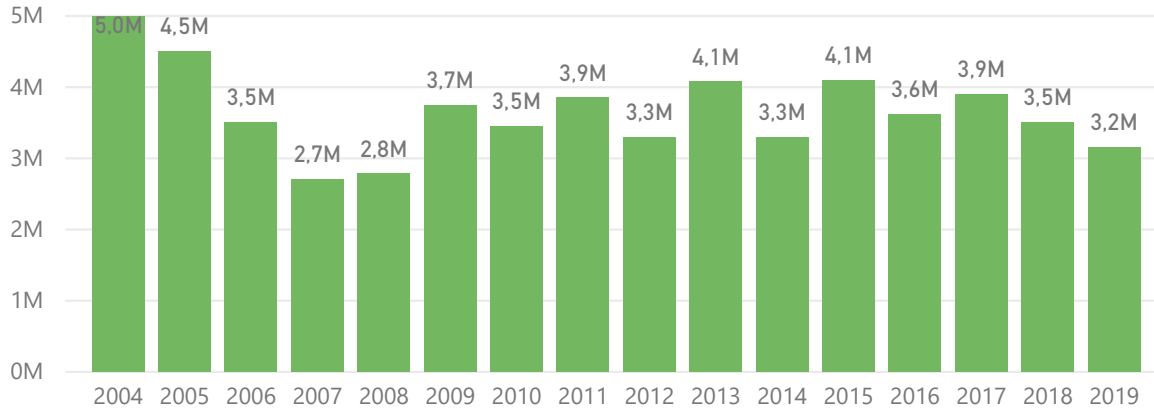
10.955.635

DEKAR EKİM ALANI

%16,0

BUĞDAY EKİM ALANINA ORANI

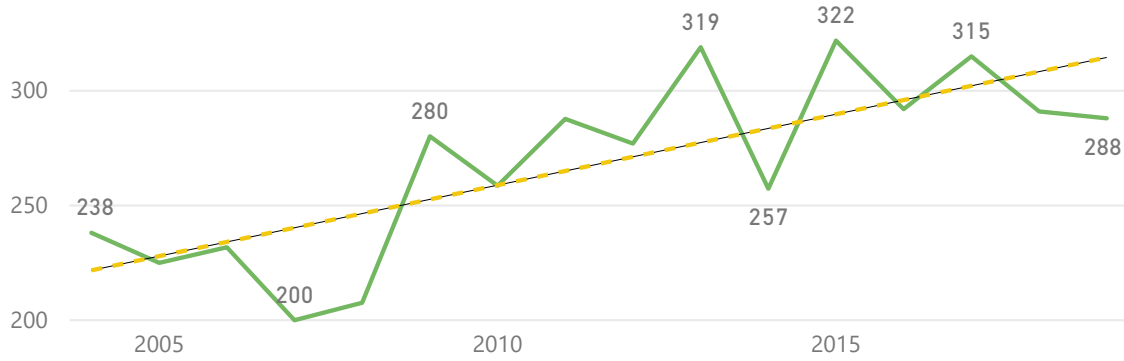
YILLAR GÖRE DURUM BUĞDAYI ÜRETİMİ



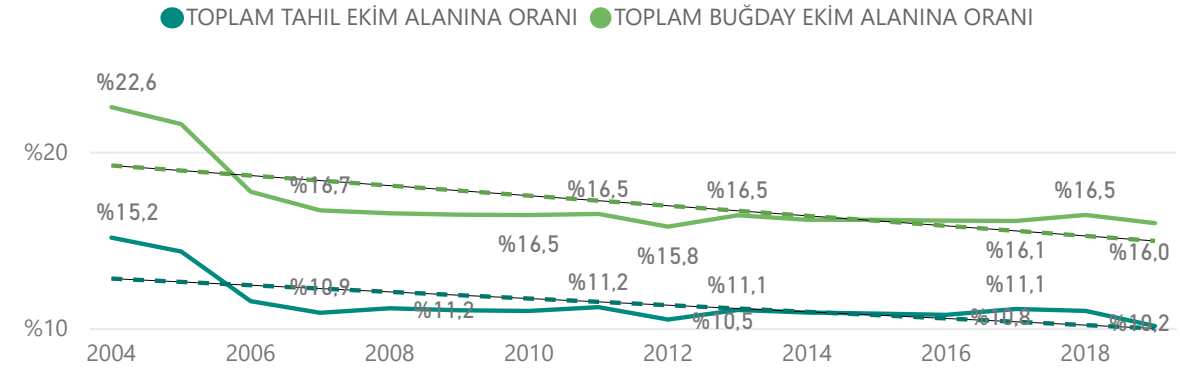
YILLARA GÖRE DURUM BUĞDAYI EKİM ALANI (DEKAR)



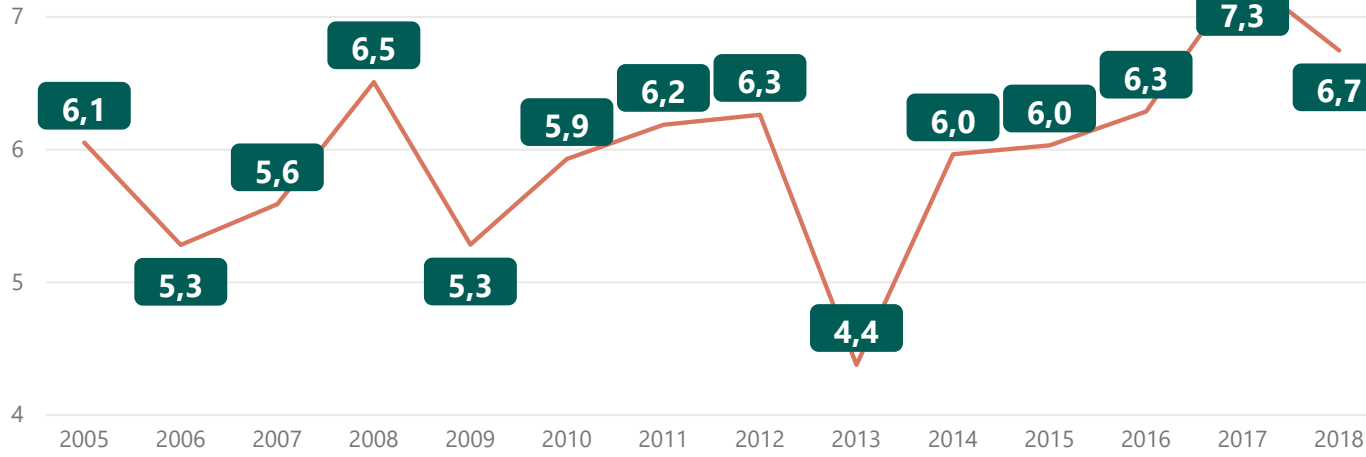
YILLARA GÖRE DURUM BUĞDAYI VERİMİ (KG/DEKAR)



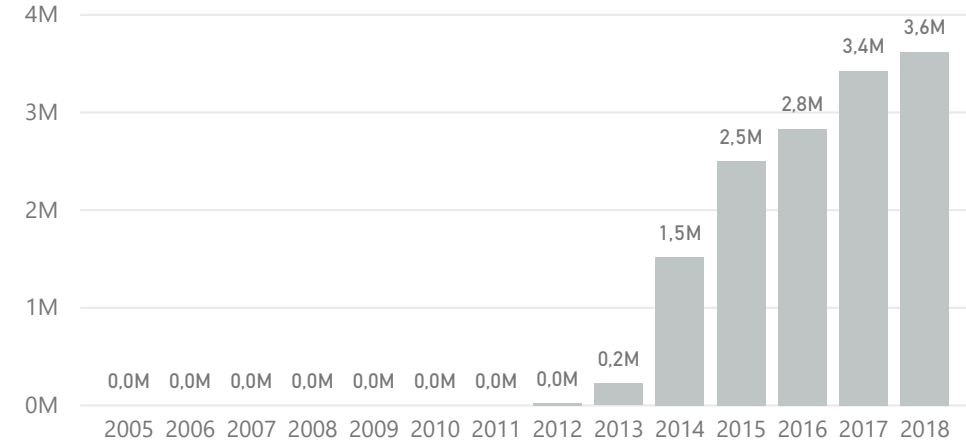
YILLARA GÖRE DURUM BUĞDAYI EKİM ALANI PAYI



KİŞİ BAŞI MAKARNA TÜKETİMİ (Kg/Kişi)

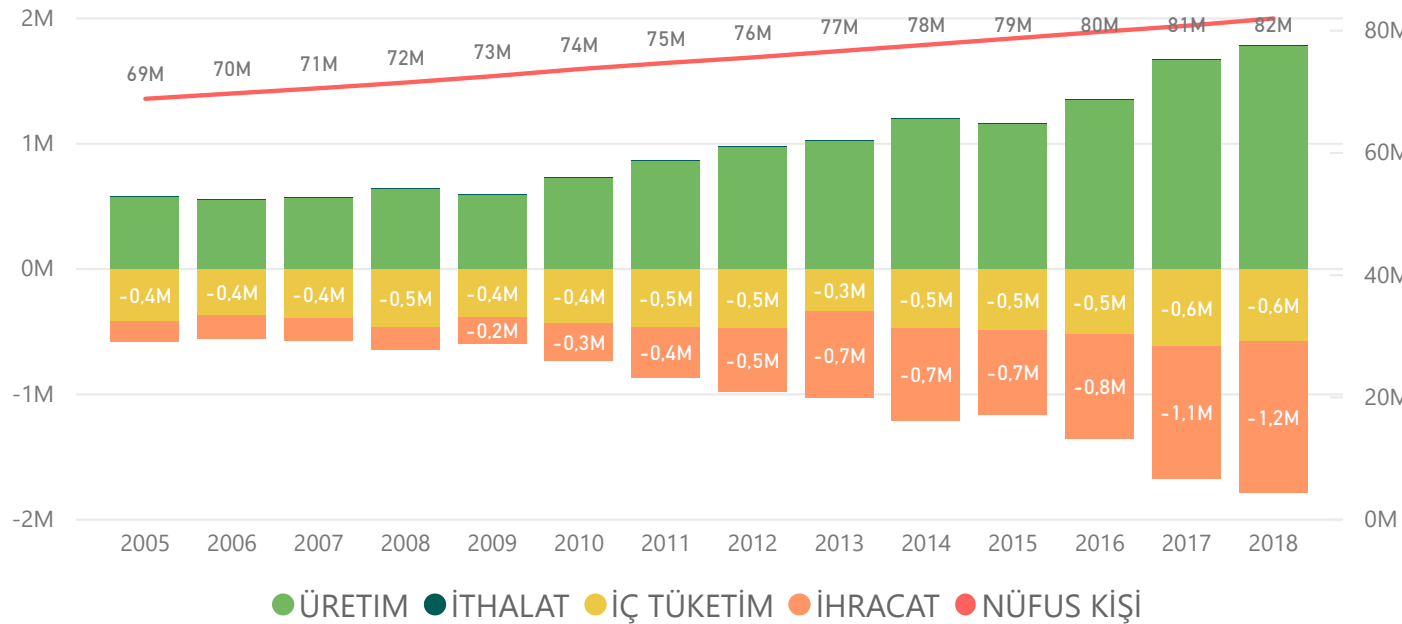


YILLARA GÖRE NÜFUSA KATKI SAĞLAYAN MÜLTECİ SAYISI



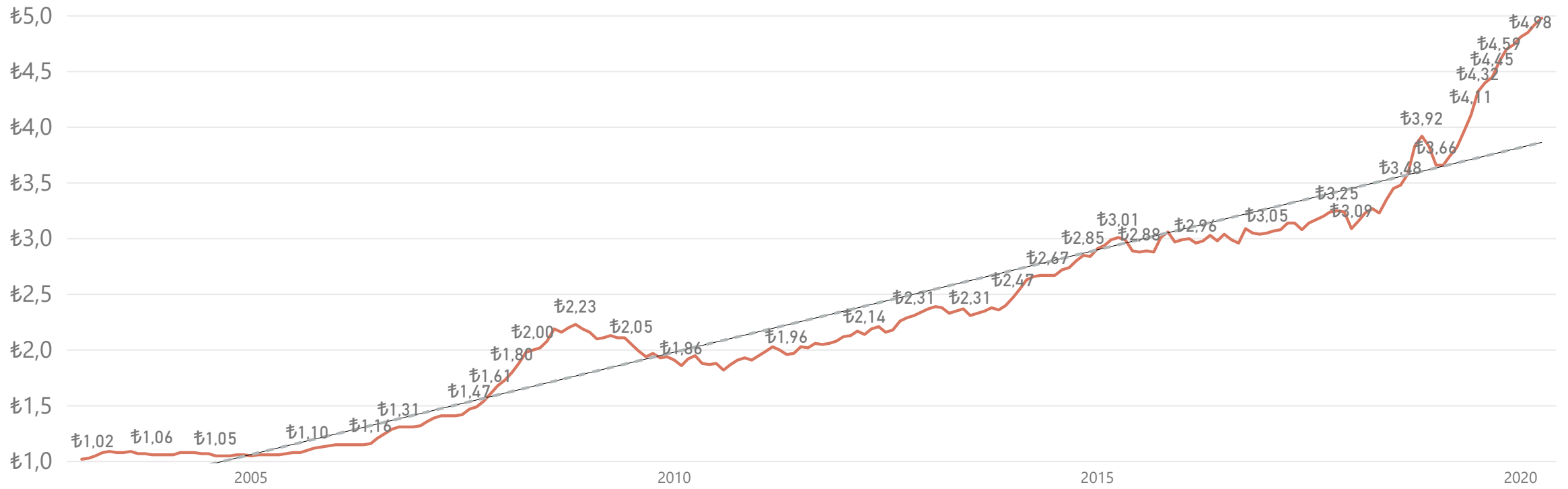
* T.C. Nüfus verileri ve mülteci sayıları baz alınarak hesaplanmıştır.

Kaynak: İçişleri Bakanlığı ve TÜİK



Yıl	Üretim (Ton)	İthalat (Ton)	İhracat (Ton)	İç Tüketim (Ton)
2005	580.516	735	164.413	416.838
2006	558.517	1.000	191.196	368.321
2007	571.292	1.193	177.971	394.513
2008	640.985	154	175.614	465.525
2009	595.160	1.784	213.516	383.428
2010	732.411	2.082	297.309	437.184
2011	863.968	2.462	404.064	462.366
2012	976.644	2.709	505.613	473.740
2013	1.026.431	3.390	693.212	336.609
2014	1.202.516	5.329	735.286	472.559
2015	1.158.069	4.143	672.105	490.107
2016	1.347.649	3.384	831.370	519.662
2017	1.667.267	4.289	1.055.256	616.300
2018	1.780.857	3.648	1.206.665	577.840

2020 yılı nisan ayı makarna fiyatı: **₺4,98 TL/Kg**



* Tüketici Fiyat Endeksi makarna fiyatı

* KDV dahil raf fiyatı

GTIP12 KODU	ADI	İSTATİSTİK POZİSYON TANIMI
100111000000	TOHURLUK BUĞDAY	Makarnalık buğday (durum buğdayı); tohumluk
100119000000	DURUM BUĞDAYI	Makarnalık buğday (durum buğdayı); tohumluk olmayan
190211000011	MAKARNA	Makarna; pişirilmemiş, yumurta, makarnalık buğday unu ve irmiği içeren
190211000019	MAKARNA	Makarna; pişirilmemiş, yumurta içeren (doldurulmamış) diğer
190219100000	MAKARNA	Makarna; pişirilmemiş, ekmeçlik buğday unu/irmiği içermeyen (doldurulmamış)
190219900011	MAKARNA	Makarna; pişirilmemiş, sebzeli olanlar (doldurulmamış)
190219900012	MAKARNA	Makarna; pişirilmemiş, sade olanlar (doldurulmamış)
190219900013	MAKARNA	Fenilketonüri hastaları için düşük proteinli makarna
190219900019	MAKARNA	Makarna; pişirilmemiş (doldurulmamış) diğer
190220100000	MAKARNA	Makarna (doldurulmuş) balık, yumuşakça, kabuklu hayvan vb. oranı > % 20
190220301000	MAKARNA	Makarna (doldurulmuş); et ve sakatat oranı > % 20
190220309000	MAKARNA	Makarna (doldurulmuş); sosis vb. oranı > % 20
190220910000	MAKARNA	Makarna (pişirilmiş, doldurulmuş, diğer)
190220990000	MAKARNA	Makarna (doldurulmuş); diğer
190230100000	MAKARNA	Makarna; kurutulmuş
190230900000	MAKARNA	Makarna; diğer
190240100000	MAKARNA	Kuskus; hazırlanmamış
190240900000	MAKARNA	Kuskus; diğer

MÜSAD

MAKARNA ÜRETİCİLERİ VE SANAYİCİLERİ DERNEĞİ

