

# MÜSAD



MAKARNA ÜRETİCİLERİ VE SANAYİCİLERİ DERNEĞİ

## SEKTÖR RAPORU

OCAK - HAZİRAN 2021



# Makarna Üreticileri ve Sanayicileri Derneği

## Sektör Raporu

YAYIN TARİHİ

1 Ağustos 2021

Bu rapor agrimetre® tarafından Makarna Üreticileri ve Sanayicileri Derneği'ne (MÜSAD) özel olarak hazırlanmıştır. Raporunda yer alan verilerin kaynağı Türkiye İstatistik Kurumu (TÜİK) ve Trademap'tir. Agrimetre tarafından MÜSAD'a özel hazırlanan MAKARNA SEKTÖR İSTATİSTİKLERİ Paneline [www.musad.org.tr](http://www.musad.org.tr) web sayfasından ulaşabilirsiniz.

Dış ticaret verileri TUIK Özel Ticaret Sistemine göre hazırlanmıştır. Genel Ticaret Sistemi'nde (GTS), Gümrük alanlarına ve serbest bölgelere giren ve çıkan mallar da dış ticaret verisinde yer almaktadır. Özel Ticaret Sistemi'nde (ÖTS) ise gümrük sınırı esas alınmaktadır. Bu tanıma göre serbest bölgeler ve gümrük antrepoları gümrük sınırı dışında yer almaktadır.

Merhaba,

Kati ihracatın yasaklanması, navlun fiyatlarının artışı ve rekoltenin düşük geleceği ile ilgili olumsuz gündemlerle geçirdiğimiz 2021 yılı ilk yarısını geride bıraktık.

Buğday hasadının neredeyse tamamlanmak üzere olduğu bugünlerde geçen yıl olduğu gibi bu yılda da buğday fiyatlarında spekülasyonların yaşandığını gözlemliyoruz.

Bu yıl, üretilen makarnalık buğday ile devreden stokların üretimi karşılamaya yeterli olacağını ve TMO'nun da yapacağı açıklamalar ile piyasaya müdahale ederek yapılan spekülasyon oyunlarını bozacağını düşünüyoruz.

Bununla birlikte her fırsatta dile getirdiğimiz bir konuyu da burada tekrar vurgulamak istiyoruz.


Makarnalık buğday olarak bilinen durum buğdayı yerine ekmeçlik buğdaydan makarna üretilmesi kaliteyi düşürmekte, tüketicilerimizi yanıltmakta ve haksız rekabet yaşanmasına neden olmaktadır. MÜSAD üyeleri firmalar olarak hedefimiz; tüketicilerimize kanunlarımıza uygun kaliteli ve sağlıklı ürün sunarken ihracatımızı da kaliteli ve markalı ürünle artırmaktır.

MÜSAD olarak, başta tüketicilerimizi, ürünümüzü ve güvenilirliğimizi korumak adına hem ihracatta hem de iç tüketimde yaşanan bu sorunun takipçisi olacağız. Çünkü bu sorun, kaliteli ve markalı ürünle büyümesi gereken sektörümüzü ve geleceğimizi etkilemektedir.

Nihat Uysallı

Başkan

## HAZİRAN 2021

| İHRACAT MİKTAR (KG) | -%1,6   | İHRACAT DEĞER (USD) | %9,1  | İHRACAT BİRİM (USD/TON) | %10,9   |
|---------------------|---|---------------------|---|-------------------------|---|
| HAZİRAN 2021        |   | HAZİRAN 2021        |   | HAZİRAN 2021            |   |
| 114.531.270         |  | \$65.230.571        |  | \$570                   |  |
| HAZİRAN 2020        |   | HAZİRAN 2020        |   | HAZİRAN 2020            |   |
| 116.452.373         |   | \$59.798.072        |   | \$513                   |   |

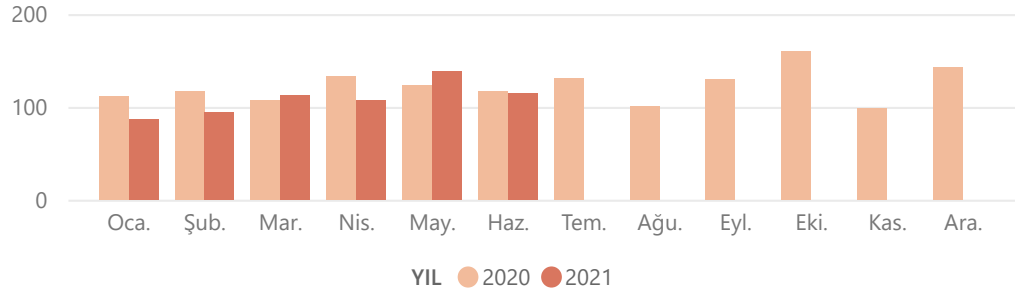
\* Karşılaştırmalar geçen yılın aynı ayı ile yapılmıştır.

## OCAK - HAZİRAN 2021

| İHRACAT MİKTAR (KG) | -%7,7   | İHRACAT DEĞER (USD) | -%0,5   | İHRACAT BİRİM (USD/TON) | %7,8  |
|---------------------|---|---------------------|---|-------------------------|---|
| 2021 YILI           |   | 2021 YILI           |   | 2021 YILI               |   |
| 653.726.770         |  | \$358.861.315       |  | \$549                   |  |
| 2020 YILI           |   | 2020 YILI           |   | 2020 YILI               |   |
| 708.333.969         |   | \$360.783.899       |   | \$509                   |   |

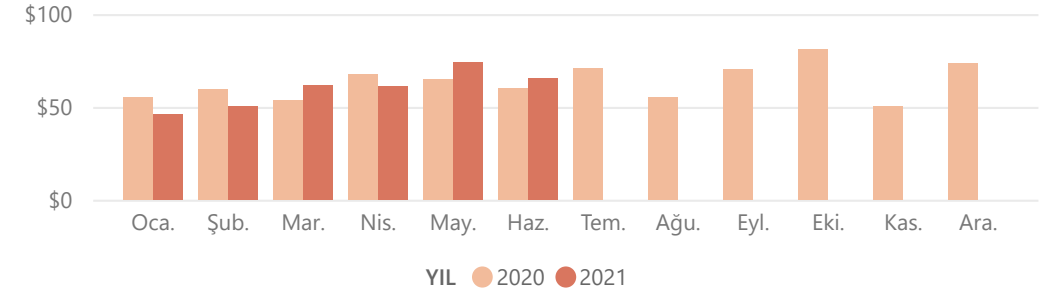
\* Karşılaştırmalar geçen yılın aynı dönemi ile yapılmıştır. TÜİK Özel Ticaret Sistemi verileri baz alınarak hazırlanmıştır.

### İHRACAT MİKTAR KARŞILAŞTIRMASI (1000TON)



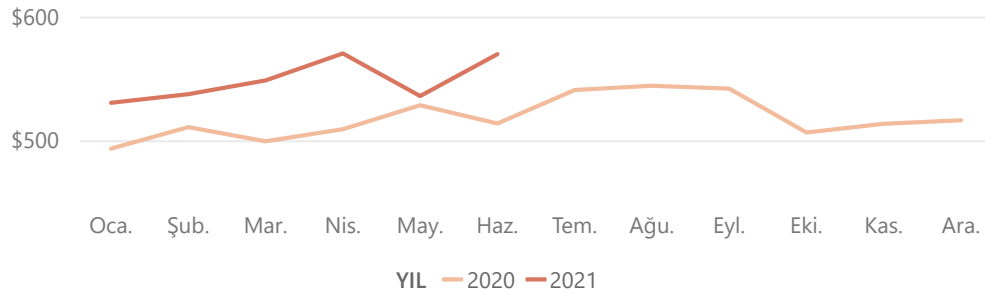
| YIL/AY | Oca. | Şub. | Mar. | Nis. | May. | Haz. | Tem. | Ağu. | Eyl. | Eki. | Kas. | Ara. | Toplam       |
|--------|------|------|------|------|------|------|------|------|------|------|------|------|--------------|
| 2020   | 112  | 117  | 107  | 133  | 123  | 116  | 131  | 101  | 130  | 160  | 98   | 143  | <b>1.471</b> |
| 2021   | 86   | 94   | 113  | 108  | 139  | 115  |      |      |      |      |      |      | <b>654</b>   |

### İHRACAT DEĞER KARŞILAŞTIRMASI (MİLYON\$)



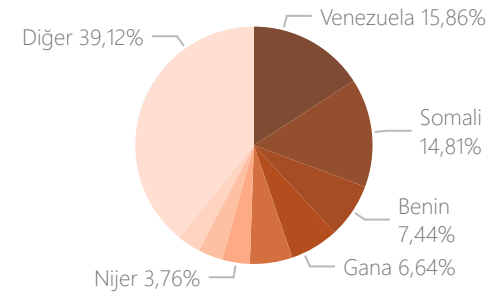
| YIL/AY | Oca. | Şub. | Mar. | Nis. | May. | Haz. | Tem. | Ağu. | Eyl. | Eki. | Kas. | Ara. | Toplam       |
|--------|------|------|------|------|------|------|------|------|------|------|------|------|--------------|
| 2020   | \$55 | \$60 | \$54 | \$68 | \$65 | \$60 | \$71 | \$55 | \$70 | \$81 | \$50 | \$74 | <b>\$762</b> |
| 2021   | \$46 | \$51 | \$62 | \$61 | \$74 | \$65 |      |      |      |      |      |      | <b>\$359</b> |

### İHRACAT BİRİM FİYAT KARŞILAŞTIRMASI (\$)

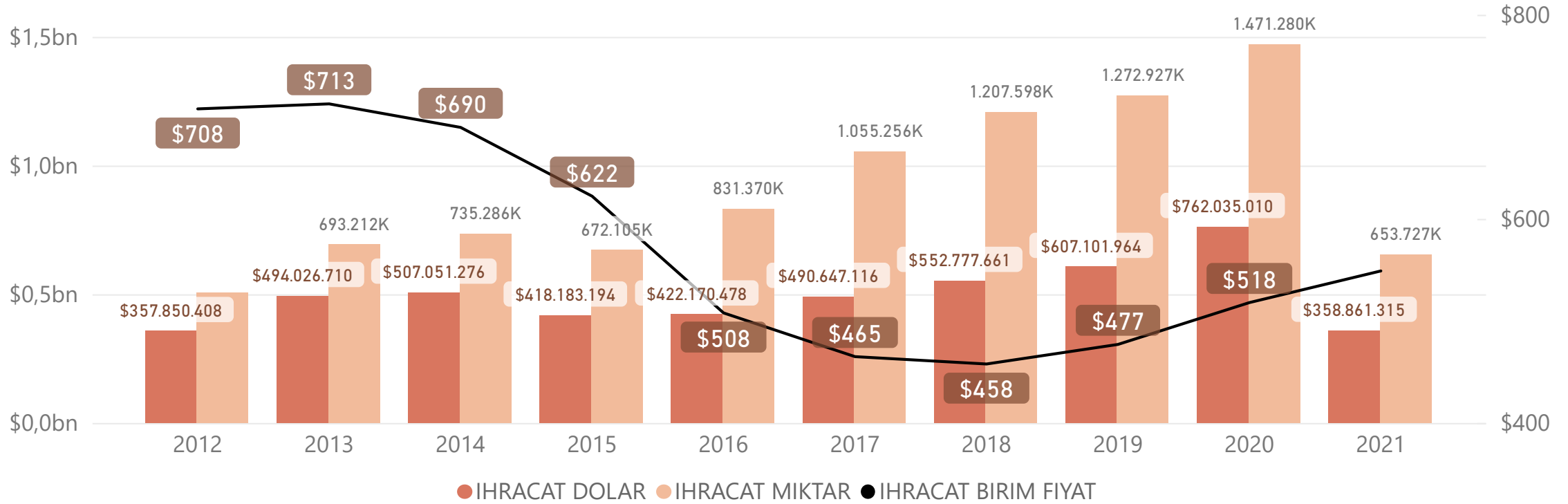


| YIL/AY | Oca.  | Şub.  | Mar.  | Nis.  | May.  | Haz.  | Tem.  | Ağu.  | Eyl.  | Eki.  | Kas.  | Ara.  | Ort.         |
|--------|-------|-------|-------|-------|-------|-------|-------|-------|-------|-------|-------|-------|--------------|
| 2020   | \$493 | \$511 | \$499 | \$509 | \$528 | \$513 | \$541 | \$544 | \$542 | \$506 | \$513 | \$516 | <b>\$518</b> |
| 2021   | \$530 | \$537 | \$548 | \$570 | \$536 | \$570 |       |       |       |       |       |       | <b>\$549</b> |

### 2021 YILI TOPLAM İHRACAT MİKTARINA GÖRE İLK 8 ÜLKE



| Ülke      | Miktar (1000 Ton) | Değer (MilyonDolar) | Birim Fiyat |
|-----------|-------------------|---------------------|-------------|
| Venezuela | 104               | \$57                | \$546       |
| Somali    | 97                | \$48                | \$498       |
| Benin     | 49                | \$22                | \$456       |
| Gana      | 43                | \$22                | \$513       |
| Togo      | 38                | \$18                | \$479       |
| Nijer     | 25                | \$13                | \$530       |
| Japonya   | 22                | \$18                | \$809       |
| Irak      | 21                | \$12                | \$560       |



Yıllara göre makarna ihracatı incelendiğinde ihracatın 2015 yılı hariç sürekli arttığı görülmektedir. Ancak 2014 yılından itibaren birim ihracat fiyatının giderek düşmesi ile daha fazla miktarda ihracat yapılmasına rağmen aynı oranda gelir elde edilememiştir. 2018 yılında 458 dolar/ton ile en düşük ortalama birim ihracat fiyatı gerçekleşirken bu yıldan sonra buğday maliyetlerinin de yükselmesi ile birim ihracat fiyatı da artarak 2021 yılı Haziran ayı itibarı ile 549 dolar/ton seviyesinde gerçekleşmiştir.

## HAZİRAN 2021

| İTHALAT MİKTAR (KG) -%78,8        | İTHALAT DEĞER (USD) -%75,0         | İTHALAT BİRİM (USD/TON) %18,1 |
|-----------------------------------|------------------------------------|-------------------------------|
| HAZİRAN 2021<br><b>11.606.951</b> | HAZİRAN 2021<br><b>\$4.263.543</b> | HAZİRAN 2021<br><b>\$367</b>  |
| HAZİRAN 2020<br>54.796.114        | HAZİRAN 2020<br>\$17.037.609       | HAZİRAN 2020<br>\$311         |

\* Karşılaştırmalar geçen yılın aynı ayı ile yapılmıştır. TÜİK Özel Ticaret Sistemi verileri baz alınarak hazırlanmıştır.

## OCAK - HAZİRAN 2021

| İTHALAT MİKTAR (KG) -%70,5      | İTHALAT DEĞER (USD) -%65,4       | İTHALAT BİRİM (USD/TON) %17,5 |
|---------------------------------|----------------------------------|-------------------------------|
| 2021 YILI<br><b>260.138.691</b> | 2021 YILI<br><b>\$92.242.038</b> | 2021 YILI<br><b>\$355</b>     |
| 2020 YILI<br>882.978.271        | 2020 YILI<br>\$266.540.687       | 2020 YILI<br>\$302            |

\* Karşılaştırmalar geçen yılın aynı dönemi ile yapılmıştır. İthalat artışı kırmızı ile ifade edilmiştir. TÜİK Özel Ticaret Sistemi verileri baz alınarak hazırlanmıştır.

## 2020 - 2021 YILLARI DURUM BUĞDAYI İTHALATI DEĞİŞİMİ (OCAK - HAZİRAN)

## 2019/20 - 2020/21 SEZONLARI DURUM BUĞDAYI İTHALATI DEĞİŞİMİ (TEMMUZ - HAZİRAN)

### İthalat Miktar (KG)

### İthalat Değer (\$)

### İthalat Birim Fiyat (\$/TON)

260.138.691  
İthalat Miktar 2021

882.978.271  
İthalat Miktar 2020

-%70,5  
İthalat Miktar Değişim %

\$92.242.038  
İthalat Değer 2021

\$266.540.687  
İthalat Değer 2020

-%65,4  
İthalat Değer Değişim %

\$355  
İthalat Birim Fiyat 2021

\$302  
İthalat Birim Fiyat 2020

%17,5  
İthalat Birim Fiyat Değişim %

### İthalat Miktar (KG)

### İthalat Değer (\$)

### İthalat Birim Fiyat (\$/TON)

543.741.059  
İthalat Miktar 2020/21

1.864.096.149  
İthalat Miktar 2019/20

-%70,8  
İthalat Miktar Değişim %

\$179.402.625  
İthalat Değer 2020/21

\$546.722.902  
İthalat Değer 2019/20

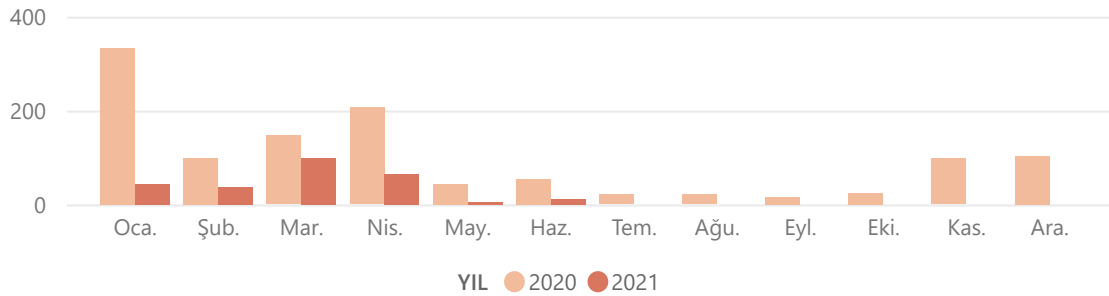
-%67,2  
İthalat Değer Değişim %

\$330  
İthalat Birim Fiyat 2020/21

\$293  
İthalat Birim Fiyat 2019/20

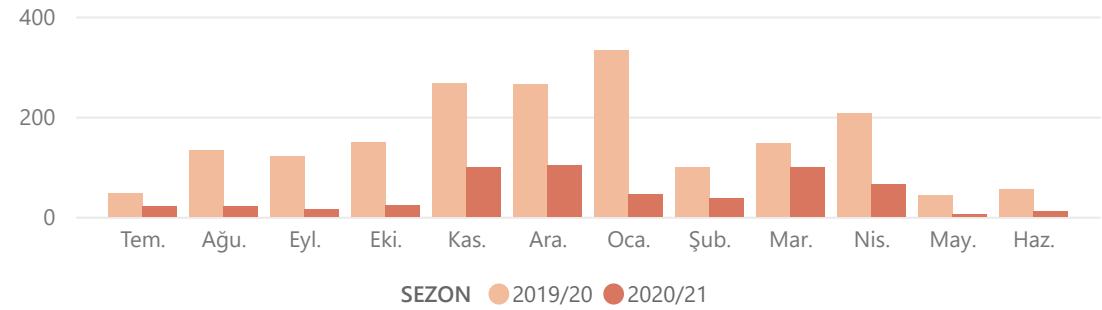
%12,5  
İthalat Birim Fiyat Değişim %

## DURUM BUĞDAYI İTHALAT MİKTARI TAKVİM YILI KARŞILAŞTIRMASI (1000TON)



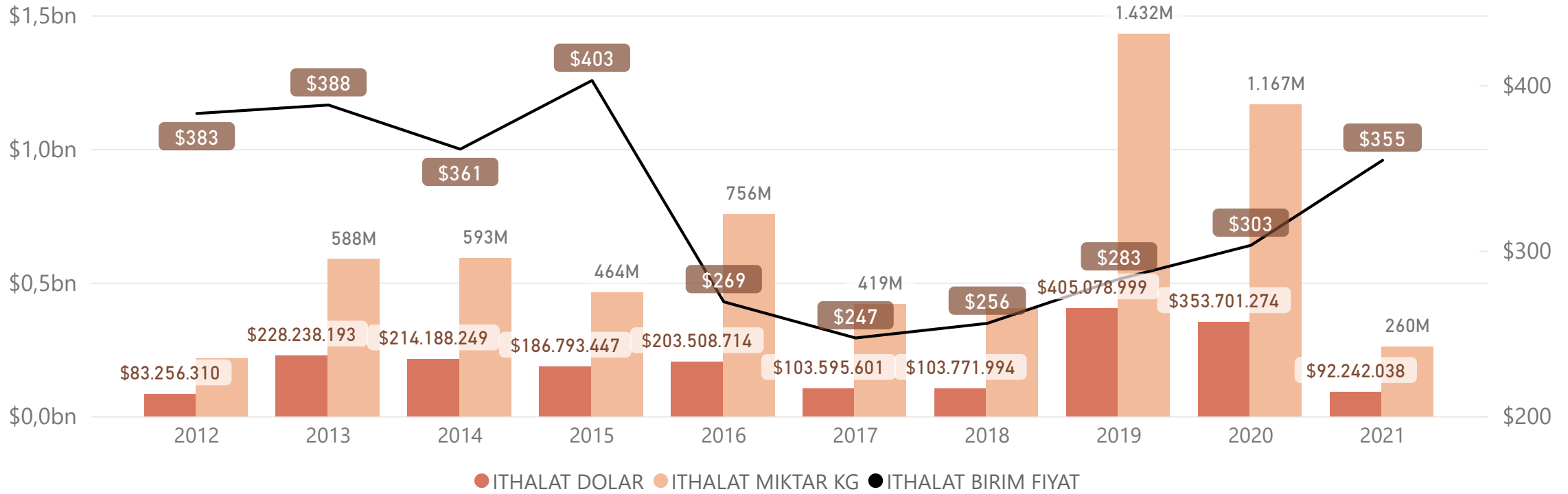
| YIL/AY | Oca. | Şub. | Mar. | Nis. | May. | Haz. | Tem. | Ağu. | Eyl. | Eki. | Kas. | Ara. | Toplam |
|--------|------|------|------|------|------|------|------|------|------|------|------|------|--------|
| 2020   | 333  | 98   | 147  | 207  | 43   | 55   | 21   | 21   | 16   | 24   | 98   | 104  | 1.167  |
| 2021   | 44   | 36   | 99   | 64   | 5    | 12   |      |      |      |      |      |      | 260    |

## DURUM BUĞDAYI İTHALAT MİKTARI SEZON KARŞILAŞTIRMASI (1000TON)



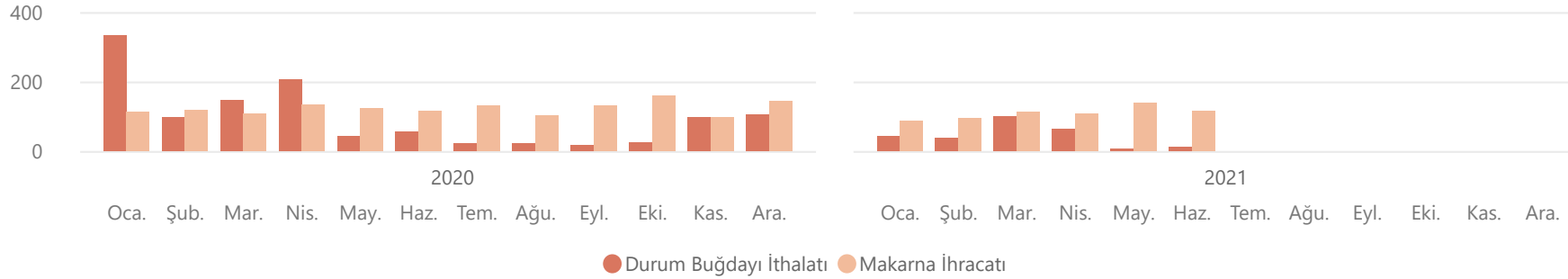
| SEZON/AY | Tem. | Ağu. | Eyl. | Eki. | Kas. | Ara. | Oca. | Şub. | Mar. | Nis. | May. | Haz. | Toplam |
|----------|------|------|------|------|------|------|------|------|------|------|------|------|--------|
| 2019/20  | 47   | 133  | 121  | 149  | 267  | 264  | 333  | 98   | 147  | 207  | 43   | 55   | 1.864  |
| 2020/21  | 21   | 21   | 16   | 24   | 98   | 104  | 44   | 36   | 99   | 64   | 5    | 12   | 544    |



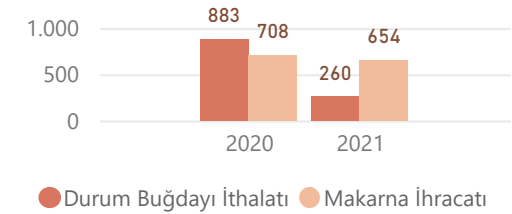


2012-2021 yıllarını kapsayan 10 yıllık dönemde durum buğdayı ithalatı incelendiğinde 2019 ve 2020 yıllarının hem miktar hem de ortalama birim ithalat fiyatı açısından öne çıktığı görülmektedir. 2012-2015 yıllarında 400 dolar/ton seviyelerinde olan ithalat birim fiyatının 2015 yılından sonra hızla gerilediği görülmekle birlikte 2018 yılından sonra artan bir trend izleyerek 2021 yılı Haziran ayı itibarı ile 355 dolar/ton seviyesinde gerçekleşmiştir.

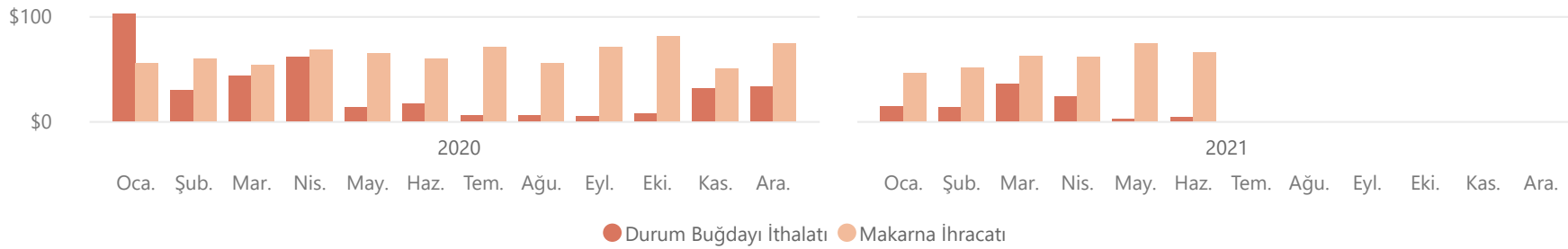
DURUM DUĞDAYI İTHALATI VE MAKARNA İHRACATI MİKTAR KARŞILAŞTIRMASI (1000TON)



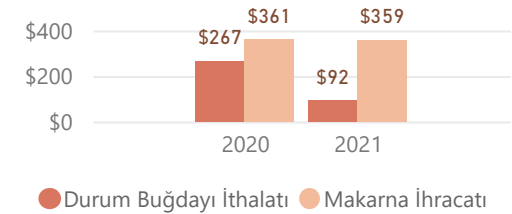
OCAK - HAZİRAN TOPLAM MİKTAR KARŞILAŞTIRMASI (1000TON)



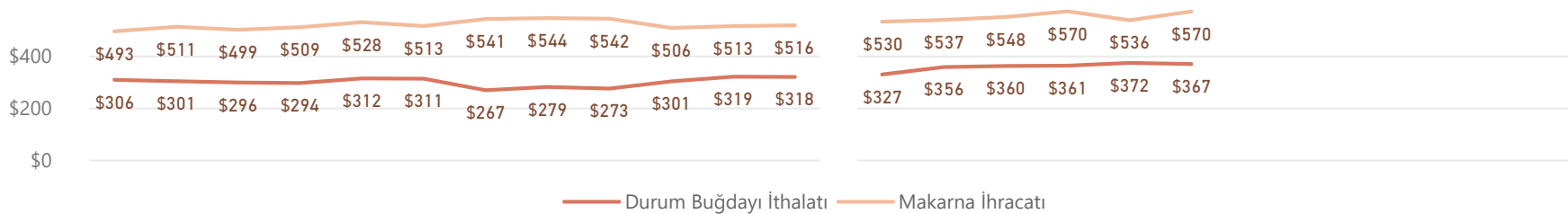
DURUM DUĞDAYI İTHALATI VE MAKARNA İHRACATI DEĞER KARŞILAŞTIRMASI (MİLYON\$)



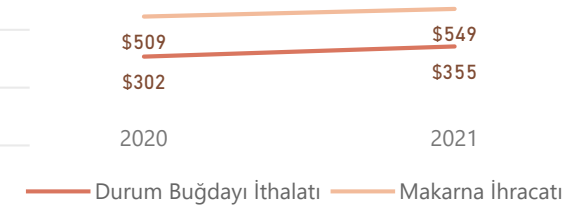
OCAK - HAZİRAN TOPLAM DEĞER KARŞILAŞTIRMASI (MİLYON\$)

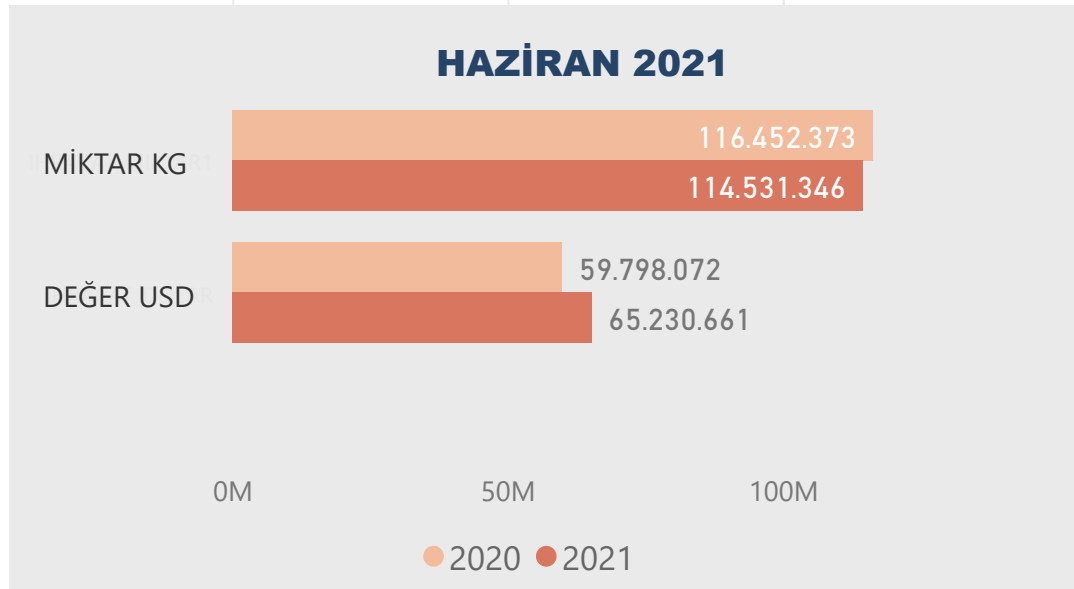
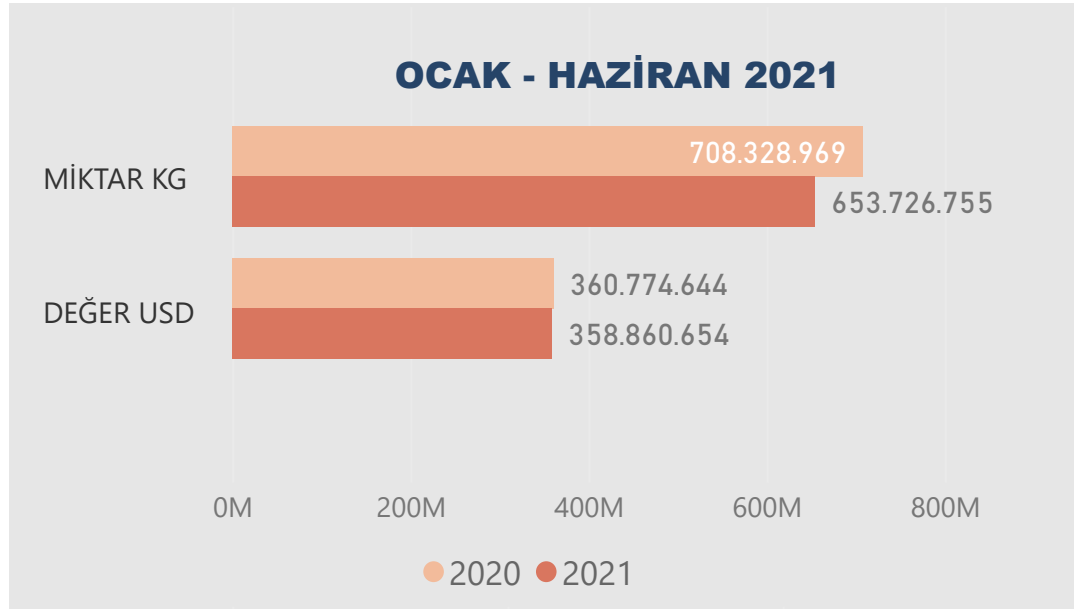


DURUM DUĞDAYI İTHALATI VE MAKARNA İHRACATI BİRİM FİYAT KARŞILAŞTIRMASI (\$/TON)



OCAK - HAZİRAN ORTALAMA BİRİM FİYAT KARŞILAŞTIRMASI (\$/TON)



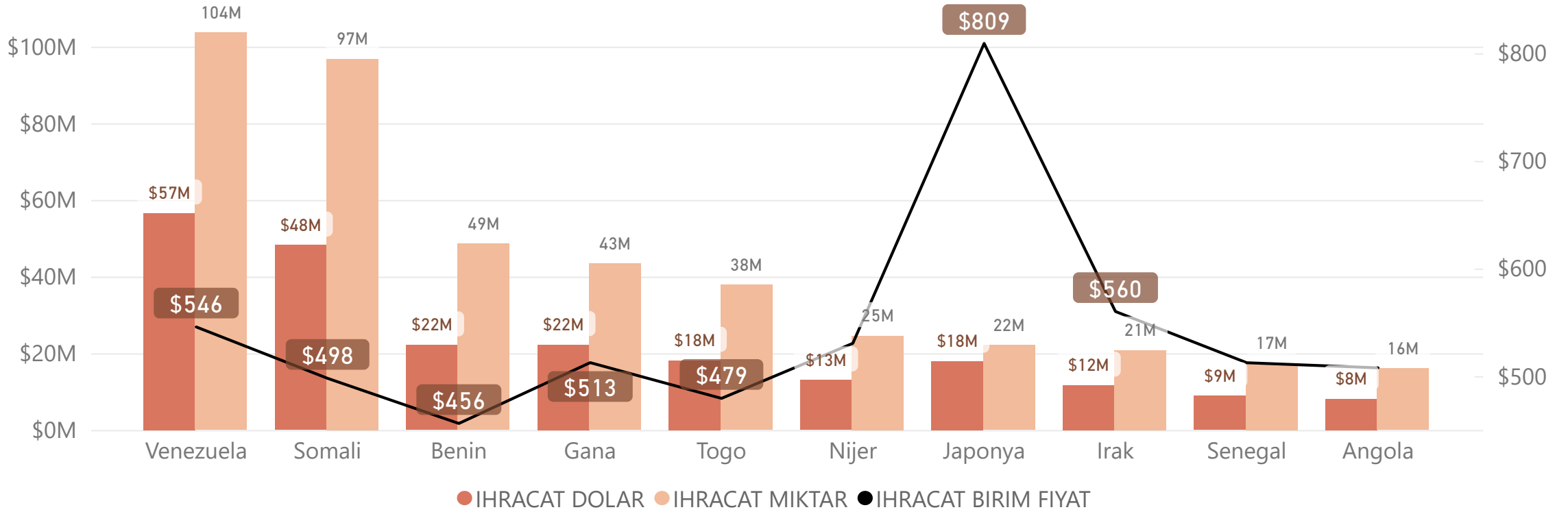


Makarına ihracatı 2021 yılı Haziran ayında 2020 yılı Haziran ayına göre miktar olarak -1.65% azalarak, 114.53 bin ton, değer olarak ise 9.08% oranında artarak 65.23 milyon dolar olarak gerçekleştirmiştir.

2021 yılı Ocak - Haziran döneminde makarna ihracatı bir önceki yılın aynı dönemine göre miktar olarak -7.71% oranında azalarak 653.73 bin tona düşerken, değer olarak -0.53% oranında azalarak 358.86 milyon dolara düşmüştür.

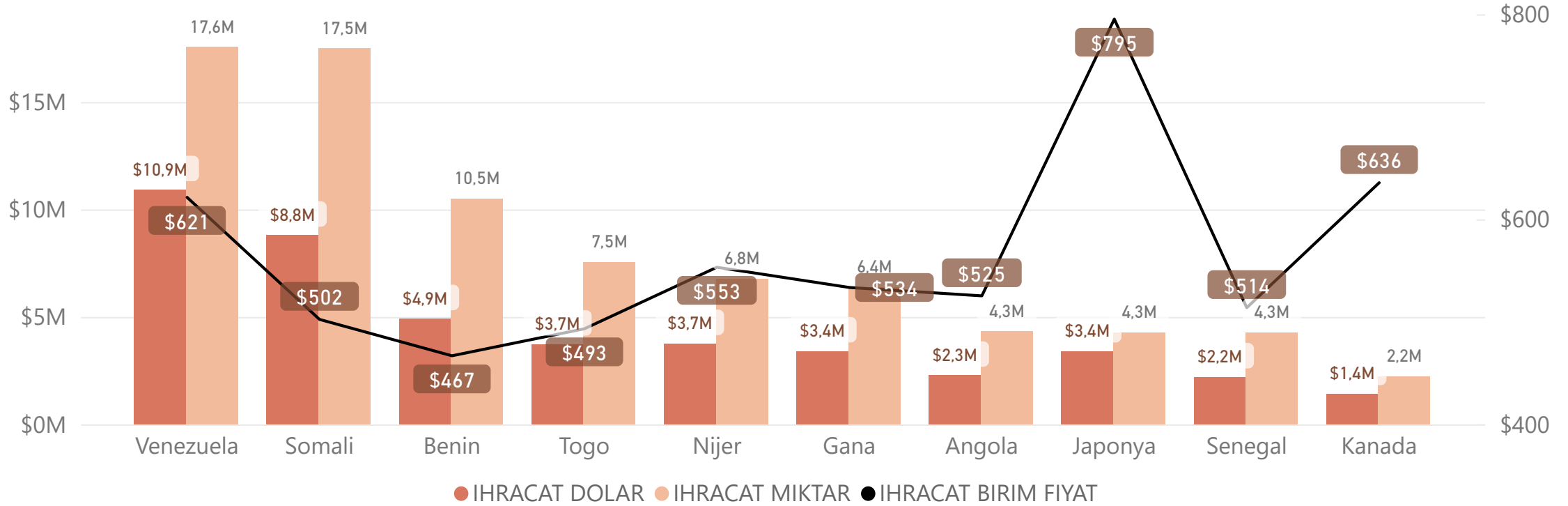
Ortalama ton başına birim fiyat 2020 yılı Haziran ayında 513 dolar iken 2021 yılı Haziran ayında birim fiyat 10.91% oranında artışla 570 dolara yükselmiştir.

2021 yılı Ocak - Haziran döneminde ortalama ton başına fiyat geçen yıl aynı döneme göre 7.78% oranında artarak 549 dolar/ton olarak gerçekleşmiştir.



2021 yılı Ocak - Haziran döneminde miktar olarak en fazla ihracat 104 bin ton ile Venezuela ile yapılırken bu ülkeyi sırasıyla Somali ve Benin takip etmektedir. Değer olarak ihracatta ilk sırada 57 milyon dolar ile Venezuela yer alırken ikinci sırada Somali üçüncü sırada ise Gana yer aldı.

2021 yılında en çok ihracat yapılan 10 ülke verisine birim fiyat bazında bakıldığında 809 dolar/ton ile Japonya ilk sırada yer alırken, 456 dolar ile Benin en düşük ihracat fiyatına sahip ülke olmuştur.

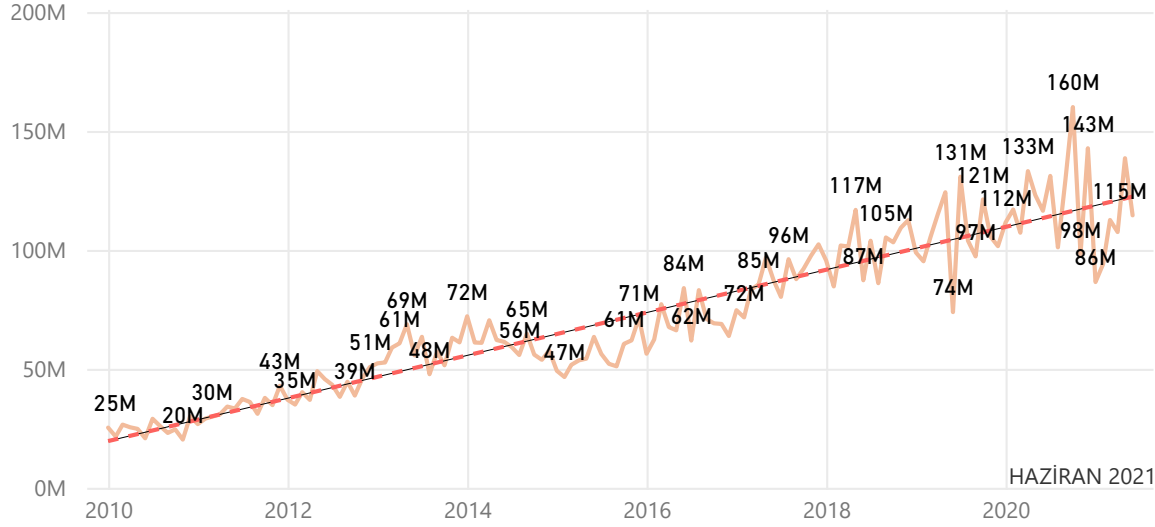


2021 yılı Haziran ayında miktar olarak en fazla ihracat 18 bin ton ile Venezuela gerçekleştirirken bu ülkeyi Somali ve Benin takip etmektedir.

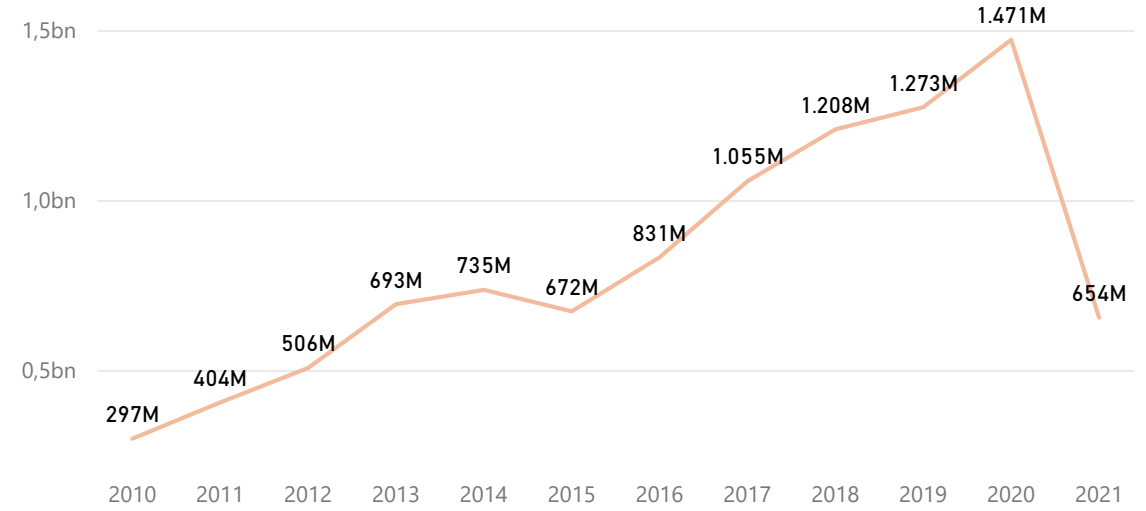
Haziran ayında en çok ihracat yaptığımız 10 ülke arasında birim fiyat bazında bakıldığında ise 795 dolar/ton ile Japonya ilk sıradadır. Bu ülkeyi 636 dolar/ton ile Kanada ve 621 dolar/ton ile Venezuela takip etmektedir. En düşük fiyat ise 467 dolar/ton ile Benin gerçekleştirmektedir.



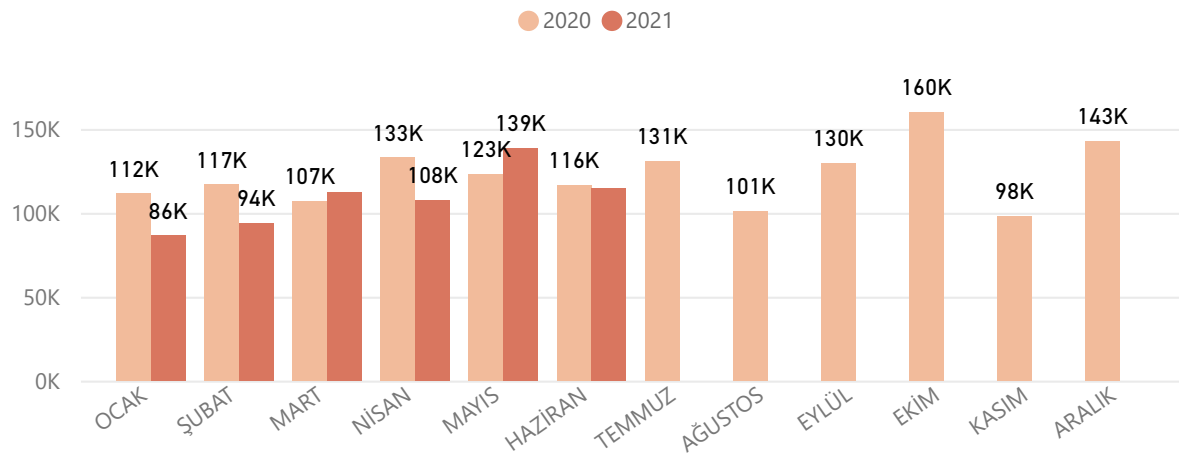
### AYLARA GÖRE İHRACAT MİKTAR (KG)



### YILLARA GÖRE İHRACAT MİKTAR (KG)



### KARŞILAŞTIRMALI İHRACAT MİKTAR (TON)



Makarına ihracatı miktar bazında aylık olarak incelendiğinde artan trendin burada da devam ettiği görülmekle birlikte son aylarda ihracat miktarının önceki yıllara göre azaldığı görülmektedir. Şimdiye kadar elde edilen en yüksek aylık değer 2020 yılı Ekim ayında gerçekleşen 160,04 bin ton olurken 2021 yılı Ocak ayında elde edilen 86 bin tonluk ihracat son yıllarda elde edilen en düşük aylık değer olmuştur.

| 6'LI GTİP - ÜRÜN ADI  | İHRACAT MİKTAR (KG) | İHRACAT DEĞER (USD)  | ÖNCEKİ YIL İHRACAT MİKTAR (KG) | ÖNCEKİ YIL İHRACAT DEĞER (USD) | DEĞİŞİM (MİKTAR) | DEĞİŞİM (DEĞER) |
|---|---------------------|----------------------|--------------------------------|--------------------------------|------------------|-----------------|
| <b>100119</b>   | <b>17.496.895</b>   | <b>\$6.587.676</b>   | <b>11.415.265</b>              | <b>\$4.204.548</b>             | <b>%53,3</b>     | <b>%56,7</b>    |
| 100119000000   Makarnalık buğday (durum buğdayı); tohumluk olanlar HARIÇ  | 17.496.895          | \$6.587.676          | 11.415.265                     | \$4.204.548                    | %53,3            | %56,7           |
| <b>190211</b>   | <b>280.548</b>      | <b>\$321.688</b>     | <b>3.152.984</b>               | <b>\$3.079.504</b>             | <b>-%91,1</b>    | <b>-%89,6</b>   |
| 190211000011   Makarna; pişirilmemiş, sadece yumurta ve makarnalık buğday (durum buğdayı) unu ve irmiği içerenler   | 214.348             | \$258.533            | 1.699.952                      | \$2.204.917                    | -%87,4           | -%88,3          |
| 190211000019   Makarna; pişirilmemiş, yumurta içeren fakat sadece makarnalık buğday (durum buğdayı) unu ve irmiği içerenler HARIÇ                           | 66.200              | \$63.155             | 1.453.032                      | \$874.587                      | -%95,4           | -%92,8          |
| <b>190219</b>   | <b>620.206.638</b>  | <b>\$335.197.439</b> | <b>669.309.620</b>             | <b>\$338.452.926</b>           | <b>-%7,3</b>     | <b>-%1,0</b>    |
| 190219100019   Diğer makarna; pişirilmemiş, yumurta ve ekmeçlik buğday unu veya irmiği içermeyen (doldurulmamış)  | 342.665.292         | \$193.690.516        | 356.369.597                    | \$195.283.074                  | -%3,8            | -%0,8           |
| 190219900011   Sebzeli makarna; pişirilmemiş, yumurta içermeyip ekmeçlik buğday unu veya irmiği içeren (doldurulmamış)                                      | 76.043              | \$116.727            | 253.602                        | \$386.650                      | -%70,0           | -%69,8          |
| 190219900012   Sade makarna; pişirilmemiş, yumurta içermeyip ekmeçlik buğday unu veya irmiği içeren (doldurulmamış)   | 276.091.982         | \$140.709.360        | 309.482.493                    | \$141.169.850                  | -%10,8           | -%0,3           |
| 190219900013   Fenilketonüri hastaları için düşük proteinli makarna; pişirilmemiş, yumurta içermeyip ekmeçlik buğday unu veya irmiği içeren (doldurulmamış) | 91                  | \$751                | 5.000                          | \$9.255                        | -%98,2           | -%91,9          |
| 190219900019   Diğer makarna; pişirilmemiş, yumurta içermeyip ekmeçlik buğday unu veya irmiği içeren (doldurulmamış)  | 1.373.230           | \$680.085            | 3.198.928                      | \$1.604.097                    | -%57,1           | -%57,6          |
| <b>190220</b>   | <b>221.256</b>      | <b>\$688.013</b>     | <b>375.187</b>                 | <b>\$444.892</b>               | <b>-%41,0</b>    | <b>%54,6</b>    |
| 190220100000   Makarna (doldurulmuş); ağırlık itibarıyla % 20'den fazla balık, yumuşakça, kabuklu hayvan ve diğer su omurgasızları içerenler                | 0                   | \$0                  | 145.610                        | \$106.021                      | -%100,0          | -%100,0         |
| 190220301000   Makarna (doldurulmuş, ağırlık itibarıyla % 20'den fazla her cins et ve sakatatı içerenler (her türlü katı yağ dahil)                         | 3.055               | \$8.484              | 9.792                          | \$24.850                       | -%68,8           | -%65,9          |
| 190220309000   Makarna (doldurulmuş, ağırlık itibarıyla % 20'den fazla sos ve benzerlerini içerenler (her türlü katı yağ dahil)                             | 615                 | \$1.785              | 984                            | \$1.794                        | -%37,5           | -%0,5           |
| 190220910000   Doldurulmuş, pişirilmiş diğer makarnalar   | 102.288             | \$545.673            | 13.151                         | \$40.312                       | %677,8           | %1253,6         |
| 190220990000   Doldurulmuş diğer makarnalar   | 115.298             | \$132.071            | 205.650                        | \$271.915                      | -%43,9           | -%51,4          |
| <b>190230</b>   | <b>31.486.312</b>   | <b>\$21.638.740</b>  | <b>35.193.564</b>              | <b>\$18.622.108</b>            | <b>-%10,5</b>    | <b>%16,2</b>    |
| 190230100000   Kurutulmuş makarnalar  | 8.902.532           | \$10.124.712         | 4.336.883                      | \$3.508.801                    | %105,3           | %188,6          |
| 190230900000   Diğer makarnalar   | 22.583.780          | \$11.514.028         | 30.856.681                     | \$15.113.307                   | -%26,8           | -%23,8          |
| <b>190240</b>   | <b>1.532.016</b>    | <b>\$1.015.435</b>   | <b>302.614</b>                 | <b>\$184.469</b>               | <b>%406,3</b>    | <b>%450,5</b>   |
| 190240100000   Kuskus; hazırlanmamış olanlar  | 150.900             | \$100.846            | 265.838                        | \$153.172                      | -%43,2           | -%34,2          |
| 190240900000   Kuskus; hazırlanmamış olanlar HARIÇ  | 1.381.116           | \$914.589            | 36.776                         | \$31.297                       | %3655,5          | %2822,3         |
| <b>Total</b>  | <b>671.223.665</b>  | <b>\$365.448.991</b> | <b>719.749.234</b>             | <b>\$364.988.447</b>           | <b>-%6,7</b>     | <b>%0,1</b>     |

\* Karşılaştırmalar geçen yılın aynı dönemi ile yapılmıştır.



2020 YILI TOPLAM 1902  
MAKARNA İHRACATI  
(USD)

11.821.111

2020 YILI TOPLAM 1902  
MAKARNA İHRACATI  
(TON)

7.966.487

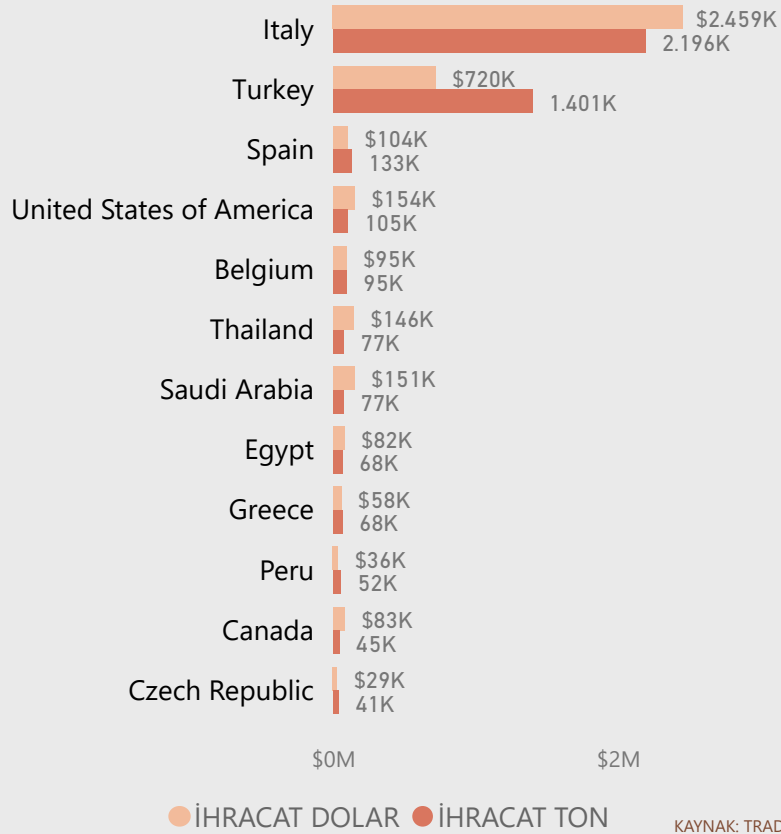
2020 YILI TOPLAM  
1902.19 MAKARNA  
İHRACATI (USD)

5.021.939

2020 YILI TOPLAM  
1902.19 MAKARNA  
İHRACATI (TON)

5.062.280

2020 YILI DÜNYA MAKARNA İHRACATÇILARI (1902.19 GTİP)



KAYNAK: TRADEMAP

2020 YILINDA 20 BİN TON ÜZERİNDE İHRACAT YAPMIŞ ÜLKELERDE BİRİM SATIŞ FİYATI

| ÜLKE               | İHRACAT TON | İHRACAT PAYI | BİRİM DEĞER \$/TON |
|--------------------|-------------|--------------|--------------------|
| Italy              | 2.196.375   | %43,4        | \$1.120            |
| Turkey             | 1.400.714   | %27,7        | <b>\$514</b>       |
| Spain              | 133.221     | %2,6         | \$780              |
| Belgium            | 95.397      | %1,9         | \$992              |
| Saudi Arabia       | 77.048      | %1,5         | \$1.964            |
| Egypt              | 68.040      | %1,3         | \$1.201            |
| Greece             | 67.580      | %1,3         | \$857              |
| Peru               | 52.239      | %1,0         | \$698              |
| Czech Republic     | 40.967      | %0,8         | \$707              |
| Latvia             | 33.449      | %0,7         | \$660              |
| Russian Federation | 32.139      | %0,6         | \$692              |
| Guatemala          | 27.214      | %0,5         | \$875              |
| Brazil             | 24.562      | %0,5         | \$701              |
| Argentina          | 21.936      | %0,4         | \$538              |
| Poland             | 21.587      | %0,4         | \$1.181            |

\* Noodle vb. ihracatçıları hariç tutulmuştur.

KAYNAK: TRADEMAP

Trademap verilerine göre 1902.19 GTİP'li makarna ihracatında Türkiye 2020 yılında %27,7'lük (2019 yılı %28,1) bir payla İtalya'nın ardından ikinci sıradadır. Ancak 20 bin tonun üzerinde ihracat yapmış ülkelere arasında **514 \$/ton** birim ihracat değeri ile sonuncu sıradadır.

2020 YILI TOPLAM 1902  
MAKARNA İTHALATI  
(USD)

11.299.195

2020 YILI TOPLAM 1902  
MAKARNA İTHALATI  
(TON)

7.883.648

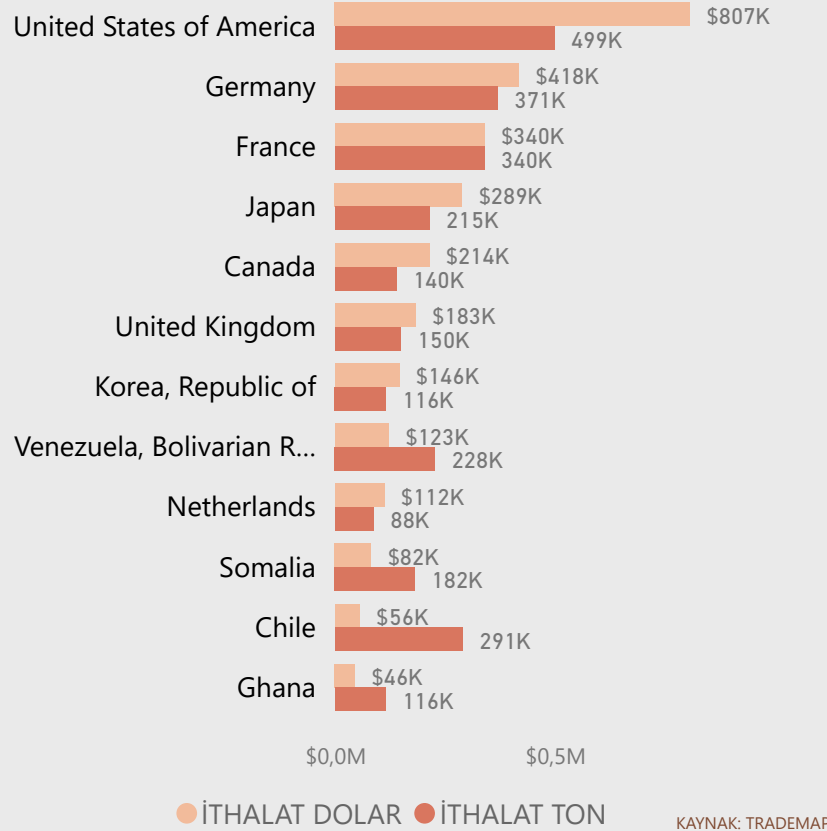
2020 YILI TOPLAM  
1902.19 MAKARNA  
İTHALATI (USD)

5.197.873

2020 YILI TOPLAM  
1902.19 MAKARNA  
İTHALATI (TON)

5.027.644

### 2020 YILI DÜNYA MAKARNA İTHALATÇILARI (1902.19 GTİP)



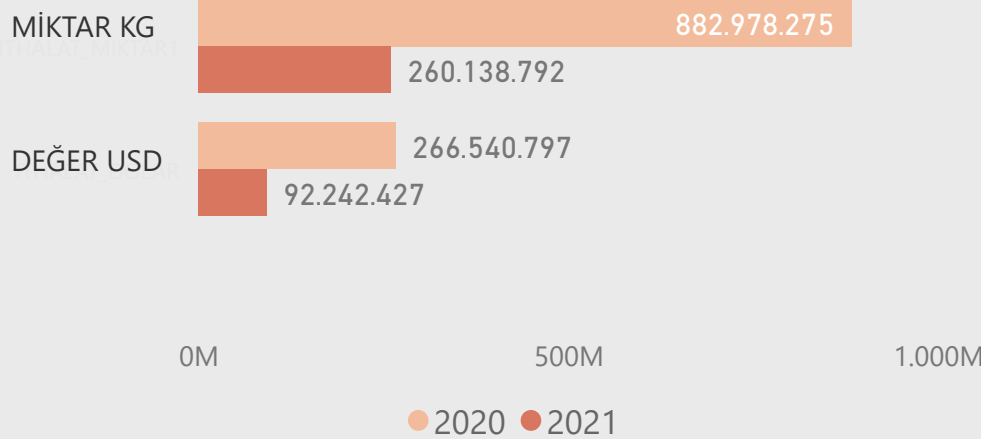
### 2020 YILINDA 65 BİN TON ÜZERİNDE İTHALAT YAPMIŞ ÜLKELERDE BİRİM ALIŞ FİYATI

| ÜLKE                              | İTHALAT TON | İTHALAT PAYI | BİRİM DEĞER \$/TON |
|-----------------------------------|-------------|--------------|--------------------|
| United States of America          | 498.913     | %9,9         | \$1.618            |
| Germany                           | 370.546     | %7,4         | \$1.129            |
| France                            | 340.416     | %6,8         | \$998              |
| Chile                             | 291.014     | %5,8         | \$193              |
| Venezuela, Bolivarian Republic of | 227.719     | %4,5         | \$539              |
| Japan                             | 215.333     | %4,3         | \$1.342            |
| Somalia                           | 182.008     | %3,6         | \$451              |
| United Kingdom                    | 149.530     | %3,0         | \$1.227            |
| Canada                            | 139.658     | %2,8         | \$1.535            |
| Korea, Republic of                | 115.994     | %2,3         | \$1.259            |
| Ghana                             | 115.592     | %2,3         | \$394              |
| Netherlands                       | 88.385      | %1,8         | \$1.267            |
| Saudi Arabia                      | 76.006      | %1,5         | \$998              |
| Belgium                           | 74.048      | %1,5         | \$1.311            |
| Iraq                              | 70.731      | %1,4         | \$1.179            |
| Togo                              | 69.358      | %1,4         | \$446              |
| Angola                            | 67.857      | %1,3         | \$466              |

KAYNAK: TRADEMAP

Trademap verilerine göre 2020 yılında 1902.19 GTİP'li makarna ithalatında %9,9'lık bir payla ABD ilk sırada yer almaktadır. En büyük ikinci ithalatçı ülke ise 370 bin ton Almanya ve üçüncü ülke 340 bin ton ile Fransa'dır. Türkiye'nin 2020 yılında yaklaşık 220 bin ton ihracat ile en çok makarna ihraç ettiği Venezuela 5. büyük ithalatçı ülkedir.

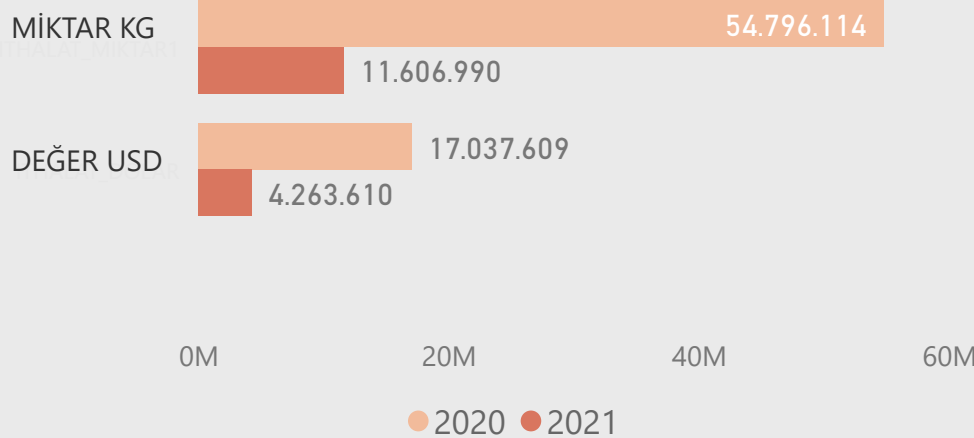
**OCAK - HAZİRAN 2021**



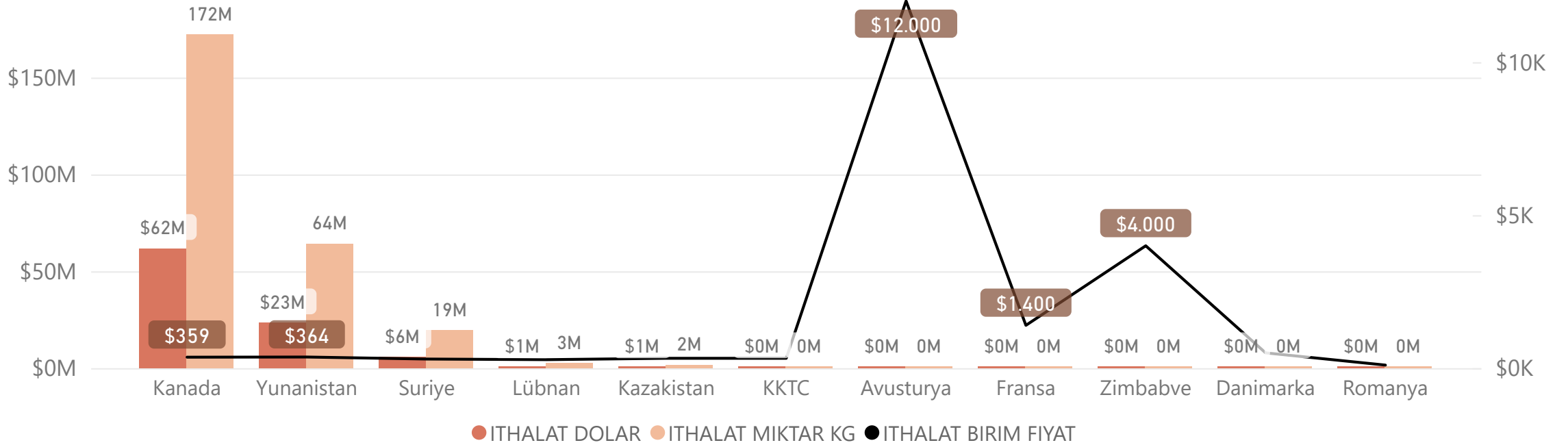
Durum buğdayı ithalatı 2021 yılı Haziran ayında 2020 yılı Haziran ayına göre miktar olarak -78.82% azalarak 11.61 bin ton; değer olarak ise -74.98% azalarak 4.26 milyon dolar olarak gerçekleşmiştir.

2021 yılı Ocak - Haziran döneminde durum buğdayı ithalatı geçen yıl aynı döneme göre miktar olarak -70.54% azalarak 260.14 bin ton; değer olarak ise -65.39% azalarak 92.24 milyon dolar olarak gerçekleşmiştir.

**HAZİRAN 2021**

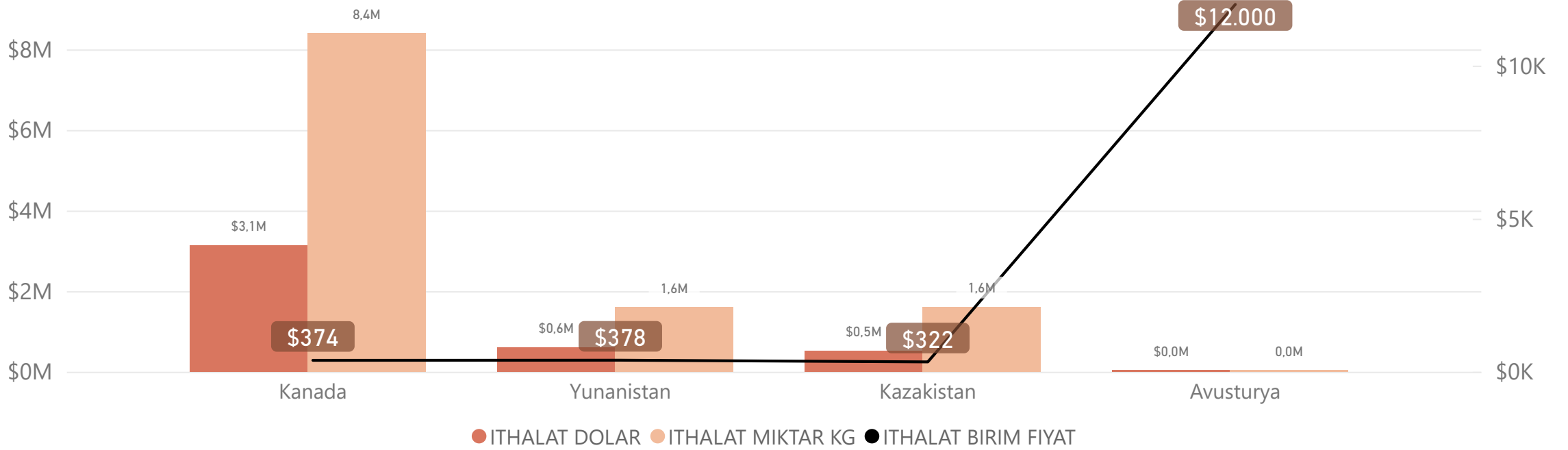


Ortalama ton başına birim fiyat 2020 yılı Haziran ayında 311 dolar iken 2021 yılı Haziran ayında birim fiyat 18.14% oranında artışla 367 dolar/ton'a yükselmiştir. 2021 yılı Ocak - Haziran döneminde ortalama ton başına fiyat geçen yıl aynı döneme göre 17.47% oranında artarak 355 dolar/ton olarak gerçekleşmiştir.



2021 yılı Ocak - Haziran döneminde miktar olarak en fazla durum buğdayı ithalatı 172 bin ton ve 62 milyon dolar ile Kanada ile gerçekleştirilirken bu ülkeyi Yunanistan ve Suriye izlemektedir.

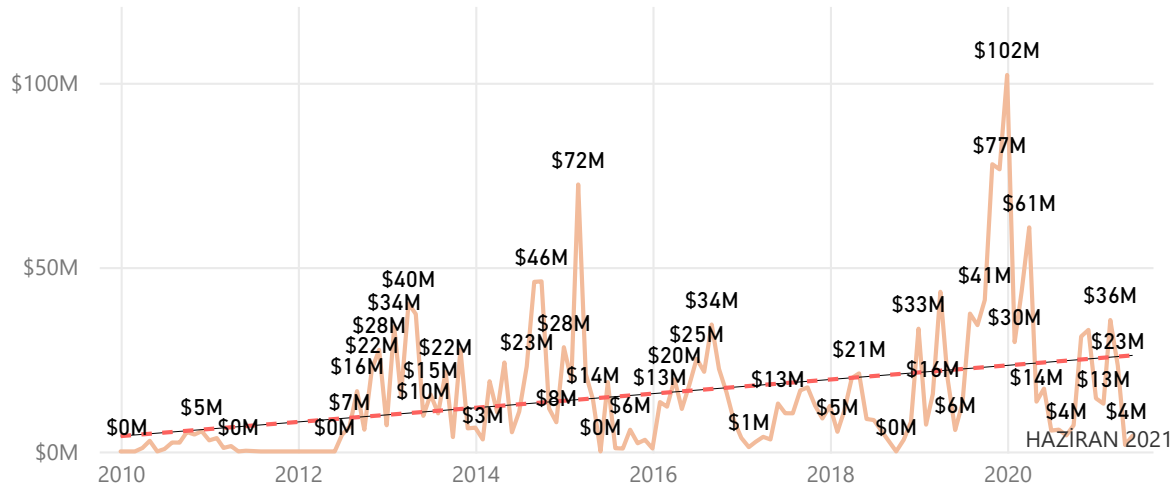
Kanada ile gerçekleştirilen ithalatın ortalama birim fiyatı 359 dolar/ton iken en düşük fiyata 100 dolar ile Romanya, en yüksek birim fiyata ise 12000 dolar/ton ile Avusturya sahip olmuştur.



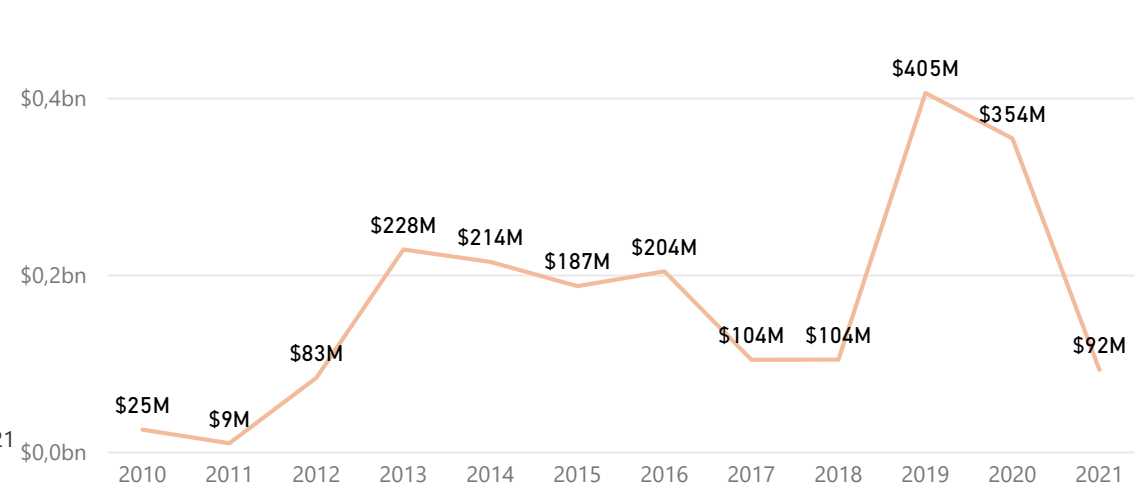
2021 yılı Haziran ayında durum buğdayı ithalatının yapıldığı ülke tek Kanada olmuştur. Kanada ile gerçekleştirilen durum buğdayı ithalatı miktarı 8 bin ton, değeri 3 milyon dolar ve ortalama fiyatı ise 374 dolar/ton olarak gerçekleşmiştir.

2021 yılı Haziran ayında durum buğdayı ithalatı gerçekleştirilen ülkeler ise sırasıyla Kanada, Kazakistan, Yunanistan, Avusturya olmuştur.

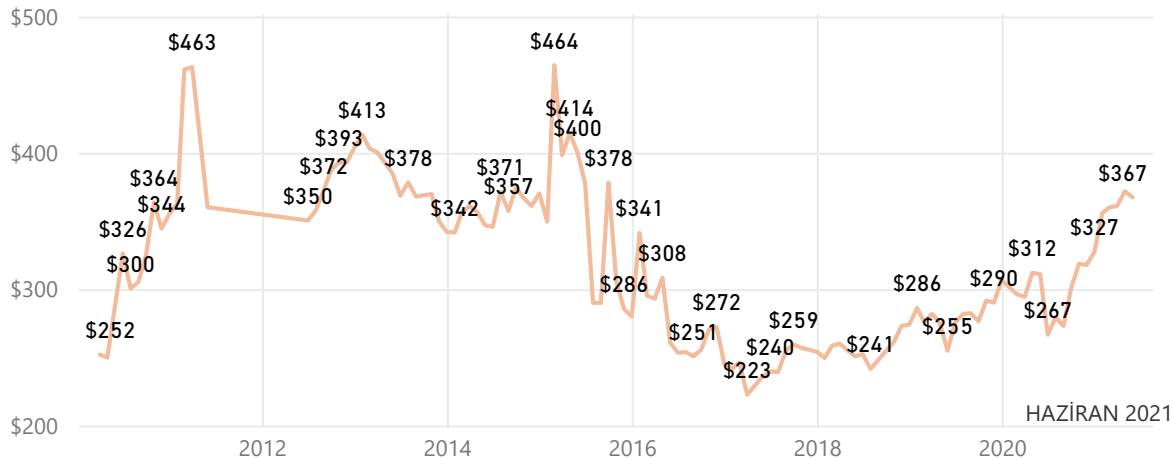
## AYLARA GÖRE İTHALAT DEĞER (USD)



## YILLARA GÖRE İTHALAT DEĞER (USD)

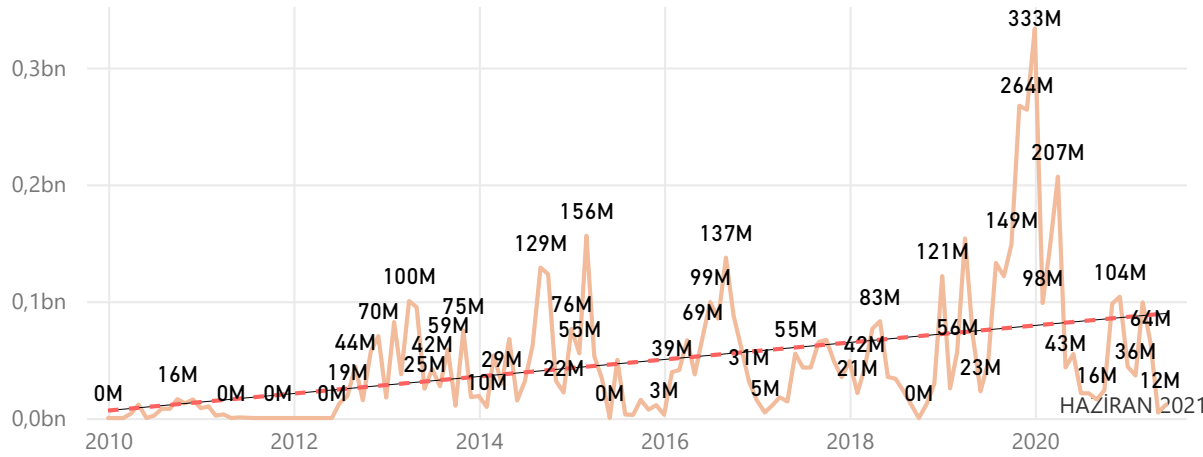


## AYLARA GÖRE İTHALAT BİRİM DEĞERİ (USD/TON)

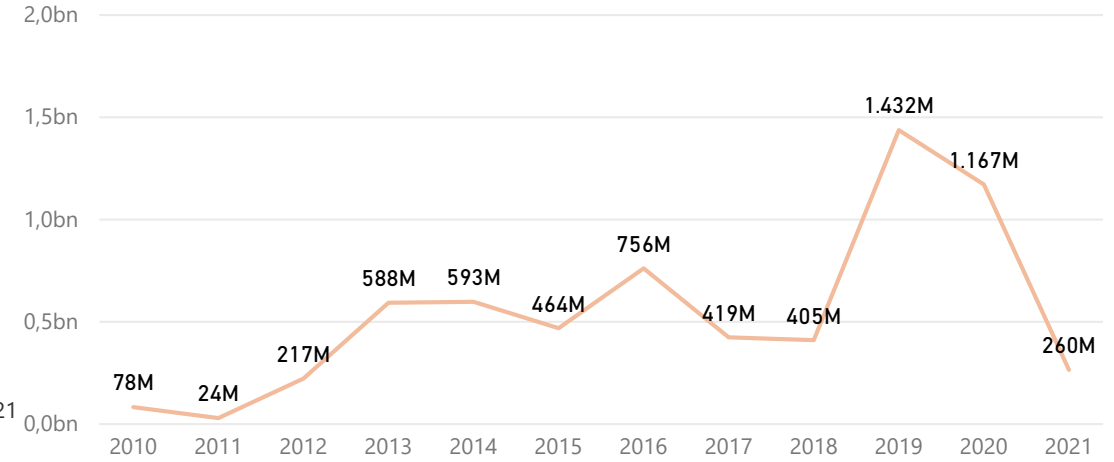


Durum buğdayı aylık ithalat değerleri incelendiğinde artan trendin devam ettiği görülmektedir. 2019 ve 2020 yıllarının öne çıktığı durum buğdayı ithalatında elde edilen en yüksek değer 102 milyon dolar ile 2020 yılı Ocak ayında gerçekleşmiştir. Birim fiyat bazında incelendiğinde ise 2021 yılı Mayıs ayında gerçekleşen 372 dolar/ton fiyatın 2016 yılından bu yana elde edilen en yüksek değer olduğu görülmektedir.

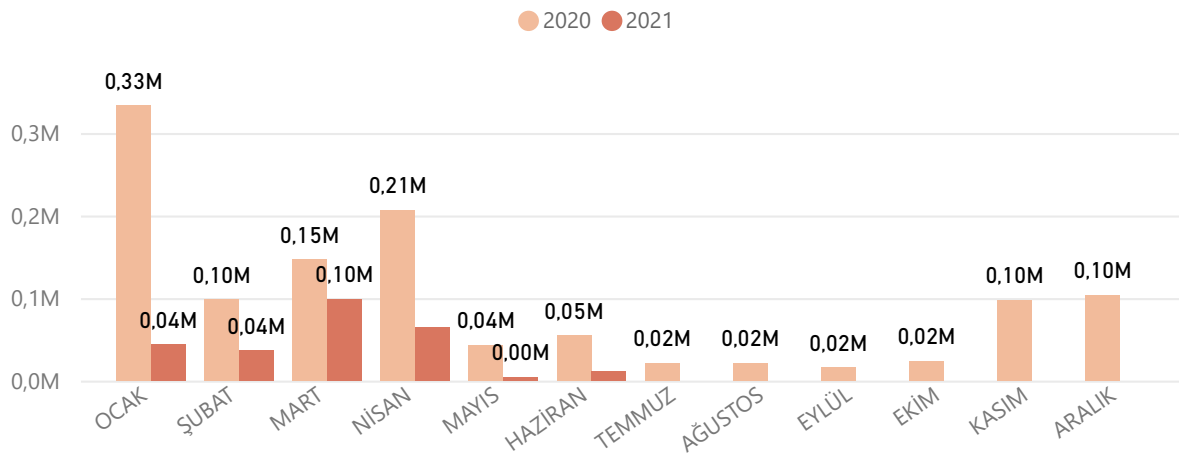
## AYLARA GÖRE İTHALAT MİKTAR (KG)



## YILLARA GÖRE İTHALAT MİKTAR (KG)



## KARŞILAŞTIRMALI İTHALAT MİKTAR (TON)



Aylık durum buğdayı ithalatı yıllara göre incelendiğinde 2019 ve 2020 yıllarında yapılan rekor ithalatın ardından 2021 yılında ithalatın azaldığı görülmektedir.

| 6'LI GTİP - ÜRÜN ADI   | İTHALAT MİKTAR (KG) | İTHALAT DEĞER (USD) | ÖNCEKİ YIL İTHALAT MİKTAR (KG) | ÖNCEKİ YIL İTHALAT DEĞER (USD) | DEĞİŞİM (MİKTAR) | DEĞİŞİM (DEĞER) |
|--|---------------------|---------------------|--------------------------------|--------------------------------|------------------|-----------------|
| <b>100119</b>  | <b>260.138.691</b>  | <b>\$92.242.038</b> | <b>882.978.271</b>             | <b>\$266.540.687</b>           | <b>-%70,5</b>    | <b>-%65,4</b>   |
| 100119000000   Makarnalık buğday (durum buğdayı); tohumluk olanlar HARIÇ   | 260.138.691         | \$92.242.038        | 882.978.271                    | \$266.540.687                  | -%70,5           | -%65,4          |
| <b>190219</b>  | <b>1.532.860</b>    | <b>\$2.769.462</b>  | <b>1.841.966</b>               | <b>\$2.890.777</b>             | <b>-%16,8</b>    | <b>-%4,2</b>    |
| 190219100019   Diğer makarna; pişirilmemiş, yumurta ve ekmeklik buğday unu veya irmiği içermeyen (doldurulmamış)                             | 1.258.513           | \$2.405.177         | 1.592.329                      | \$2.484.807                    | -%21,0           | -%3,2           |
| 190219900019   Diğer makarna; pişirilmemiş, yumurta içermeyip ekmeklik buğday unu veya irmiği içeren (doldurulmamış)                         | 206.083             | \$196.993           | 136.166                        | \$240.514                      | %51,3            | -%18,1          |
| 190219900012   Sade makarna; pişirilmemiş, yumurta içermeyip ekmeklik buğday unu veya irmiği içeren (doldurulmamış)                          | 68.004              | \$160.274           | 111.821                        | \$162.179                      | -%39,2           | -%1,2           |
| 190219900011   Sebze makarna; pişirilmemiş, yumurta içermeyip ekmeklik buğday unu veya irmiği içeren (doldurulmamış)                         | 260                 | \$7.018             | 1.650                          | \$3.277                        | -%84,2           | %114,2          |
| <b>190220</b>  | <b>120.866</b>      | <b>\$472.492</b>    | <b>103.602</b>                 | <b>\$352.486</b>               | <b>%16,7</b>     | <b>%34,0</b>    |
| 190220990000   Doldurulmuş diğer makarnalar  | 111.999             | \$441.756           | 98.021                         | \$321.220                      | %14,3            | %37,5           |
| 190220100000   Makarna (doldurulmuş); ağırlık itibarıyla % 20'den fazla balık, yumuşakça, kabuklu hayvan ve diğer su omurgasızları içerenler | 5                   | \$62                | 1.531                          | \$20.359                       | -%99,7           | -%99,7          |
| 190220910000   Doldurulmuş, pişirilmiş diğer makarnalar  | 8.859               | \$30.672            | 4.050                          | \$10.907                       | %118,7           | %181,2          |
| 190220309000   Makarna (doldurulmuş, ağırlık itibarıyla % 20'den fazla sos ve benzerlerini içerenler (her türlü katı yağ dahil)              | 3                   | \$2                 | 0                              | \$0                            | Veri Yok         |                 |
| <b>190211</b>  | <b>247.398</b>      | <b>\$477.904</b>    | <b>181.047</b>                 | <b>\$320.240</b>               | <b>%36,6</b>     | <b>%49,2</b>    |
| 190211000011   Makarna; pişirilmemiş, sadece yumurta ve makarnalık buğday (durum buğdayı) unu ve irmiği içerenler                            | 84.110              | \$235.662           | 143.498                        | \$274.478                      | -%41,4           | -%14,1          |
| 190211000019   Makarna; pişirilmemiş, yumurta içeren fakat sadece makarnalık buğday (durum buğdayı) unu ve irmiği içerenler HARIÇ            | 163.288             | \$242.242           | 37.549                         | \$45.762                       | %334,9           | %429,4          |
| <b>190230</b>  | <b>335.606</b>      | <b>\$596.141</b>    | <b>162.858</b>                 | <b>\$250.884</b>               | <b>%106,1</b>    | <b>%137,6</b>   |
| 190230100000   Kurutulmuş makarnalar   | 316.674             | \$552.477           | 112.396                        | \$167.451                      | %181,7           | %229,9          |
| 190230900000   Diğer makarnalar  | 18.932              | \$43.664            | 50.462                         | \$83.433                       | -%62,5           | -%47,7          |
| <b>100111</b>  | <b>2.520</b>        | <b>\$3.092</b>      | <b>15</b>                      | <b>\$18</b>                    | <b>%16700,0</b>  | <b>%17077,8</b> |
| 100111000000   Makarnalık buğday (durum buğdayı); tohumluk   | 2.520               | \$3.092             | 15                             | \$18                           | %16700,0         | %17077,8        |
| <b>190240</b>  | <b>89</b>           | <b>\$769</b>        | <b>0</b>                       | <b>\$0</b>                     | <b>Veri Yok</b>  |                 |
| 190240900000   Kuskus; hazırlanmamış olanlar HARIÇ   | 89                  | \$769               | 0                              | \$0                            | Veri Yok         |                 |
| <b>Total</b>   | <b>262.378.030</b>  | <b>\$96.561.898</b> | <b>885.267.759</b>             | <b>\$270.355.092</b>           | <b>-%70,4</b>    | <b>-%64,3</b>   |

\* Karşılaştırmalar geçen yılın aynı dönemi ile yapılmıştır.



**4.000.000**

TON ÜRETİM

**179.682**

KG/DEKAR VERİM

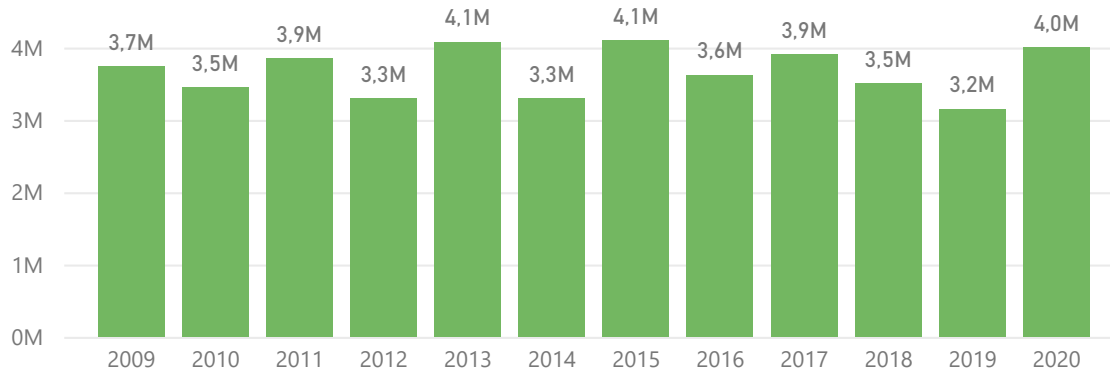
**12.580.562**

DEKAR EKİM ALANI

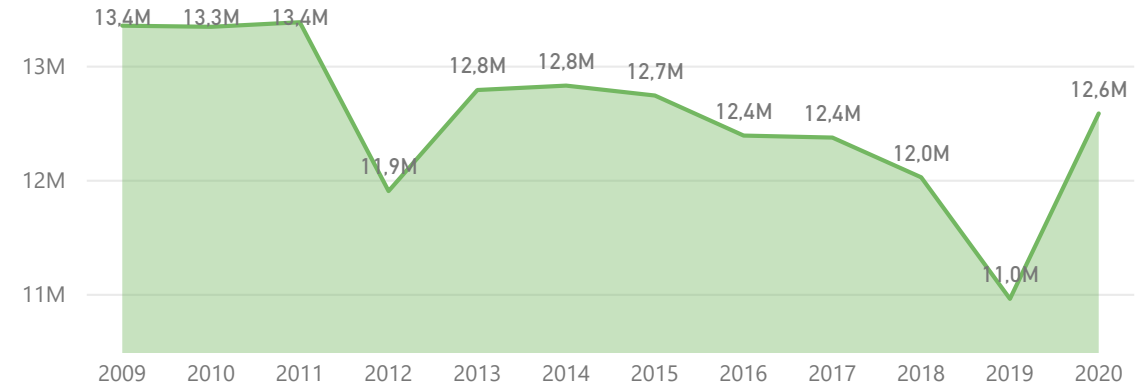
**%18,17**

DURUM BUĞDAYI / TOPLAM BUĞDAY (EKİM ALANI)

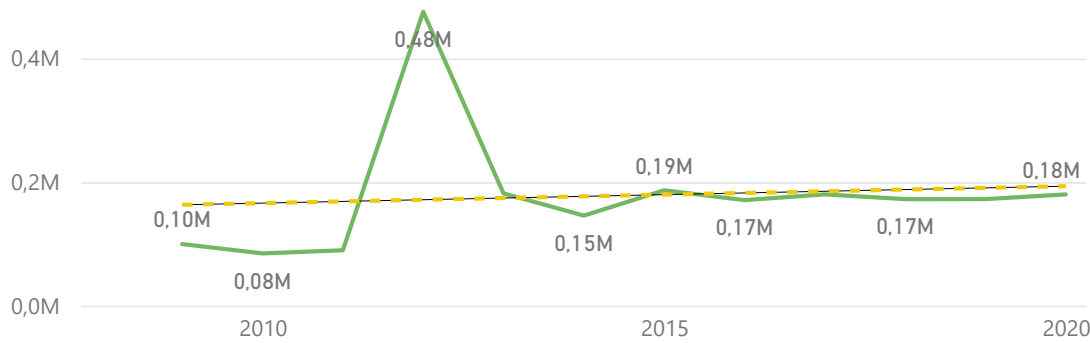
## YILLAR GÖRE DURUM BUĞDAYI ÜRETİMİ



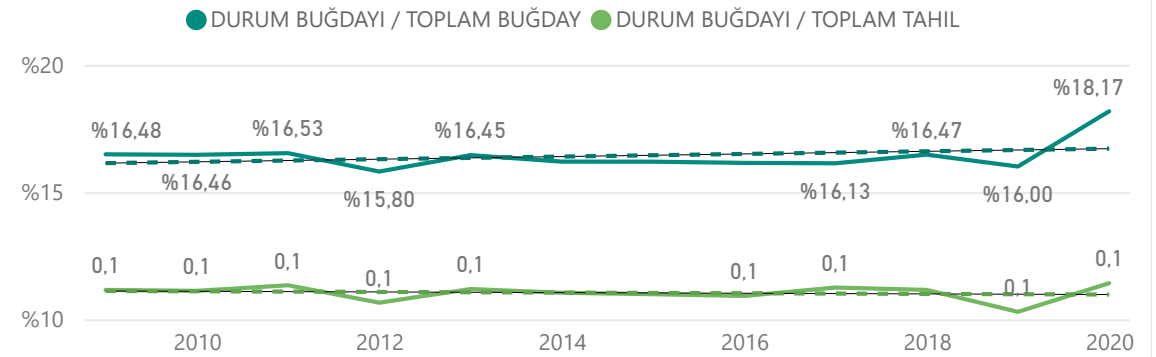
## YILLARA GÖRE DURUM BUĞDAYI EKİM ALANI (DEKAR)



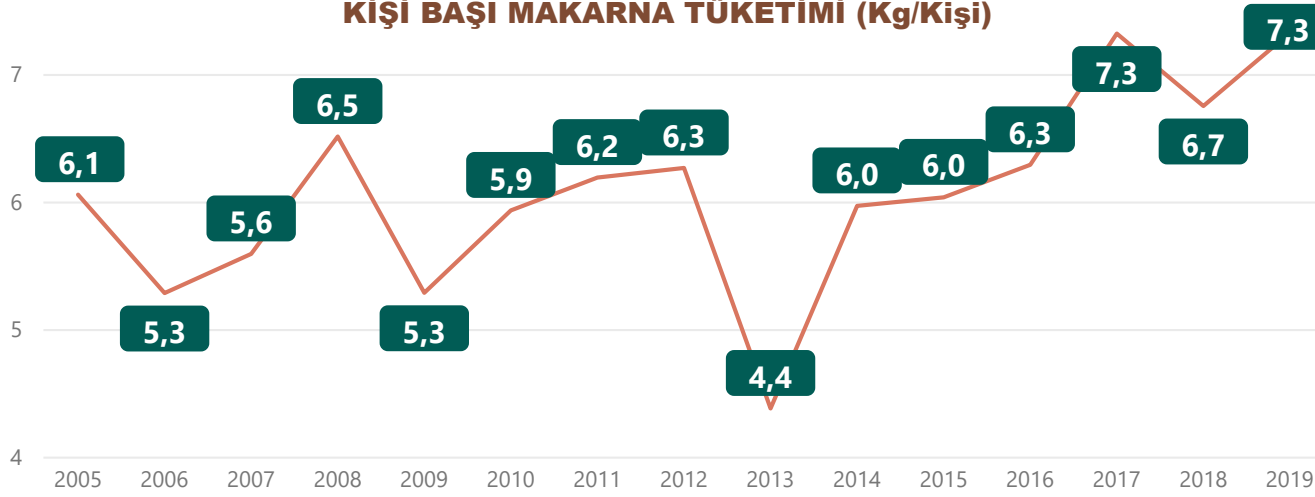
## YILLARA GÖRE DURUM BUĞDAYI VERİMİ (KG/DEKAR)



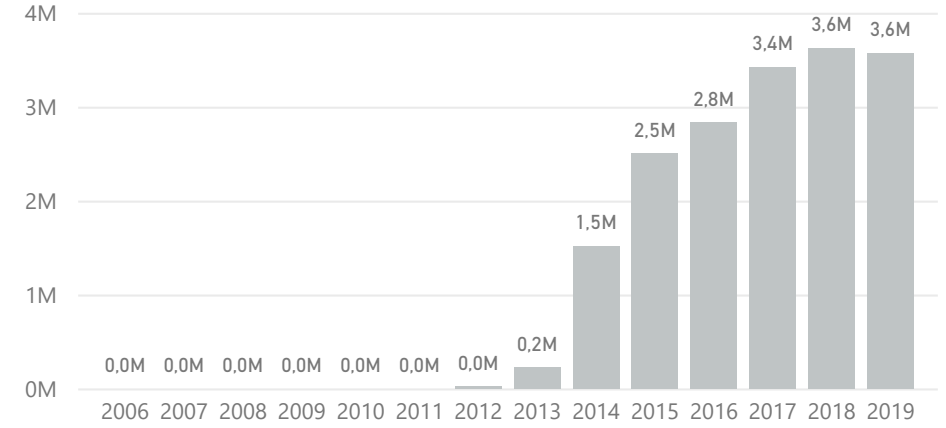
## YILLARA GÖRE DURUM BUĞDAYI EKİM ALANI PAYI



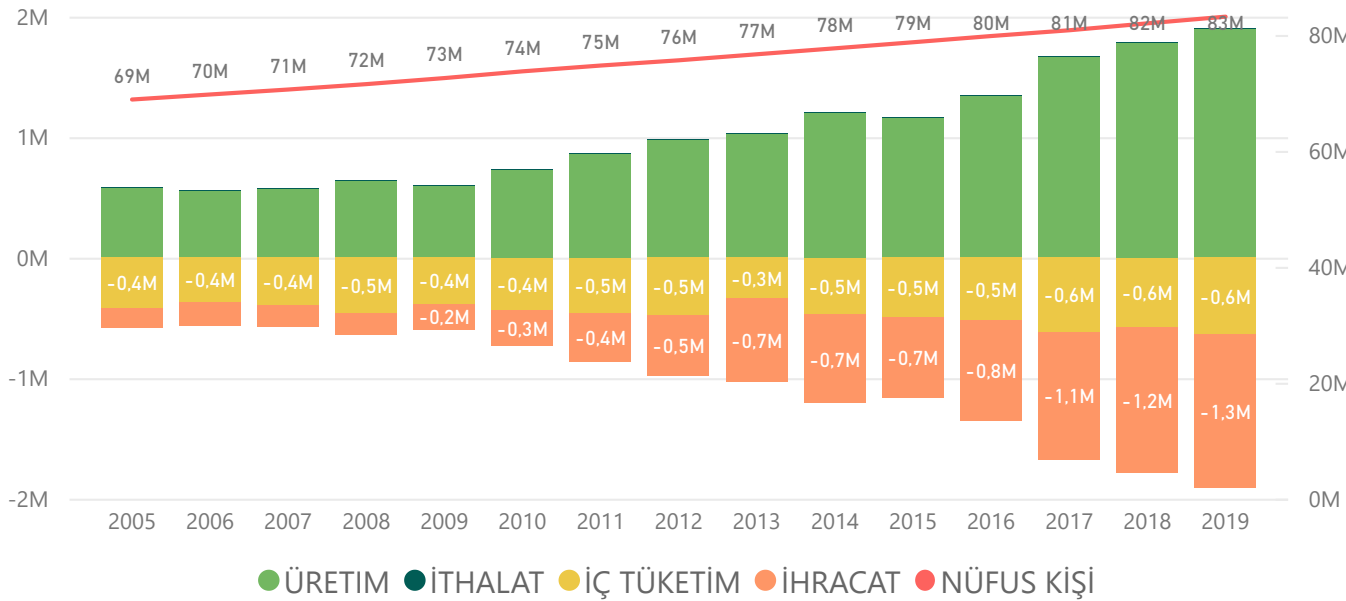
### KİŞİ BAŞI MAKARNA TÜKETİMİ (Kg/Kişi)



### YILLARA GÖRE NÜFUSA KATKI SAĞLAYAN MÜLTECİ SAYISI



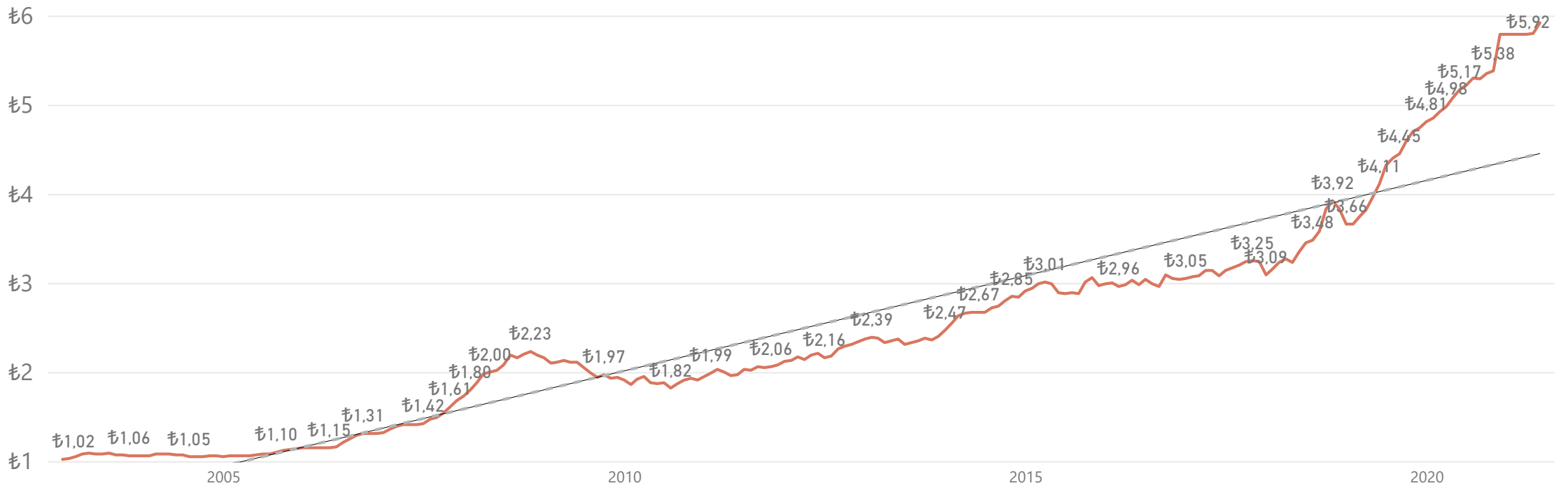
\* T.C. Nüfus verileri ve mülteci sayıları baz alınarak hesaplanmıştır.



Kaynak: İçişleri Bakanlığı ve TÜİK

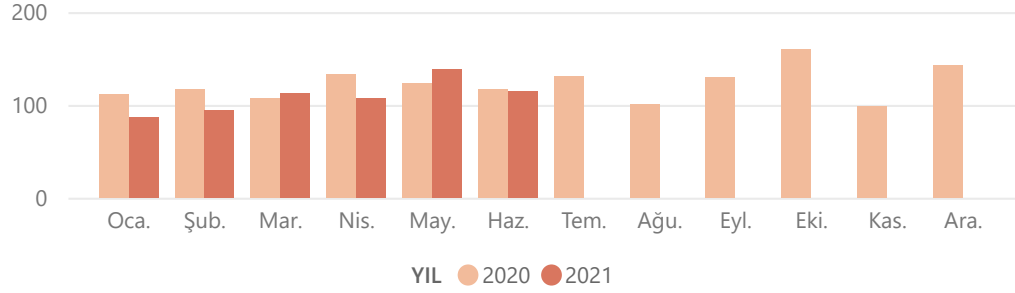
| Yıl  | Üretim (Ton) | İthalat (Ton) | İhracat (Ton) | İç Tüketim (Ton) |
|------|--------------|---------------|---------------|------------------|
| 2006 | 558.517      | 1.000         | 191.196       | 368.321          |
| 2007 | 571.292      | 1.193         | 177.971       | 394.513          |
| 2008 | 640.985      | 154           | 175.614       | 465.525          |
| 2009 | 595.160      | 1.784         | 213.516       | 383.428          |
| 2010 | 732.411      | 2.082         | 297.309       | 437.184          |
| 2011 | 863.968      | 2.462         | 404.064       | 462.366          |
| 2012 | 976.644      | 2.709         | 505.613       | 473.740          |
| 2013 | 1.026.431    | 3.390         | 693.212       | 336.609          |
| 2014 | 1.202.516    | 5.329         | 735.286       | 472.559          |
| 2015 | 1.158.069    | 4.143         | 672.105       | 490.107          |
| 2016 | 1.347.649    | 3.384         | 831.370       | 519.662          |
| 2017 | 1.667.267    | 4.289         | 1.055.256     | 616.300          |
| 2018 | 1.780.857    | 3.648         | 1.206.665     | 577.840          |
| 2019 | 1.902.423    | 6.143         | 1.273.541     | 635.025          |

2021 yılı haziran ayı makarna fiyatı: **₺5,92 TL/Kg**



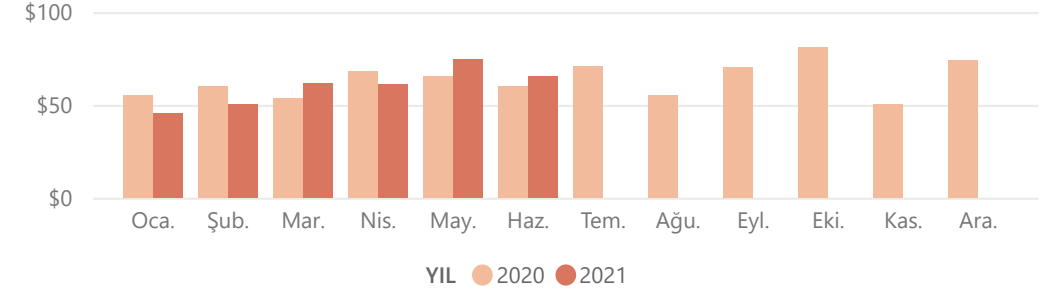
- \* Tüketici Fiyat Endeksi makarna fiyatı
- \* KDV dahil raf fiyatı

### İHRACAT MİKTAR KARŞILAŞTIRMASI (1000TON)



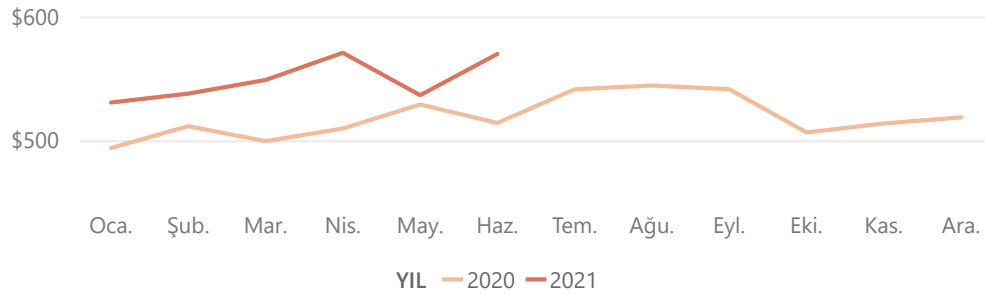
| YIL/AY | Oca. | Şub. | Mar. | Nis. | May. | Haz. | Tem. | Ağu. | Eyl. | Eki. | Kas. | Ara. | Toplam       |
|--------|------|------|------|------|------|------|------|------|------|------|------|------|--------------|
| 2020   | 112  | 117  | 107  | 133  | 124  | 116  | 131  | 101  | 130  | 161  | 98   | 143  | <b>1.474</b> |
| 2021   | 86   | 94   | 113  | 108  | 139  | 115  |      |      |      |      |      |      | <b>654</b>   |

### İHRACAT DEĞER KARŞILAŞTIRMASI (MİLYON\$)



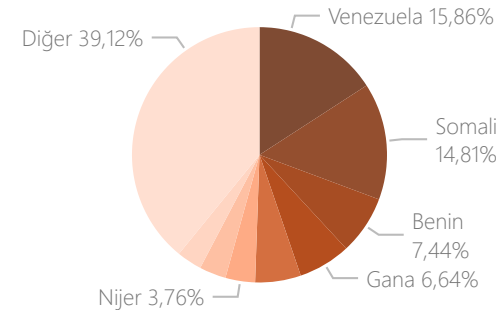
| YIL/AY | Oca. | Şub. | Mar. | Nis. | May. | Haz. | Tem. | Ağu. | Eyl. | Eki. | Kas. | Ara. | Toplam       |
|--------|------|------|------|------|------|------|------|------|------|------|------|------|--------------|
| 2020   | \$55 | \$60 | \$54 | \$68 | \$65 | \$60 | \$71 | \$55 | \$70 | \$81 | \$50 | \$74 | <b>\$764</b> |
| 2021   | \$46 | \$51 | \$62 | \$61 | \$74 | \$65 |      |      |      |      |      |      | <b>\$359</b> |

### İHRACAT BİRİM FİYAT KARŞILAŞTIRMASI (\$)



| YIL/AY | Oca.  | Şub.  | Mar.  | Nis.  | May.  | Haz.  | Tem.  | Ağu.  | Eyl.  | Eki.  | Kas.  | Ara.  | Ort.         |
|--------|-------|-------|-------|-------|-------|-------|-------|-------|-------|-------|-------|-------|--------------|
| 2020   | \$494 | \$511 | \$499 | \$509 | \$529 | \$514 | \$541 | \$544 | \$541 | \$506 | \$514 | \$518 | <b>\$518</b> |
| 2021   | \$530 | \$538 | \$549 | \$571 | \$536 | \$570 |       |       |       |       |       |       | <b>\$549</b> |

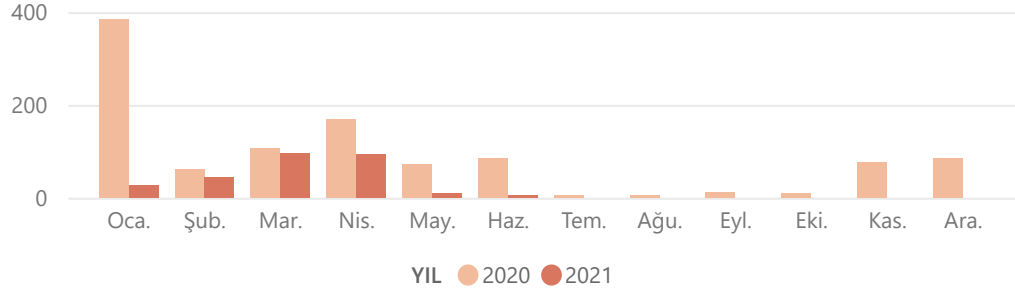
### 2021 YILI TOPLAM İHRACAT MİKTARINA GÖRE İLK 8 ÜLKE



| Ülke      | Miktar<br>(1000 Ton) | Değer<br>(MilyonDolar) | Birim<br>Fiyat |
|-----------|----------------------|------------------------|----------------|
| Venezuela | 104                  | \$57                   | \$546          |
| Somali    | 97                   | \$48                   | \$498          |
| Benin     | 49                   | \$22                   | \$456          |
| Gana      | 43                   | \$22                   | \$513          |
| Togo      | 38                   | \$18                   | \$479          |
| Nijer     | 25                   | \$13                   | \$530          |
| Japonya   | 22                   | \$18                   | \$809          |
| Irak      | 21                   | \$12                   | \$561          |

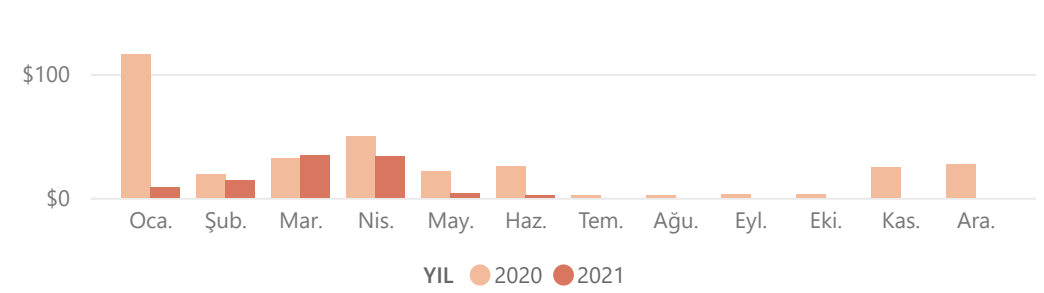
| 6'LI GTİP - ÜRÜN ADI  | İHRACAT MİKTAR (KG) | İHRACAT DEĞER (USD)  | ÖNCEKİ YIL İHRACAT MİKTAR (KG) | ÖNCEKİ YIL İHRACAT DEĞER (USD) | DEĞİŞİM (MİKTAR) | DEĞİŞİM (DEĞER) |
|---|---------------------|----------------------|--------------------------------|--------------------------------|------------------|-----------------|
| <b>190219</b>   | <b>620.043.991</b>  | <b>\$335.214.922</b> | <b>669.908.537</b>             | <b>\$338.905.596</b>           | <b>-%7,44</b>    | <b>-%1,09</b>   |
| 190219100019   Diğer makarna; pişirilmemiş, yumurta ve ekmeçlik buğday unu veya irmiği içermeven (doldurulmamış)  | 342.397.057         | \$193.569.569        | 356.845.151                    | \$195.598.523                  | -%4,05           | -%1,04          |
| 190219900012   Sade makarna; pişirilmemiş, yumurta içermeyip ekmeçlik buğday unu veya irmiği içeren (doldurulmamış)   | 276.080.860         | \$140.706.501        | 309.609.183                    | \$141.294.466                  | -%10,83          | -%0,42          |
| 190219900019   Diğer makarna; pişirilmemiş, yumurta içermeyip ekmeçlik buğday unu veya irmiği içeren (doldurulmamış)  | 1.489.940           | \$821.374            | 3.193.494                      | \$1.599.141                    | -%53,34          | -%48,64         |
| 190219900011   Sebzeçli makarna; pişirilmemiş, yumurta içermeyip ekmeçlik buğday unu veya irmiği içeren (doldurulmamış)                                     | 76.043              | \$116.727            | 255.709                        | \$404.211                      | -%70,26          | -%71,12         |
| 190219900013   Fenilketonüri hastaları için düşük proteinli makarna; pişirilmemiş, yumurta içermeyip ekmeçlik buğday unu veya irmiği içeren (doldurulmamış) | 91                  | \$751                | 5.000                          | \$9.255                        | -%98,18          | -%91,89         |
| <b>100119</b>   | <b>42.496.895</b>   | <b>\$16.195.926</b>  | <b>35.565.650</b>              | <b>\$12.020.329</b>            | <b>%19,49</b>    | <b>%34,74</b>   |
| 100119000000   Makarnalık buğday (durum buğdayı); tohumluk olanlar HARİÇ  | 42.496.895          | \$16.195.926         | 35.565.650                     | \$12.020.329                   | %19,49           | %34,74          |
| <b>190230</b>   | <b>31.569.005</b>   | <b>\$21.850.916</b>  | <b>35.215.842</b>              | <b>\$18.670.035</b>            | <b>-%10,36</b>   | <b>%17,04</b>   |
| 190230900000   Diğer makarnalar   | 22.552.487          | \$11.526.209         | 30.851.769                     | \$15.114.392                   | -%26,90          | -%23,74         |
| 190230100000   Kurutulmuş makarnalar  | 9.016.518           | \$10.324.707         | 4.364.073                      | \$3.555.643                    | %106,61          | %190,38         |
| <b>190211</b>   | <b>294.973</b>      | <b>\$337.493</b>     | <b>3.157.115</b>               | <b>\$3.089.450</b>             | <b>-%90,66</b>   | <b>-%89,08</b>  |
| 190211000011   Makarna; pişirilmemiş, sadece yumurta ve makarnalık buğday (durum buğdayı) unu ve irmiği içerenler   | 214.412             | \$258.676            | 1.699.898                      | \$2.204.880                    | -%87,39          | -%88,27         |
| 190211000019   Makarna; pişirilmemiş, yumurta içeren fakat sadece makarnalık buğday (durum buğdayı) unu ve irmiği içerenler HARİÇ                           | 80.561              | \$78.817             | 1.457.217                      | \$884.570                      | -%94,47          | -%91,09         |
| <b>190220</b>   | <b>271.910</b>      | <b>\$715.957</b>     | <b>595.508</b>                 | <b>\$727.231</b>               | <b>-%54,34</b>   | <b>-%1,55</b>   |
| 190220990000   Doldurulmuş diğer makarnalar   | 164.493             | \$156.627            | 424.469                        | \$546.757                      | -%61,25          | -%71,35         |
| 190220100000   Makarna (doldurulmuş); ağırlık itibariyle % 20'den fazla balık, yumuşakça, kabuklu hayvan ve diğer su omurgasızları içerenler                | 131                 | \$325                | 145.610                        | \$106.021                      | -%99,91          | -%99,69         |
| 190220910000   Doldurulmuş, pişirilmiş diğer makarnalar   | 102.297             | \$545.703            | 14.938                         | \$48.427                       | %584,81          | %1026,86        |
| 190220301000   Makarna (doldurulmuş, ağırlık itibariyle % 20'den fazla her cins et ve sakatatı içerenler (her türlü katı yağ dahil)                         | 3.055               | \$8.484              | 9.449                          | \$24.101                       | -%67,67          | -%64,80         |
| 190220309000   Makarna (doldurulmuş, ağırlık itibariyle % 20'den fazla sosis ve benzerlerini içerenler (her türlü katı yağ dahil)                           | 1.934               | \$4.818              | 1.042                          | \$1.925                        | %85,60           | %150,29         |
| <b>190240</b>   | <b>1.532.016</b>    | <b>\$1.015.435</b>   | <b>302.739</b>                 | <b>\$187.443</b>               | <b>%406,05</b>   | <b>%441,73</b>  |
| 190240100000   Kuskus; hazırlanmamış olanlar  | 150.900             | \$100.846            | 265.758                        | \$153.127                      | -%43,22          | -%34,14         |
| 190240900000   Kuskus; hazırlanmamış olanlar HARİÇ  | 1.381.116           | \$914.589            | 36.981                         | \$34.316                       | %3634,66         | %2565,20        |
| <b>100111</b>   | <b>59</b>           | <b>\$24</b>          | <b>0</b>                       | <b>\$0</b>                     |                  |                 |
| 100111000000   Makarnalık buğday (durum buğdayı); tohumluk  | 59                  | \$24                 | 0                              | \$0                            |                  |                 |
| <b>Total</b>  | <b>696.208.849</b>  | <b>\$375.330.673</b> | <b>744.745.391</b>             | <b>\$373.600.084</b>           | <b>-%6,52</b>    | <b>%0,46</b>    |

### İTHALAT MİKTAR KARŞILAŞTIRMASI (1000TON)



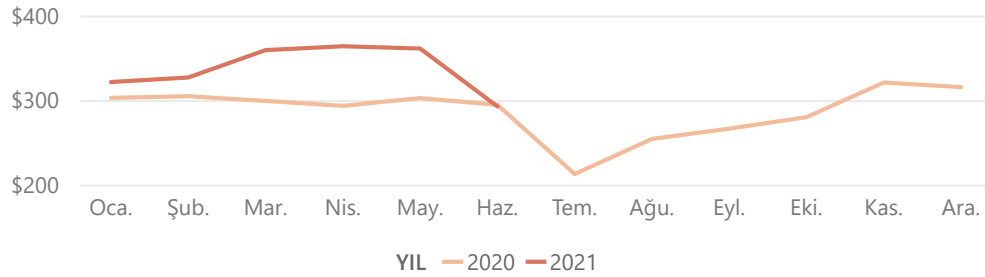
| YIL/AY | Oca. | Şub. | Mar. | Nis. | May. | Haz. | Tem. | Ağu. | Eyl. | Eki. | Kas. | Ara. | Toplam       |
|--------|------|------|------|------|------|------|------|------|------|------|------|------|--------------|
| 2020   | 384  | 62   | 107  | 169  | 72   | 86   | 6    | 6    | 11   | 10   | 76   | 86   | <b>1.075</b> |
| 2021   | 28   | 44   | 96   | 93   | 11   | 2    |      |      |      |      |      |      | <b>274</b>   |

### İTHALAT DEĞER KARŞILAŞTIRMASI (MİLYON\$)



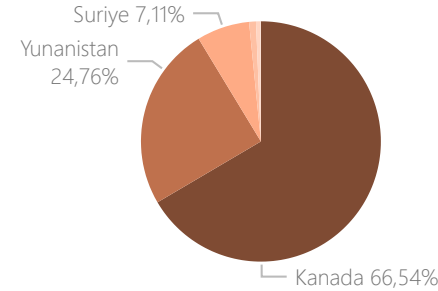
| YIL/AY | Oca.  | Şub. | Mar. | Nis. | May. | Haz. | Tem. | Ağu. | Eyl. | Eki. | Kas. | Ara. | Toplam       |
|--------|-------|------|------|------|------|------|------|------|------|------|------|------|--------------|
| 2020   | \$116 | \$19 | \$32 | \$50 | \$22 | \$25 | \$1  | \$2  | \$3  | \$3  | \$24 | \$27 | <b>\$324</b> |
| 2021   | \$9   | \$14 | \$34 | \$34 | \$4  | \$1  |      |      |      |      |      |      | <b>\$96</b>  |

### İTHALAT BİRİM FİYAT KARŞILAŞTIRMASI (\$)



| YIL/AY | Oca.  | Şub.  | Mar.  | Nis.  | May.  | Haz.  | Tem.  | Ağu.  | Eyl.  | Eki.  | Kas.  | Ara.  | Ort.         |
|--------|-------|-------|-------|-------|-------|-------|-------|-------|-------|-------|-------|-------|--------------|
| 2020   | \$302 | \$304 | \$299 | \$293 | \$302 | \$294 | \$212 | \$254 | \$266 | \$280 | \$321 | \$315 | <b>\$301</b> |
| 2021   | \$321 | \$327 | \$359 | \$364 | \$361 | \$292 |       |       |       |       |       |       | <b>\$351</b> |

### 2021 YILI TOPLAM İTHALAT MİKTARINA GÖRE İLK 5 ÜLKE



| Ülke       | Miktar<br>(1000 Ton) | Değer<br>(MilyonDolar) | Birim<br>Fiyat |
|------------|----------------------|------------------------|----------------|
| Kanada     | 182                  | \$64                   | \$354          |
| Yunanistan | 68                   | \$25                   | \$363          |
| Suriye     | 19                   | \$6                    | \$298          |
| Lübnan     | 3                    | \$1                    | \$278          |
| Kazakistan | 2                    | \$1                    | \$322          |

| 6'LI GTİP - ÜRÜN ADI   | İTHALAT MİKTAR (KG) | İTHALAT DEĞER (USD)  | ÖNCEKİ YIL İTHALAT MİKTAR (KG) | ÖNCEKİ YIL İTHALAT DEĞER (USD) | DEĞİŞİM (MİKTAR) | DEĞİŞİM (DEĞER) |
|--|---------------------|----------------------|--------------------------------|--------------------------------|------------------|-----------------|
| <b>100111</b>  | <b>2.520</b>        | <b>\$3.092</b>       | <b>1.500</b>                   | <b>\$2.448</b>                 | <b>%68,00</b>    | <b>%26,31</b>   |
| 100111000000   Makarnalık buğday (durum buğdayı); tohumluk   | 2.520               | \$3.092              | 1.500                          | \$2.448                        | %68,00           | %26,31          |
| <b>100119</b>  | <b>273.683.719</b>  | <b>\$96.080.493</b>  | <b>879.558.764</b>             | <b>\$263.460.311</b>           | <b>-%68,88</b>   | <b>-%63,53</b>  |
| 100119000000   Makarnalık buğday (durum buğdayı); tohumluk olanlar HARİÇ   | 273.683.719         | \$96.080.493         | 879.558.764                    | \$263.460.311                  | -%68,88          | -%63,53         |
| <b>190211</b>  | <b>219.712</b>      | <b>\$450.815</b>     | <b>146.939</b>                 | <b>\$258.720</b>               | <b>%49,53</b>    | <b>%74,25</b>   |
| 190211000011   Makarna; pişirilmemiş, sadece yumurta ve makarnalık buğday (durum buğdayı) unu ve irmiği içerenler                            | 84.236              | \$241.990            | 102.062                        | \$203.986                      | -%17,47          | %18,63          |
| 190211000019   Makarna; pişirilmemiş, yumurta içeren fakat sadece makarnalık buğday (durum buğdayı) unu ve irmiği içerenler HARİÇ            | 135.476             | \$208.825            | 44.877                         | \$54.734                       | %201,88          | %281,53         |
| <b>190219</b>  | <b>1.755.007</b>    | <b>\$3.114.525</b>   | <b>2.558.985</b>               | <b>\$3.363.762</b>             | <b>-%31,42</b>   | <b>-%7,41</b>   |
| 190219100019   Diğer makarna; pişirilmemiş, yumurta ve ekmeçlik buğday unu veya irmiği içermeyen (doldurulmamış)                             | 1.380.511           | \$2.594.337          | 2.072.002                      | \$2.677.214                    | -%33,37          | -%3,10          |
| 190219900011   Sebze makarna; pişirilmemiş, yumurta içermeyip ekmeçlik buğday unu veya irmiği içeren (doldurulmamış)                         | 260                 | \$7.006              | 3.354                          | \$18.166                       | -%92,25          | -%61,43         |
| 190219900012   Sade makarna; pişirilmemiş, yumurta içermeyip ekmeçlik buğday unu veya irmiği içeren (doldurulmamış)                          | 69.016              | \$172.366            | 285.892                        | \$331.617                      | -%75,86          | -%48,02         |
| 190219900019   Diğer makarna; pişirilmemiş, yumurta içermeyip ekmeçlik buğday unu veya irmiği içeren (doldurulmamış)                         | 305.220             | \$340.816            | 197.737                        | \$336.765                      | %54,36           | %1,20           |
| <b>190220</b>  | <b>188.290</b>      | <b>\$574.489</b>     | <b>285.708</b>                 | <b>\$522.441</b>               | <b>-%34,10</b>   | <b>%9,96</b>    |
| 190220100000   Makarna (doldurulmuş); ağırlık itibariyle % 20'den fazla balık, yumuşakça, kabuklu hayvan ve diğer su omurgasızları içerenler | 95                  | \$399                | 1.531                          | \$20.938                       | -%93,79          | -%98,09         |
| 190220309000   Makarna (doldurulmuş, ağırlık itibariyle % 20'den fazla sos ve benzerlerini içerenler (her türlü katı yağ dahil)              | 58                  | \$242                | 0                              | \$0                            | Veri Yok         |                 |
| 190220910000   Doldurulmuş, pişirilmiş diğer makarnalar  | 8.949               | \$30.804             | 0                              | \$0                            | Veri Yok         |                 |
| 190220990000   Doldurulmuş diğer makarnalar  | 179.188             | \$543.044            | 284.177                        | \$501.503                      | -%36,94          | %8,28           |
| <b>190230</b>  | <b>326.946</b>      | <b>\$574.560</b>     | <b>224.847</b>                 | <b>\$350.269</b>               | <b>%45,41</b>    | <b>%64,03</b>   |
| 190230100000   Kurutulmuş makarnalar   | 304.468             | \$516.320            | 155.292                        | \$251.274                      | %96,06           | %105,48         |
| 190230900000   Diğer makarnalar  | 22.478              | \$58.240             | 69.555                         | \$98.995                       | -%67,68          | -%41,17         |
| <b>190240</b>  | <b>18.211</b>       | <b>\$16.027</b>      | <b>530</b>                     | <b>\$2.212</b>                 | <b>%3336,04</b>  | <b>%624,55</b>  |
| 190240900000   Kuskus; hazırlanmamış olanlar HARİÇ   | 18.211              | \$16.027             | 530                            | \$2.212                        | %3336,04         | %624,55         |
| <b>Total</b>   | <b>276.194.405</b>  | <b>\$100.814.001</b> | <b>882.777.273</b>             | <b>\$267.960.163</b>           | <b>-%68,71</b>   | <b>-%62,38</b>  |

\* Karşılaştırmalar geçen yılın aynı dönemi ile yapılmıştır. TÜİK Genel Ticaret Sistemi verileri baz alınarak hazırlanmıştır.

| GTIP12 KODU  | ADI           | İSTATİSTİK POZİSYON TANIMI   |
|--------------|---------------|--|
| 100119000000 | DURUM BUĞDAYI | Makarnalık buğday (durum buğdayı); tohumluk olanlar HARIÇ  |
| 190211000011 | MAKARNA       | Makarna; pişirilmemiş, sadece yumurta ve makarnalık buğday (durum buğdayı) unu ve irmiği içerenler                   |
| 190211000019 | MAKARNA       | Makarna; pişirilmemiş, yumurta içeren fakat sadece makarnalık buğday (durum buğdayı) unu ve irmiği içerenler HARIÇ   |
| 190219100019 | MAKARNA       | Diğer makarna; pişirilmemiş, yumurta ve ekmeklik buğday unu veya irmiği içermeyen (doldurulmamış)                    |
| 190219900012 | MAKARNA       | Sade makarna; pişirilmemiş, yumurta içermeyip ekmeklik buğday unu veya irmiği içeren (doldurulmamış)                 |
| 190219900019 | MAKARNA       | Diğer makarna; pişirilmemiş, yumurta içermeyip ekmeklik buğday unu veya irmiği içeren (doldurulmamış)                |
| 190220301000 | MAKARNA       | Makarna (doldurulmuş, ağırlık itibariyle % 20'den fazla her cins et ve sakatatı içerenler (her türlü katı yağ dahil) |
| 190220309000 | MAKARNA       | Makarna (doldurulmuş, ağırlık itibariyle % 20'den fazla sosis ve benzerlerini içerenler (her türlü katı yağ dahil)   |
| 190220910000 | MAKARNA       | Doldurulmuş, pişirilmiş diğer makarnalar   |
| 190220990000 | MAKARNA       | Doldurulmuş diğer makarnalar   |
| 190230100000 | MAKARNA       | Kurutulmuş makarnalar  |
| 190230900000 | MAKARNA       | Diğer makarnalar   |
| 190240100000 | MAKARNA       | Kuskus; hazırlanmamış olanlar  |
| 190240900000 | MAKARNA       | Kuskus; hazırlanmamış olanlar HARIÇ  |



# MÜSAD



MAKARNA ÜRETİCİLERİ VE SANAYİCİLERİ DERNEĞİ

