

MÜSAD



MAKARNA ÜRETİCİLERİ VE SANAYİCİLERİ DERNEĞİ

SEKTÖR RAPORU

OCAK - EKİM 2021



Makarna Üreticileri ve Sanayicileri Derneği

Sektör Raporu

YAYIN TARİHİ

1 Aralık 2021

Bu rapor agrimetre® tarafından Makarna Üreticileri ve Sanayicileri Derneği'ne (MÜSAD) özel olarak hazırlanmıştır. Raporunda yer alan verilerin kaynağı Türkiye İstatistik Kurumu (TÜİK) ve Trademap'tir. Agrimetre tarafından MÜSAD'a özel hazırlanan MAKARNA SEKTÖR İSTATİSTİKLERİ Paneline www.musad.org.tr web sayfasından ulaşabilirsiniz.

Dış ticaret verileri TÜİK Özel Ticaret Sistemine göre hazırlanmıştır. Genel Ticaret Sistemi'nde (GTS), Gümrük alanlarına ve serbest bölgelere giren ve çıkan mallar da dış ticaret verisinde yer almaktadır. Özel Ticaret Sistemi'nde (ÖTS) ise gümrük sınırı esas alınmaktadır. Bu tanıma göre serbest bölgeler ve gümrük antrepoları gümrük sınırı dışında yer almaktadır.

EKİM 2021

İHRACAT MİKTAR
(KG) -%28,1

EKİM 2021

115.022.876

EKİM 2020
160.037.863İHRACAT DEĞER
(USD) -%16,2

EKİM 2021

\$67.874.251

EKİM 2020
\$81.016.870İHRACAT BİRİM
(USD/TON) %16,6

EKİM 2021

\$590

EKİM 2020
\$506

* Karşılaştırmalar geçen yılın aynı ayı ile yapılmıştır.

OCAK - EKİM 2021

İHRACAT MİKTAR
(KG) -%7,6

2021 YILI

1.136.464.840

2020 YILI
1.230.386.241İHRACAT DEĞER
(USD) -%0,7

2021 YILI

\$633.362.641

2020 YILI
\$637.976.123İHRACAT BİRİM
(USD/TON) %7,5

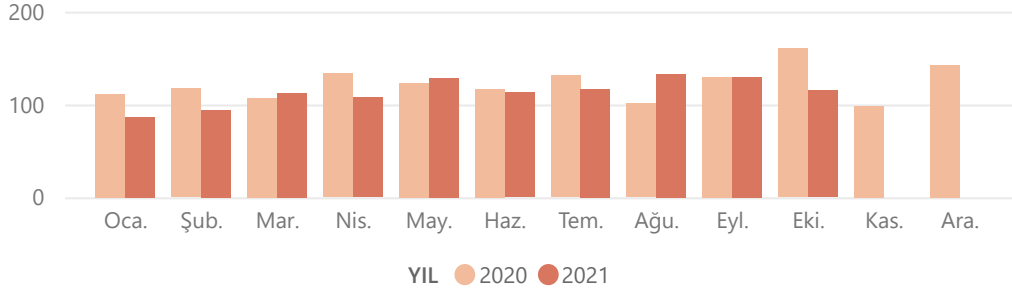
2021 YILI

\$557

2020 YILI
\$519

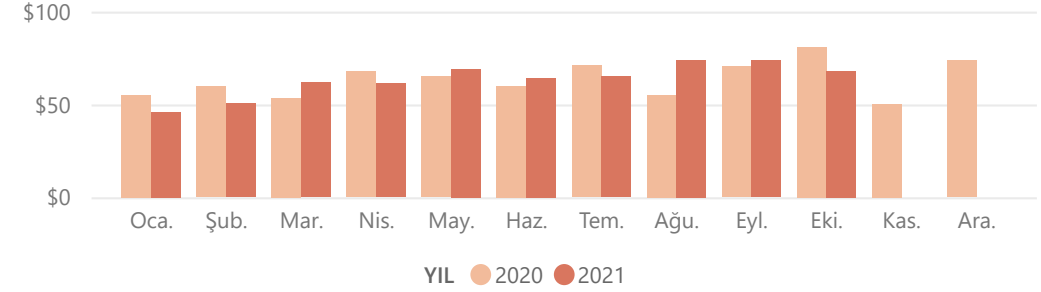
* Karşılaştırmalar geçen yılın aynı dönemi ile yapılmıştır. TÜİK Özel Ticaret Sistemi verileri baz alınarak hazırlanmıştır.

İHRACAT MİKTAR KARŞILAŞTIRMASI (1000TON)



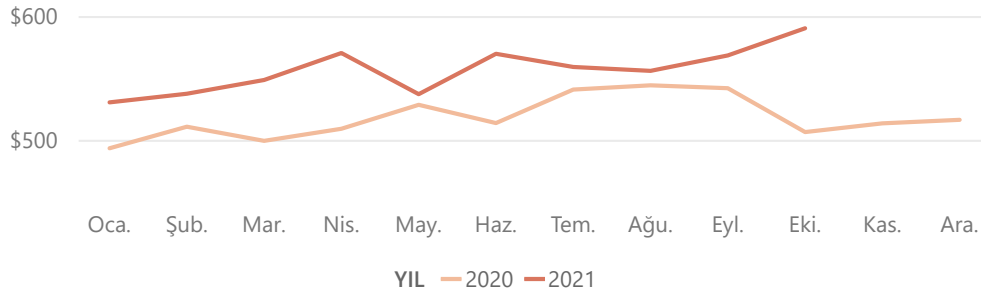
YIL/AY	Oca.	Şub.	Mar.	Nis.	May.	Haz.	Tem.	Ağu.	Eyl.	Eki.	Kas.	Ara.	Toplam
2020	112	117	107	133	123	116	131	101	130	160	98	143	1.471
2021	86	94	113	108	129	113	116	133	130	115			1.136

İHRACAT DEĞER KARŞILAŞTIRMASI (MİLYON\$)



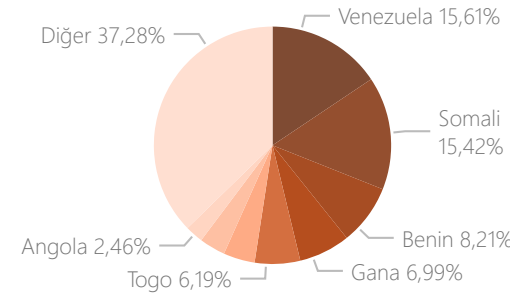
YIL/AY	Oca.	Şub.	Mar.	Nis.	May.	Haz.	Tem.	Ağu.	Eyl.	Eki.	Kas.	Ara.	Toplam
2020	\$55	\$60	\$54	\$68	\$65	\$60	\$71	\$55	\$70	\$81	\$50	\$74	\$762
2021	\$46	\$51	\$62	\$61	\$69	\$64	\$65	\$74	\$74	\$68			\$633

İHRACAT BİRİM FİYAT KARŞILAŞTIRMASI (\$)

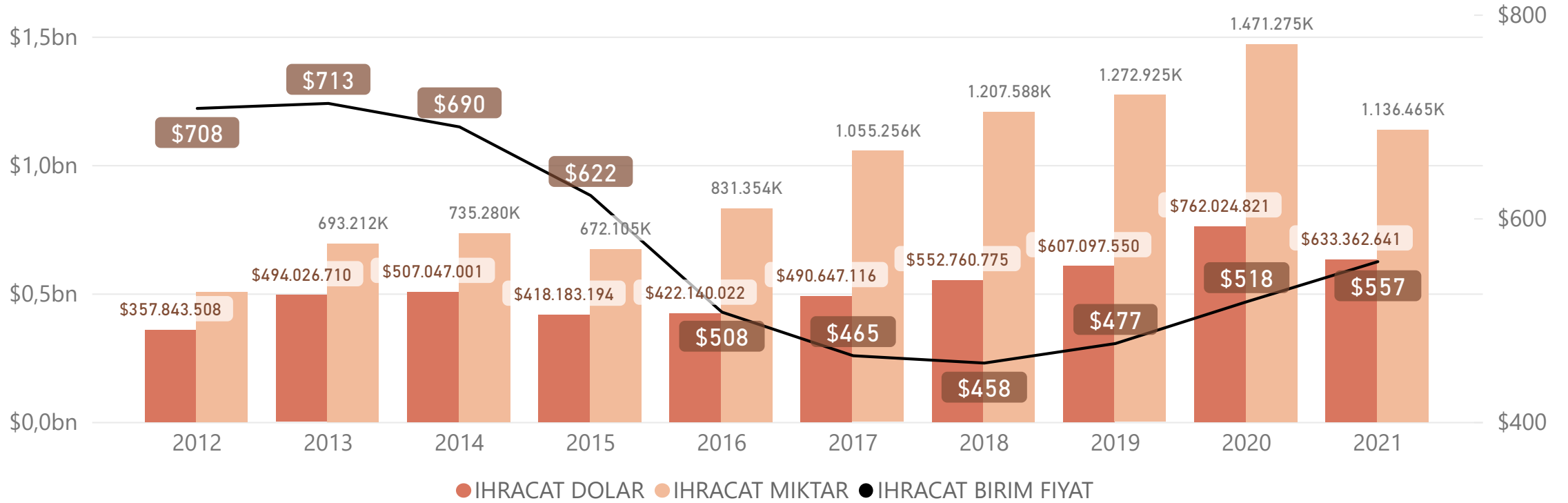


YIL/AY	Oca.	Şub.	Mar.	Nis.	May.	Haz.	Tem.	Ağu.	Eyl.	Eki.	Kas.	Ara.	Ort.
2020	\$493	\$511	\$499	\$509	\$528	\$513	\$541	\$544	\$542	\$506	\$513	\$516	\$518
2021	\$530	\$537	\$548	\$570	\$537	\$569	\$559	\$556	\$568	\$590			\$557

2021 YILI TOPLAM İHRACAT MİKTARINA GÖRE İLK 8 ÜLKE



Ülke	Miktar (1000 Ton)	Değer (MilyonDolar)	Birim Fiyat
Venezuela	177	\$100	\$563
Somali	175	\$90	\$511
Benin	93	\$44	\$468
Gana	79	\$43	\$537
Togo	70	\$35	\$493
Nijer	49	\$27	\$553
Japonya	40	\$32	\$784
Angola	28	\$14	\$518



Yıllara göre makarna ihracatı incelendiğinde ihracatın 2015 yılı hariç sürekli arttığı görülmektedir. Ancak 2014 yılından itibaren birim ihracat fiyatının giderek düşmesi ile daha fazla miktarda ihracat yapılmasına rağmen aynı oranda gelir elde edilememiştir. 2018 yılında 458 dolar/ton ile en düşük ortalama birim ihracat fiyatı gerçekleşirken bu yıldan sonra buğday maliyetlerinin de yükselmesi ile birim ihracat fiyatı da artarak 2021 yılı Ekim ayı itibarı ile 557 dolar/ton seviyesinde gerçekleşmiştir.

EKİM 2021

İTHALAT MİKTAR (KG) -%73,5	İTHALAT DEĞER (USD) -%61,2	İTHALAT BİRİM (USD/TON) %46,3
EKİM 2021 6.277.527	EKİM 2021 \$2.759.965	EKİM 2021 \$440
EKİM 2020 23.646.765	EKİM 2020 \$7.107.597	EKİM 2020 \$301

* Karşılaştırmalar geçen yılın aynı ayı ile yapılmıştır. TÜİK Özel Ticaret Sistemi verileri baz alınarak hazırlanmıştır.

OCAK - EKİM 2021

İTHALAT MİKTAR (KG) -%68,6	İTHALAT DEĞER (USD) -%61,7	İTHALAT BİRİM (USD/TON) %21,8
2021 YILI 303.225.173	2021 YILI \$110.824.080	2021 YILI \$365
2020 YILI 964.929.962	2020 YILI \$289.557.566	2020 YILI \$300

* Karşılaştırmalar geçen yılın aynı dönemi ile yapılmıştır. İthalat artışı kırmızı ile ifade edilmiştir. TÜİK Özel Ticaret Sistemi verileri baz alınarak hazırlanmıştır.

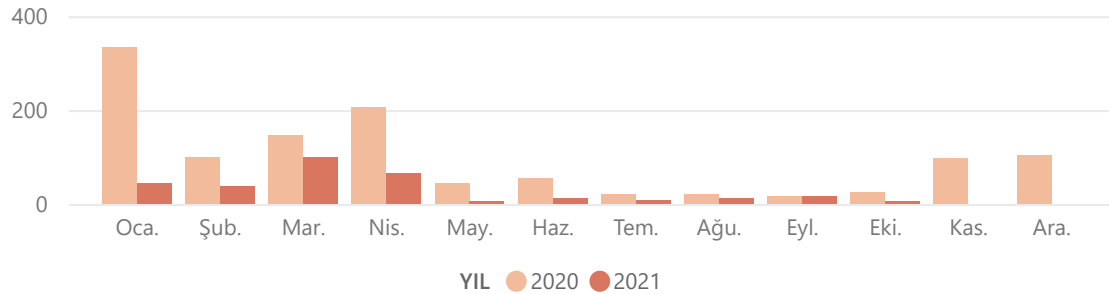
2020 - 2021 YILLARI DURUM BUĞDAYI İTHALATI DEĞİŞİMİ (OCAK - EKİM)

2020/21 - 2021/22 SEZONLARI DURUM BUĞDAYI İTHALATI DEĞİŞİMİ (TEMMUZ - EKİM)

İthalat Miktar (KG)	İthalat Değer (\$)	İthalat Birim Fiyat (\$/TON)
303.225.173 İthalat Miktar 2021	\$110.824.080 İthalat Değer 2021	\$365 İthalat Birim Fiyat 2021
964.929.962 İthalat Miktar 2020	\$289.557.566 İthalat Değer 2020	\$300 İthalat Birim Fiyat 2020
-%68,6 İthalat Miktar Değişim %	-%61,7 İthalat Değer Değişim %	%21,8 İthalat Birim Fiyat Değişim %

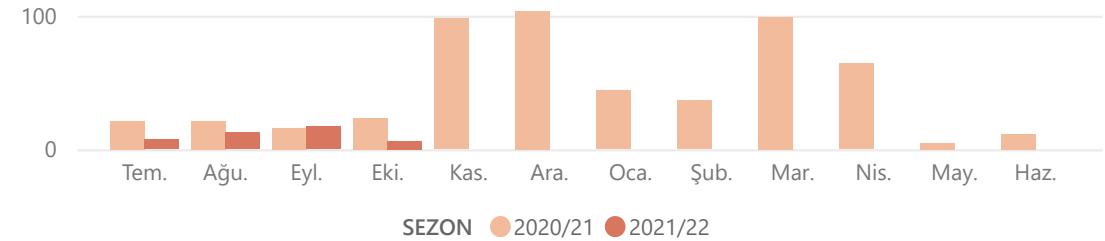
İthalat Miktar (KG)	İthalat Değer (\$)	İthalat Birim Fiyat (\$/TON)
43.086.482 İthalat Miktar 2021/22	\$18.582.042 İthalat Değer 2021/22	\$431 İthalat Birim Fiyat 2021/22
81.951.691 İthalat Miktar 2020/21	\$23.016.879 İthalat Değer 2020/21	\$281 İthalat Birim Fiyat 2020/21
-%47,4 İthalat Miktar Değişim %	-%19,3 İthalat Değer Değişim %	%53,6 İthalat Birim Fiyat Değişim %

DURUM BUĞDAYI İTHALAT MİKTARI TAKVİM YILI KARŞILAŞTIRMASI (1000TON)

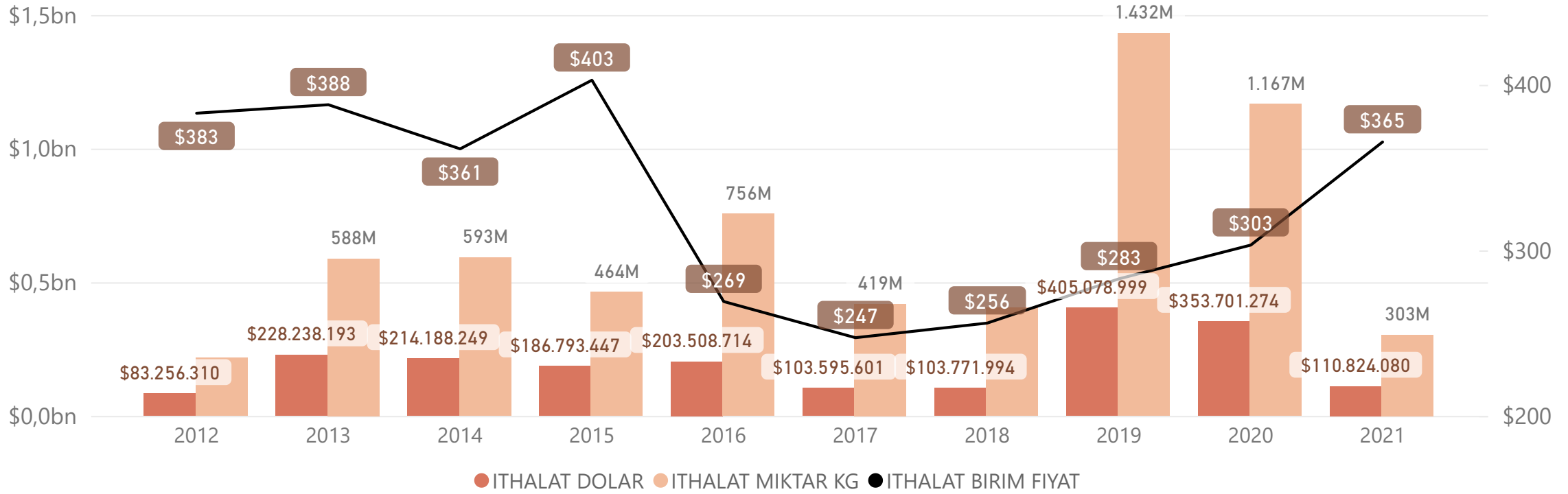


YIL/AY	Oca.	Şub.	Mar.	Nis.	May.	Haz.	Tem.	Ağu.	Eyl.	Eki.	Kas.	Ara.	Toplam
2020	333	98	147	207	43	55	21	21	16	24	98	104	1.167
2021	44	36	99	64	5	12	7	13	17	6			303

DURUM BUĞDAYI İTHALAT MİKTARI SEZON KARŞILAŞTIRMASI (1000TON)

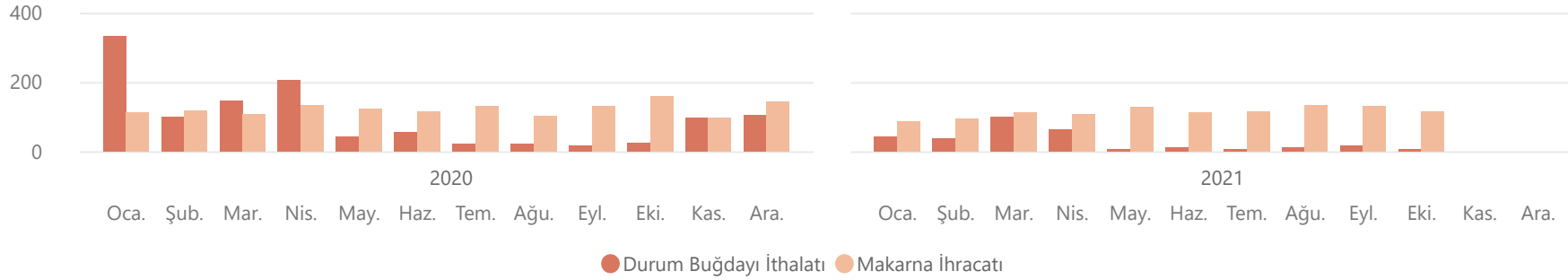


SEZON/AY	Tem.	Ağu.	Eyl.	Eki.	Kas.	Ara.	Oca.	Şub.	Mar.	Nis.	May.	Haz.	Toplam
2020/21	21	21	16	24	98	104	44	36	99	64	5	12	544
2021/22	7	13	17	6									43

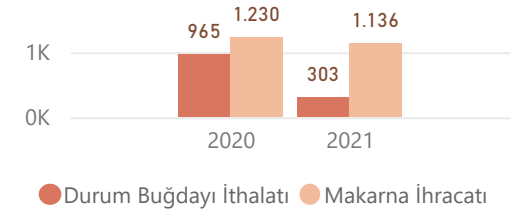


2012-2021 yıllarını kapsayan 10 yıllık dönemde durum buğdayı ithalatı incelendiğinde 2019 ve 2020 yıllarının hem miktar hem de ortalama birim ithalat fiyatı açısından öne çıktığı görülmektedir. 2012-2015 yıllarında 400 dolar/ton seviyelerinde olan ithalat birim fiyatının 2015 yılından sonra hızla gerilediği görülmekle birlikte 2018 yılından sonra artan bir trend izleyerek 2021 yılı Ekim ayı itibarı ile 365 dolar/ton seviyesinde gerçekleşmiştir.

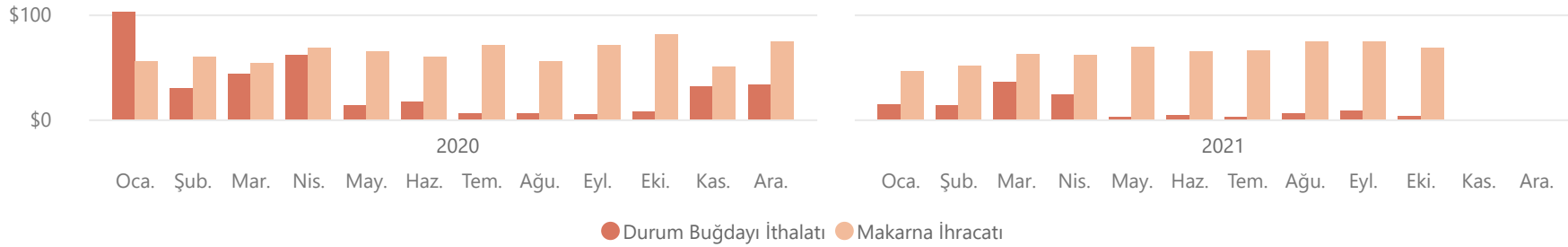
DURUM BUĞDAYI İTHALATI VE MAKARNA İHRACATI MİKTAR KARŞILAŞTIRMASI (1000TON)



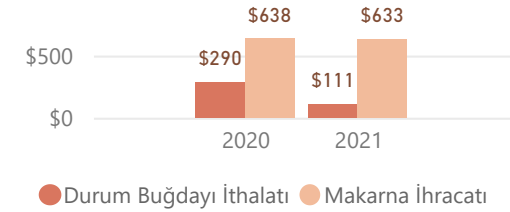
OCAK - EKİM TOPLAM MİKTAR KARŞILAŞTIRMASI (1000TON)




DURUM BUĞDAYI İTHALATI VE MAKARNA İHRACATI DEĞER KARŞILAŞTIRMASI (MİLYON\$)



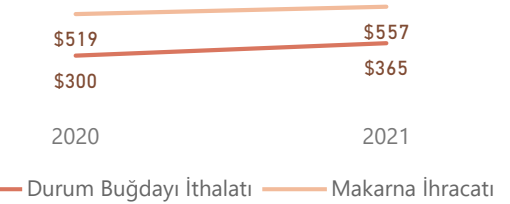
OCAK - EKİM TOPLAM DEĞER KARŞILAŞTIRMASI (MİLYON\$)

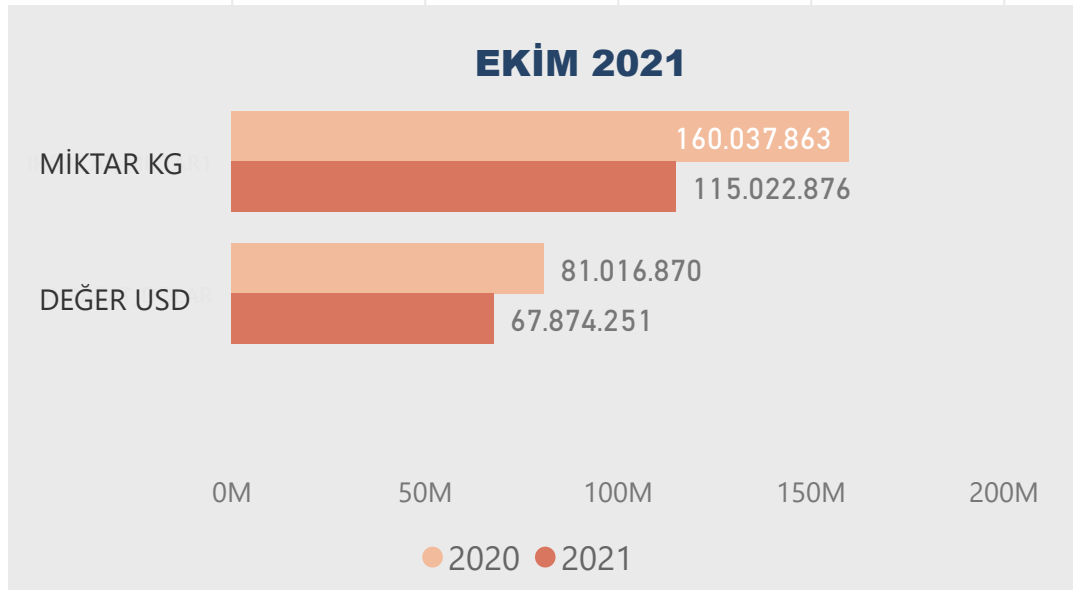
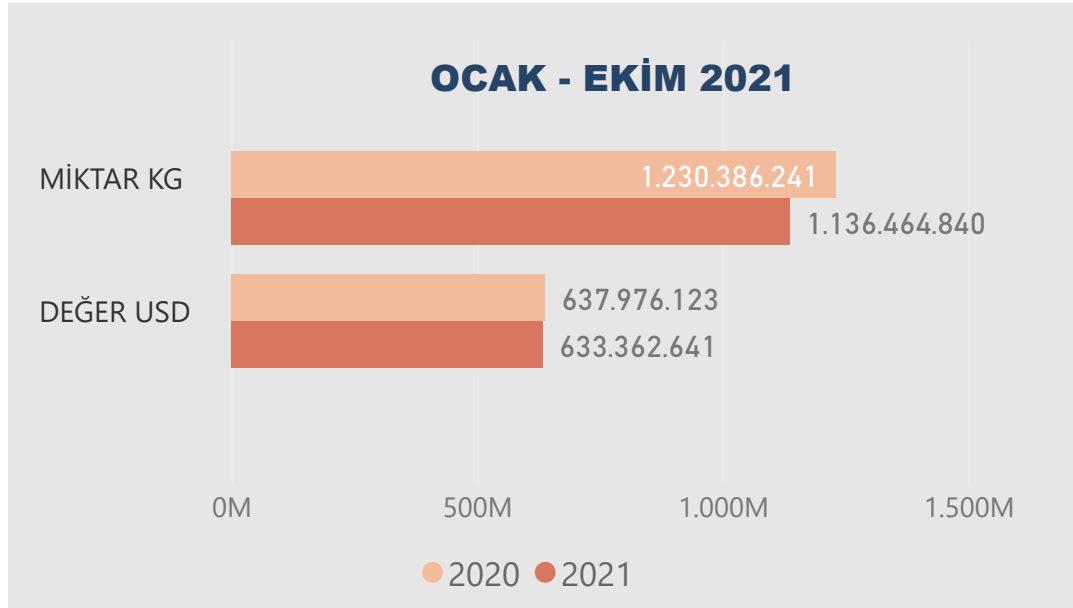


DURUM BUĞDAYI İTHALATI VE MAKARNA İHRACATI BİRİM FİYAT KARŞILAŞTIRMASI (\$/TON)



OCAK - EKİM ORTALAMA BİRİM FİYAT KARŞILAŞTIRMASI (\$/TON)



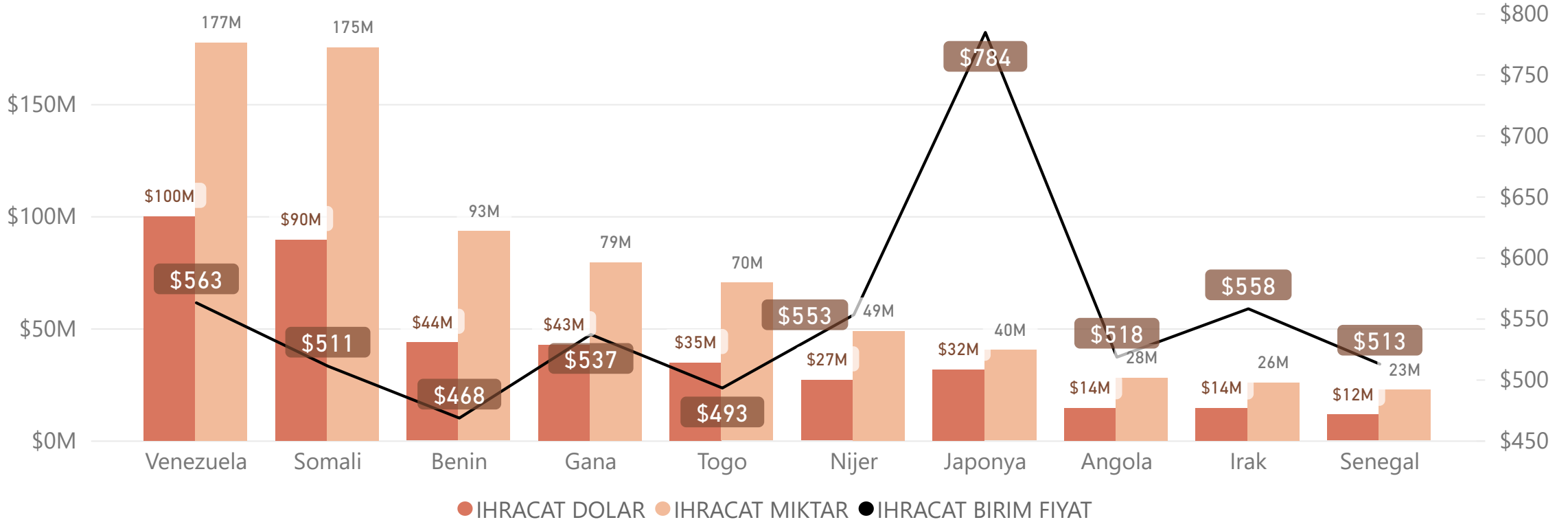


Makarına ihracatı 2021 yılı Ekim ayında 2020 yılı Ekim ayına göre miktar olarak -28.13% azalarak, 115.02 bin ton, değer olarak ise -16.22% oranında azalarak 67.87 milyon dolar olarak gerçekleştirmiştir.

2021 yılı Ocak - Ekim döneminde makarına ihracatı bir önceki yılın aynı dönemine göre miktar olarak -7.63% oranında azalarak 1.14 milyon tona düşerken, değer olarak -0.72% oranında azalarak 633.36 milyon dolara düşmüştür.

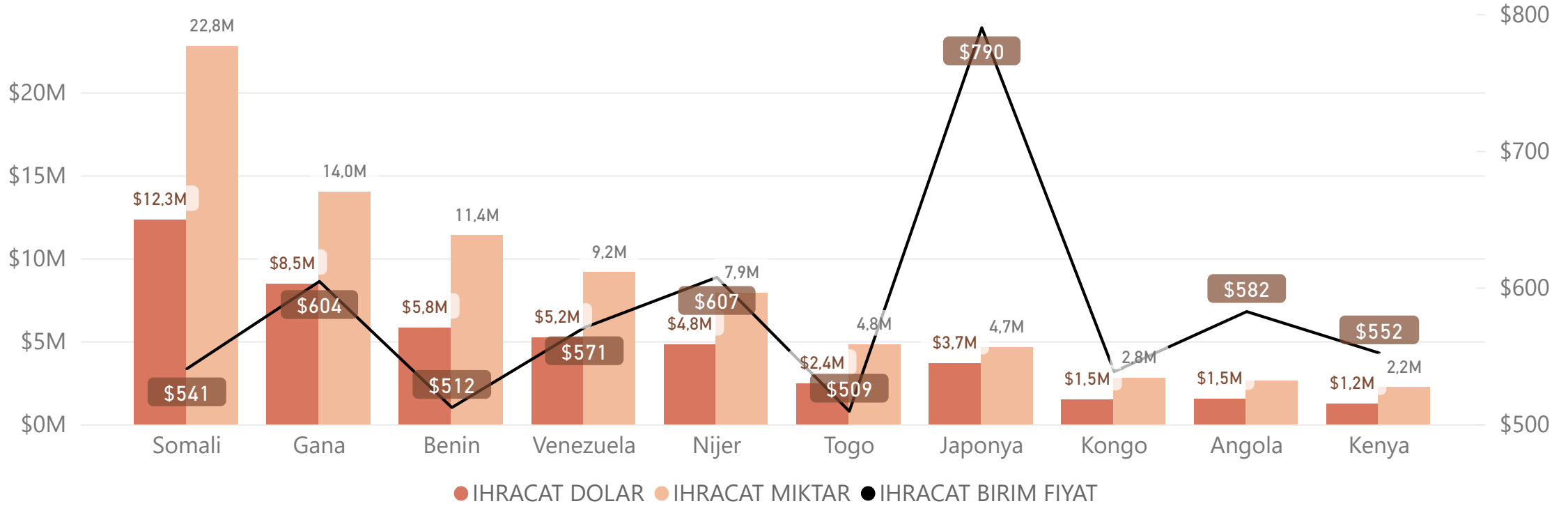
Ortalama ton başına birim fiyat 2020 yılı Ekim ayında 506 dolar iken 2021 yılı Ekim ayında birim fiyat 16.56% oranında artışla 590 dolara yükselmiştir.

2021 yılı Ocak - Ekim döneminde ortalama ton başına fiyat geçen yıl aynı döneme göre 7.48% oranında artarak 557 dolar/ton olarak gerçekleşmiştir.



2021 yılı Ocak - Ekim döneminde miktar olarak en fazla ihracat 177 bin ton ile Venezuela ile yapılırken bu ülkeyi sırasıyla Somali ve Benin takip etmektedir. Değer olarak ihracatta ilk sırada 100 milyon dolar ile Venezuela yer alırken ikinci sırada Somali üçüncü sırada ise Benin yer aldı.

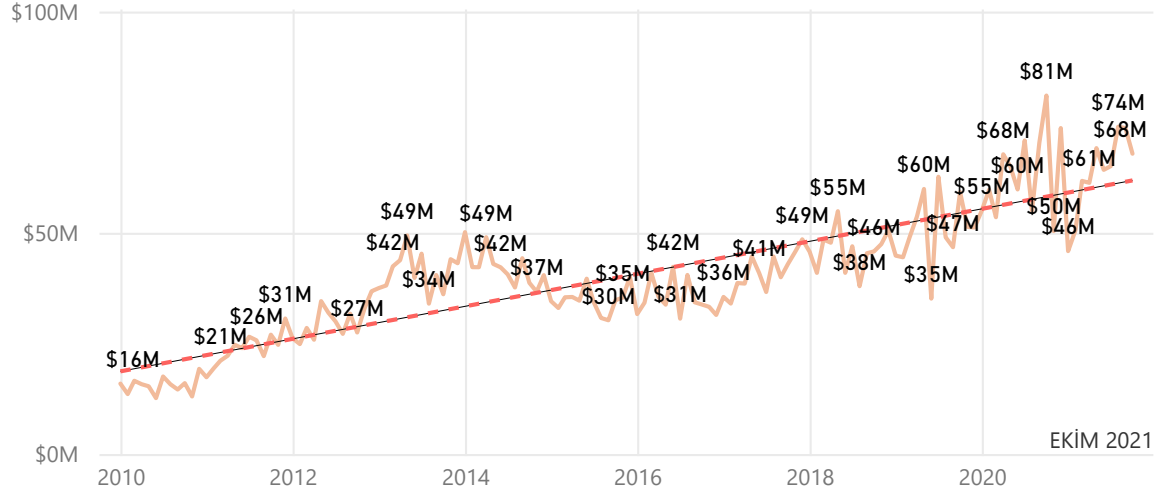
2021 yılında en çok ihracat yapılan 10 ülke verisine birim fiyat bazında bakıldığında 784 dolar/ton ile Japonya ilk sırada yer alırken, 468 dolar ile Benin en düşük ihracat fiyatına sahip ülke olmuştur.



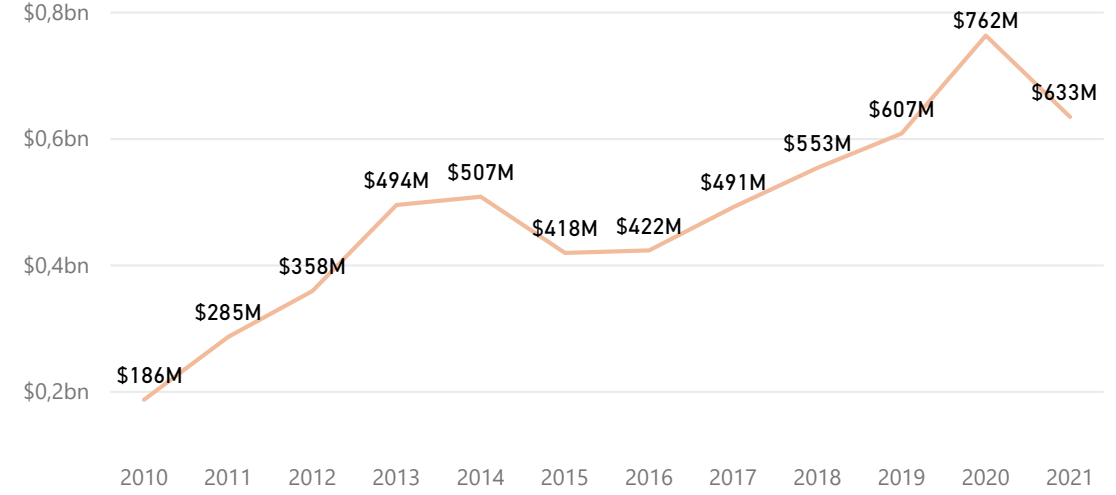
2021 yılı Ekim ayında miktar olarak en fazla ihracat 23 bin ton ile Somali gerçekleştirirken bu ülkeyi Gana ve Benin takip etmektedir.

Ekim ayında en çok ihracat yaptığımız 10 ülke arasında birim fiyat bazında bakıldığında ise 790 dolar/ton ile Japonya ilk sıradadır. Bu ülkeyi 607 dolar/ton ile Nijer ve 604 dolar/ton ile Gana takip etmektedir. En düşük fiyat ise 509 dolar/ton ile Togo gerçekleştirmektedir.

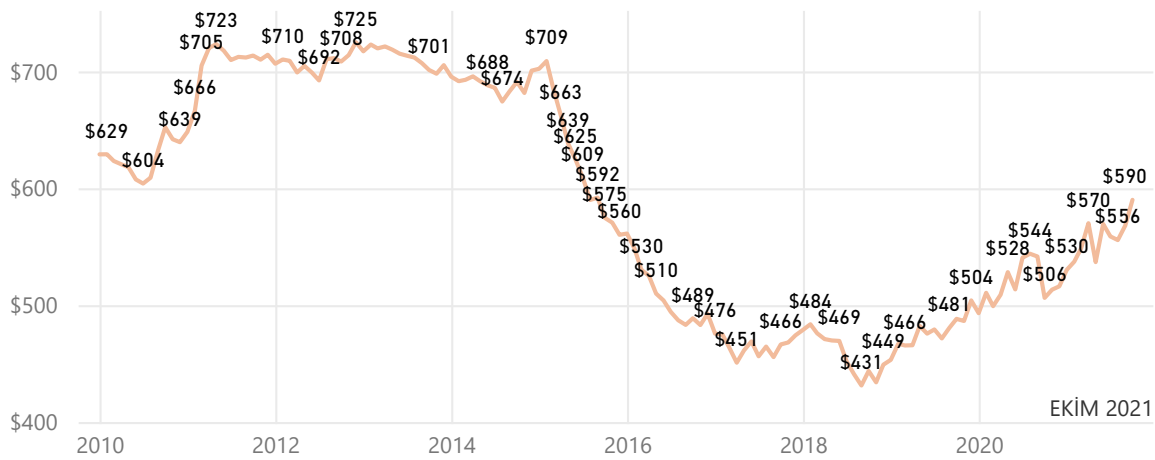
AYLARA GÖRE İHRACAT DEĞER (USD)



YILLARA GÖRE İHRACAT DEĞER (USD)



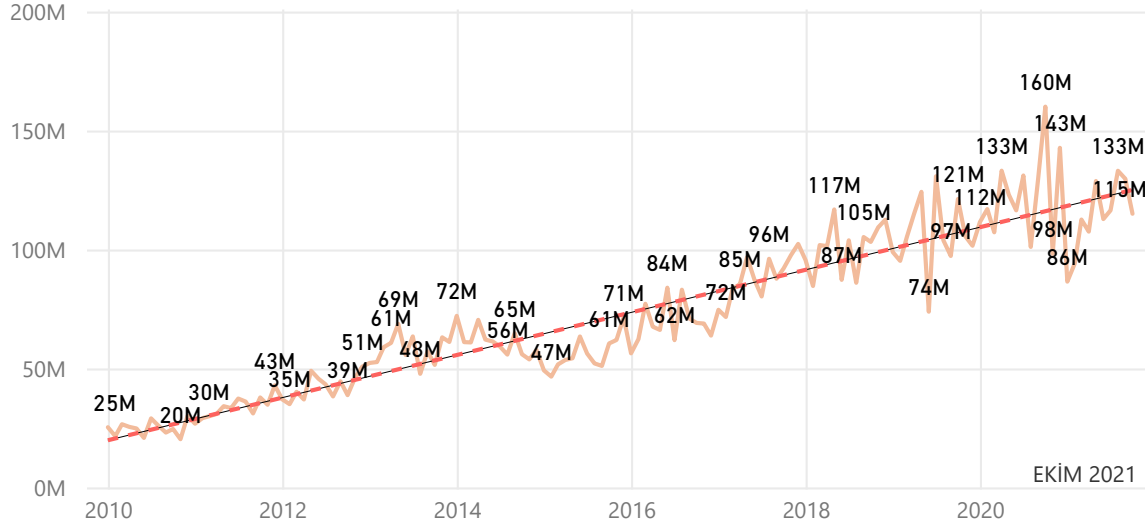
AYLARA GÖRE İHRACAT BİRİM DEĞERİ (USD/TON)



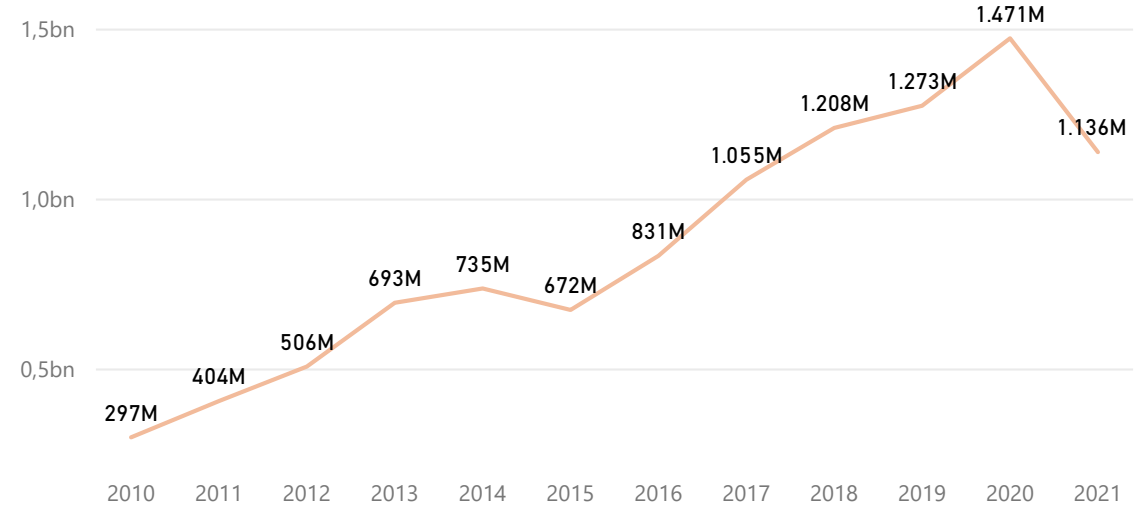
Makarına ihracatı aylara göre incelendiğinde artan trendin devam ettiği görülmektedir. Aylık bazda en yüksek ihracat 81,02 milyon dolar ile 2020 yılı Ekim ayında elde edilmiştir.

Birim ihracat fiyatının ise 2021 yılı Ekim ayında elde edilen 590 dolar/ton ile 2016 yılındaki seviyelere yeniden çıktığı görülmektedir.

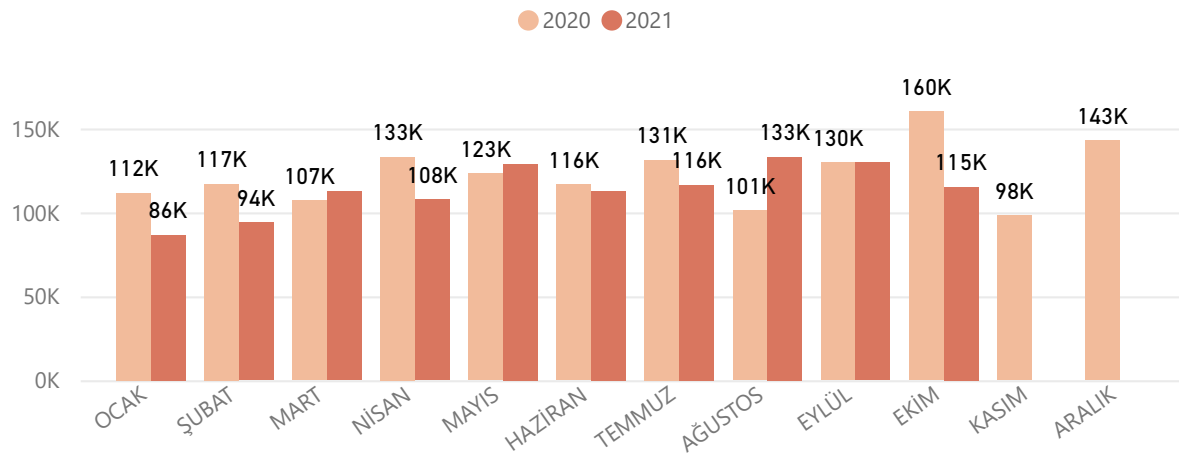
AYLARA GÖRE İHRACAT MİKTAR (KG)



YILLARA GÖRE İHRACAT MİKTAR (KG)



KARŞILAŞTIRMALI İHRACAT MİKTAR (TON)



Makarına ihracatı miktar bazında aylık olarak incelendiğinde artan trendin burada da devam ettiği görülmekle birlikte son aylarda ihracat miktarının önceki yıllara göre azaldığı görülmektedir. Şimdiye kadar elde edilen en yüksek aylık değer 2020 yılı Ekim ayında gerçekleşen 160,04 bin ton olurken 2021 yılı Ocak ayında elde edilen 86 bin tonluk ihracat son yıllarda elde edilen en düşük aylık değer olmuştur.

AFRİKA

663.048	\$513
Ton Bu Yıl	Birim Fiyat Bu Yıl
641.569	\$461
Ton GYAD	Birim Fiyat GYAD
%3,35	%11,4
Ton % Değişim	Birim Fiyat % Değişim

ASYA

206.651	\$649
Ton Bu Yıl	Birim Fiyat Bu Yıl
262.928	\$588
Ton GYAD	Birim Fiyat GYAD
-%21,40	%10,5
Ton % Değişim	Birim Fiyat % Değişim

AMERİKA

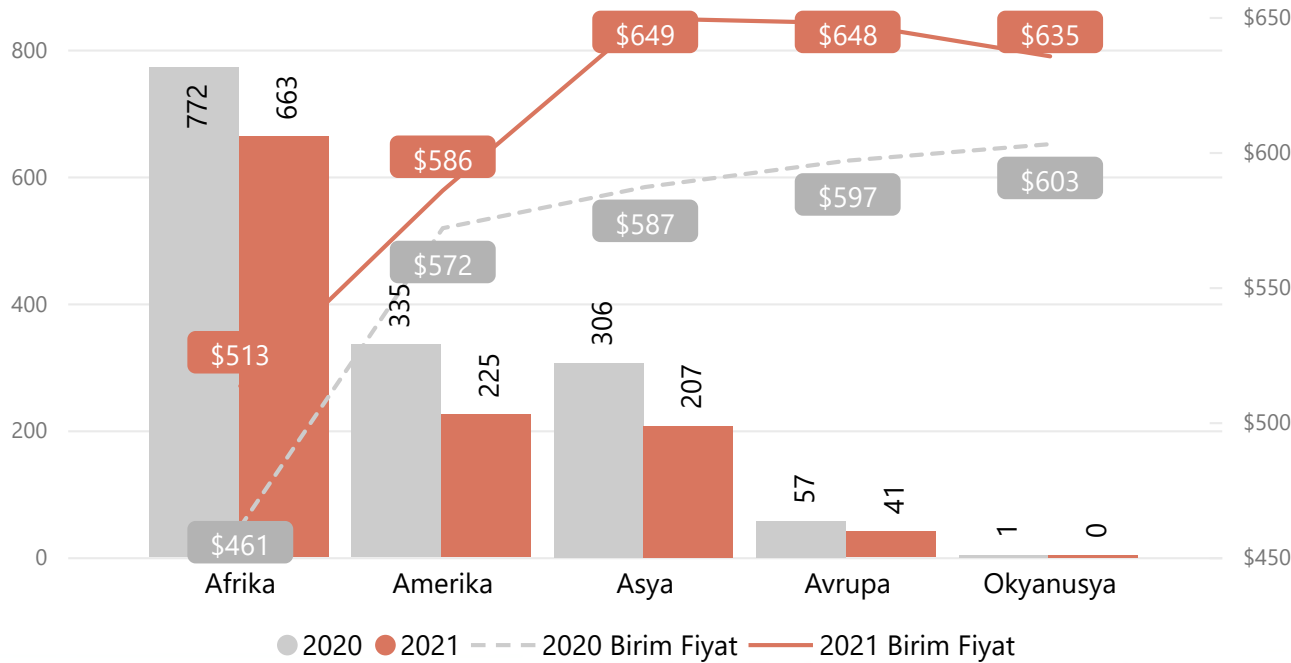
225.047	\$586
Ton Bu Yıl	Birim Fiyat Bu Yıl
275.650	\$573
Ton GYAD	Birim Fiyat GYAD
-%18,36	%2,2
Ton % Değişim	Birim Fiyat % Değişim

AVRUPA

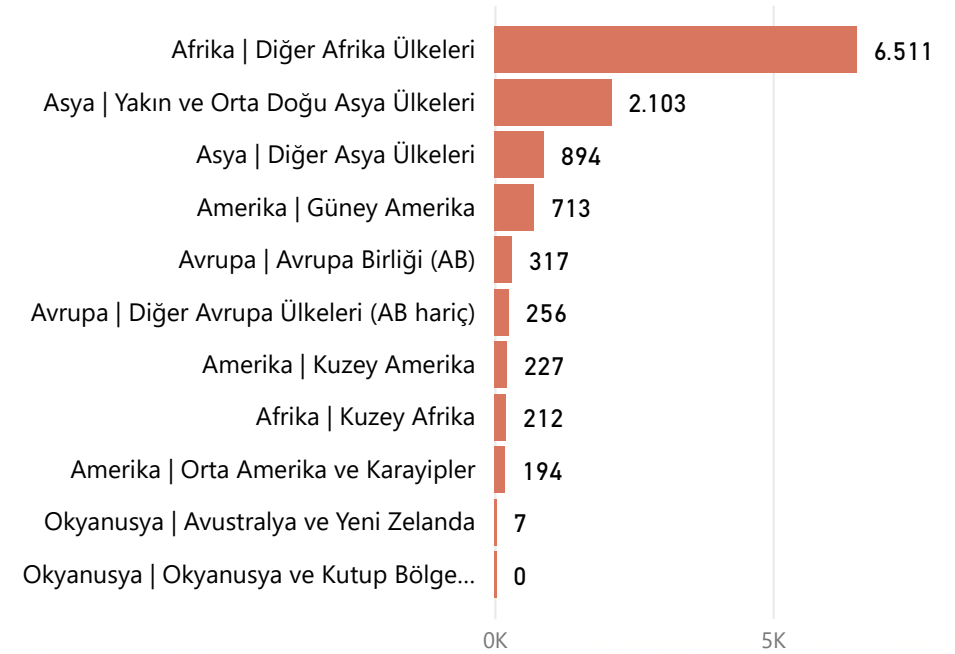
40.952	\$648
Ton Bu Yıl	Birim Fiyat Bu Yıl
49.578	\$594
Ton GYAD	Birim Fiyat GYAD
-%17,40	%9,1
Ton % Değişim	Birim Fiyat % Değişim

• GYAD : Geçen Yıl Aynı Dönem

2020 ve 2021 Yılları İhracat Miktar (1000Ton) ile İhracat Birim Fiyat (\$/Ton) Karşılaştırması



Alt Grup Bazında 2021 Yılı İhracat Miktar (1000Ton)



6'LI GTİP - ÜRÜN ADI

6'LI GTİP - ÜRÜN ADI	İHRACAT MİKTAR (KG)	İHRACAT DEĞER (USD)	ÖNCEKİ YIL İHRACAT MİKTAR (KG)	ÖNCEKİ YIL İHRACAT DEĞER (USD)	DEĞİŞİM (MİKTAR)	DEĞİŞİM (DEĞER)
100119	17.496.895	\$6.587.676	25.774.266	\$9.630.766	-%32,1	-%31,6
100119000000 Makarnalık buğday (durum buğdayı); tohumluk olanlar HARIÇ	17.496.895	\$6.587.676	25.774.266	\$9.630.766	-%32,1	-%31,6
190211	356.485	\$412.271	4.093.472	\$4.149.988	-%91,3	-%90,1
190211000011 Makarna; pişirilmemiş, sadece yumurta ve makarnalık buğday (durum buğdayı) unu ve irmiği içerenler	265.918	\$320.618	2.355.181	\$3.033.294	-%88,7	-%89,4
190211000019 Makarna; pişirilmemiş, yumurta içeren fakat sadece makarnalık buğday (durum buğdayı) unu ve irmiği içerenler HARIÇ	90.567	\$91.653	1.738.291	\$1.116.694	-%94,8	-%91,8
190219	1.078.902.176	\$592.385.476	1.170.947.509	\$602.369.958	-%7,9	-%1,7
190219100011 Fenilketonüri hastaları için düşük proteinli makarna; pişirilmemiş, yumurta ve ekmeçlik buğday unu veya irmiği içermeyen (doldurulmamış)	76	\$90				
190219100019 Diğer makarna; pişirilmemiş, yumurta ve ekmeçlik buğday unu veya irmiği içermeyen (doldurulmamış)	494.651.487	\$283.936.207	712.701.765	\$391.004.280	-%30,6	-%27,4
190219900011 Sebze makarna; pişirilmemiş, yumurta içermeyip ekmeçlik buğday unu veya irmiği içeren (doldurulmamış)	76.050	\$116.737	341.451	\$517.327	-%77,7	-%77,4
190219900012 Sade makarna; pişirilmemiş, yumurta içermeyip ekmeçlik buğday unu veya irmiği içeren (doldurulmamış)	582.344.729	\$307.434.937	452.356.851	\$208.080.265	%28,7	%47,7
190219900019 Diğer makarna; pişirilmemiş, yumurta içermeyip ekmeçlik buğday unu veya irmiği içeren (doldurulmamış)	1.829.834	\$897.505	5.547.442	\$2.768.086	-%67,0	-%67,6
190220	346.357	\$872.690	482.450	\$606.381	-%28,2	%43,9
190220100000 Makarna (doldurulmuş); ağırlık itibarıyla % 20'den fazla balık, yumuşakça, kabuklu hayvan ve diğer su omurgasızları içerenler	0	\$0	145.610	\$106.021	-%100,0	-%100,0
190220301000 Makarna (doldurulmuş, ağırlık itibarıyla % 20'den fazla her cins et ve sakatları içerenler (her türlü katı yağ dahil)	10.968	\$24.427	13.153	\$36.767	-%16,6	-%33,6
190220309000 Makarna (doldurulmuş, ağırlık itibarıyla % 20'den fazla sos ve benzerlerini içerenler (her türlü katı yağ dahil)	2.140	\$4.836	1.969	\$6.375	%8,7	-%24,1
190220910000 Doldurulmuş, pişirilmiş diğer makarnalar	112.441	\$573.304	19.020	\$55.585	%491,2	%931,4
190220990000 Doldurulmuş diğer makarnalar	220.808	\$270.123	302.698	\$401.633	-%27,1	-%32,7
190230	54.189.187	\$37.895.325	54.456.117	\$30.603.853	-%0,5	%23,8
190230100000 Kurutulmuş makarnalar	22.717.041	\$21.637.567	8.083.717	\$8.105.936	%181,0	%166,9
190230900000 Diğer makarnalar	31.472.146	\$16.257.758	46.372.400	\$22.497.917	-%32,1	-%27,7
190240	2.670.635	\$1.796.879	406.693	\$245.943	%556,7	%630,6
190240100000 Kuskus; hazırlanmamış olanlar	164.884	\$109.103	285.509	\$164.502	-%42,2	-%33,7
190240900000 Kuskus; hazırlanmamış olanlar HARIÇ	2.505.751	\$1.687.776	121.184	\$81.441	%1967,7	%1972,4
Total	1.153.961.735	\$639.950.317	1.256.160.507	\$647.606.889	-%8,1	-%1,2

2020 YILI TOPLAM 1902
MAKARNA İHRACATI
(USD)

11.821.111

2020 YILI TOPLAM 1902
MAKARNA İHRACATI
(TON)

7.966.487

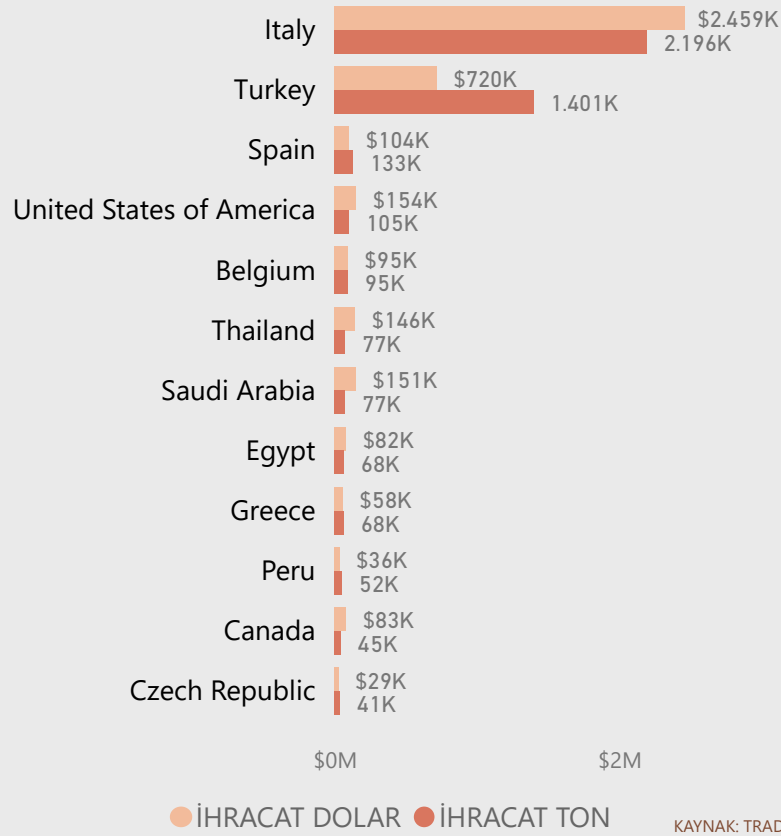
2020 YILI TOPLAM
1902.19 MAKARNA
İHRACATI (USD)

5.021.939

2020 YILI TOPLAM
1902.19 MAKARNA
İHRACATI (TON)

5.062.280

2020 YILI DÜNYA MAKARNA İHRACATÇILARI (1902.19 GTİP)



KAYNAK: TRADEMAP

2020 YILINDA 20 BİN TON ÜZERİNDE İHRACAT YAPMIŞ ÜLKELERDE BİRİM SATIŞ FİYATI

ÜLKE	İHRACAT TON	İHRACAT PAYI	BİRİM DEĞER \$/TON
Italy	2.196.375	%43,4	\$1.120
Turkey	1.400.714	%27,7	\$514
Spain	133.221	%2,6	\$780
Belgium	95.397	%1,9	\$992
Saudi Arabia	77.048	%1,5	\$1.964
Egypt	68.040	%1,3	\$1.201
Greece	67.580	%1,3	\$857
Peru	52.239	%1,0	\$698
Czech Republic	40.967	%0,8	\$707
Latvia	33.449	%0,7	\$660
Russian Federation	32.139	%0,6	\$692
Guatemala	27.214	%0,5	\$875
Brazil	24.562	%0,5	\$701
Argentina	21.936	%0,4	\$538
Poland	21.587	%0,4	\$1.181

* Noodle vb. ihracatçıları hariç tutulmuştur.

KAYNAK: TRADEMAP

Trademap verilerine göre 1902.19 GTİP'li makarna ihracatında Türkiye 2020 yılında %27,7'lük (2019 yılı %28,1) bir payla İtalya'nın ardından ikinci sıradadır. Ancak 20 bin tonun üzerinde ihracat yapmış ülkelere arasında **514 \$/ton** birim ihracat değeri ile sonuncu sıradadır.

2020 YILI TOPLAM 1902
MAKARNA İTHALATI
(USD)

11.299.195

2020 YILI TOPLAM 1902
MAKARNA İTHALATI
(TON)

7.883.648

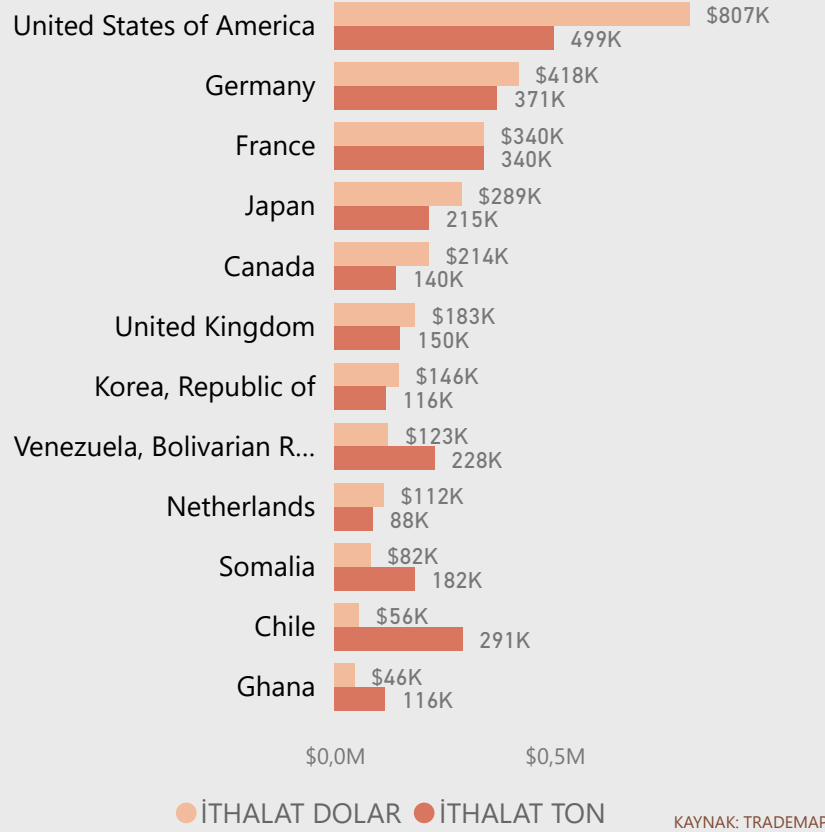
2020 YILI TOPLAM
1902.19 MAKARNA
İTHALATI (USD)

5.197.873

2020 YILI TOPLAM
1902.19 MAKARNA
İTHALATI (TON)

5.027.644

2020 YILI DÜNYA MAKARNA İTHALATÇILARI (1902.19 GTİP)



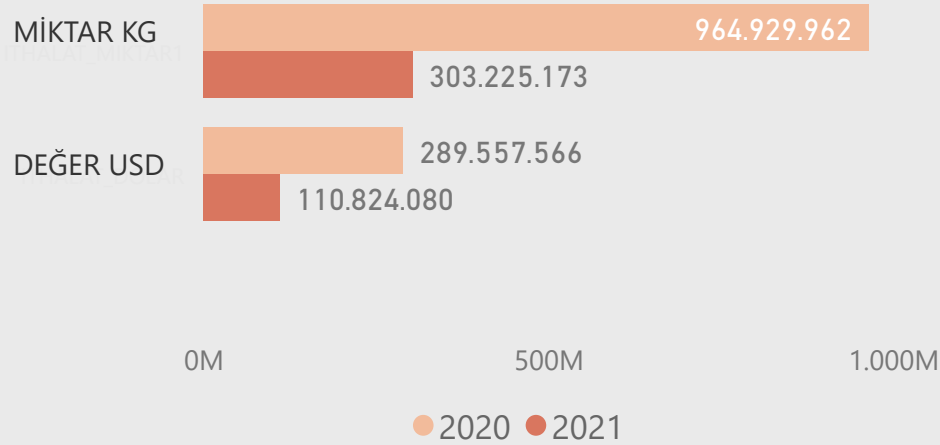
2020 YILINDA 65 BİN TON ÜZERİNDE İTHALAT YAPMIŞ ÜLKELERDE BİRİM ALIŞ FİYATI

ÜLKE	İTHALAT TON	İTHALAT PAYI	BİRİM DEĞER \$/TON
United States of America	498.913	%9,9	\$1.618
Germany	370.546	%7,4	\$1.129
France	340.416	%6,8	\$998
Chile	291.014	%5,8	\$193
Venezuela, Bolivarian Republic of	227.719	%4,5	\$539
Japan	215.333	%4,3	\$1.342
Somalia	182.008	%3,6	\$451
United Kingdom	149.530	%3,0	\$1.227
Canada	139.658	%2,8	\$1.535
Korea, Republic of	115.994	%2,3	\$1.259
Ghana	115.592	%2,3	\$394
Netherlands	88.385	%1,8	\$1.267
Saudi Arabia	76.006	%1,5	\$998
Belgium	74.048	%1,5	\$1.311
Iraq	70.731	%1,4	\$1.179
Togo	69.358	%1,4	\$446
Angola	67.857	%1,3	\$466

KAYNAK: TRADEMAP

Trademap verilerine göre 2020 yılında 1902.19 GTİP'li makarna ithalatında %9,9'lık bir payla ABD ilk sırada yer almaktadır. En büyük ikinci ithalatçı ülke ise 370 bin ton Almanya ve üçüncü ülke 340 bin ton ile Fransa'dır. Türkiye'nin 2020 yılında yaklaşık 220 bin ton ihracat ile en çok makarna ihraç ettiği Venezuela 5. büyük ithalatçı ülkedir.

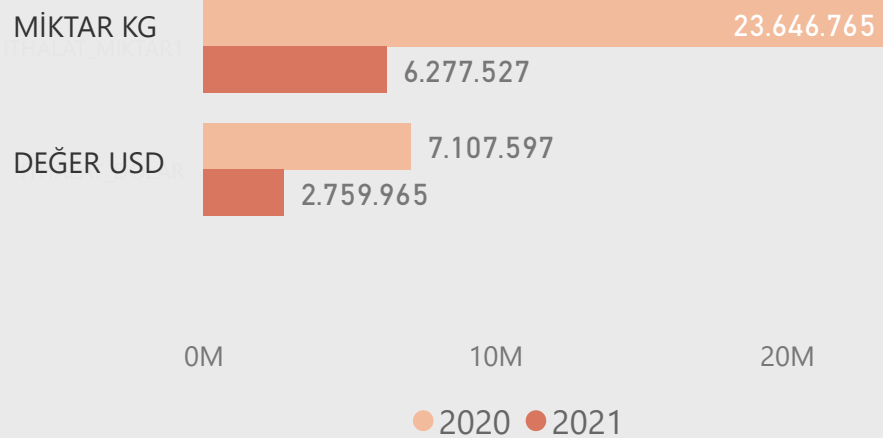
OCAK - EKİM 2021



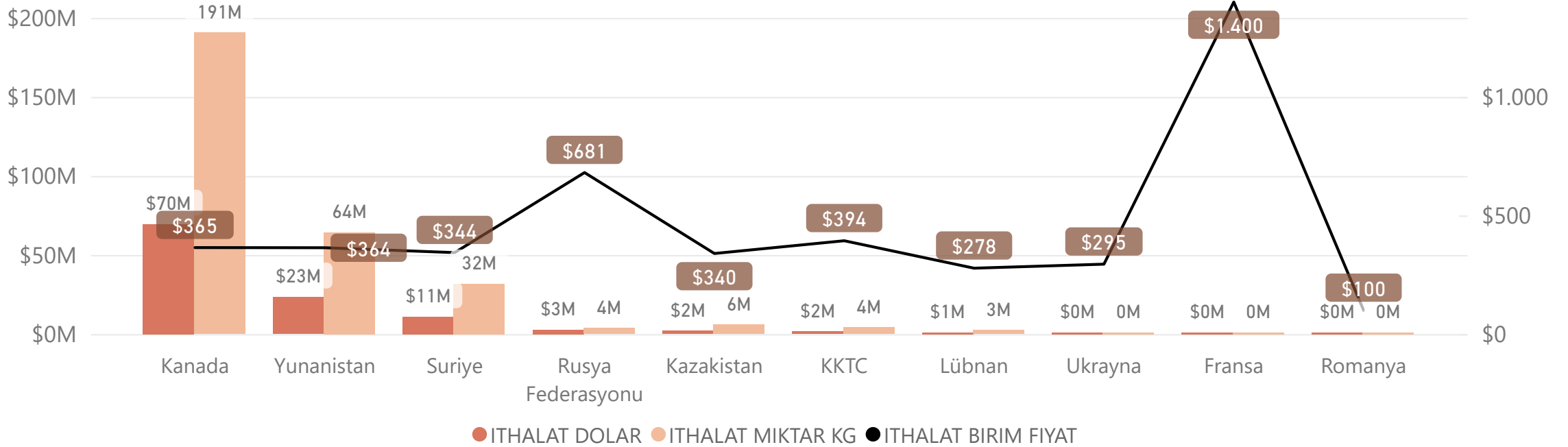
Durum buğdayı ithalatı 2021 yılı Ekim ayında 2020 yılı Ekim ayına göre miktar olarak -73.45% azalarak 6.28 bin ton; değer olarak ise -61.17% azalarak 2.76 milyon dolar olarak gerçekleşmiştir.

2021 yılı Ocak - Ekim döneminde durum buğdayı ithalatı geçen yıl aynı döneme göre miktar olarak -68.58% azalarak 303.23 bin ton; değer olarak ise -61.73% azalarak 110.82 milyon dolar olarak gerçekleşmiştir.

EKİM 2021

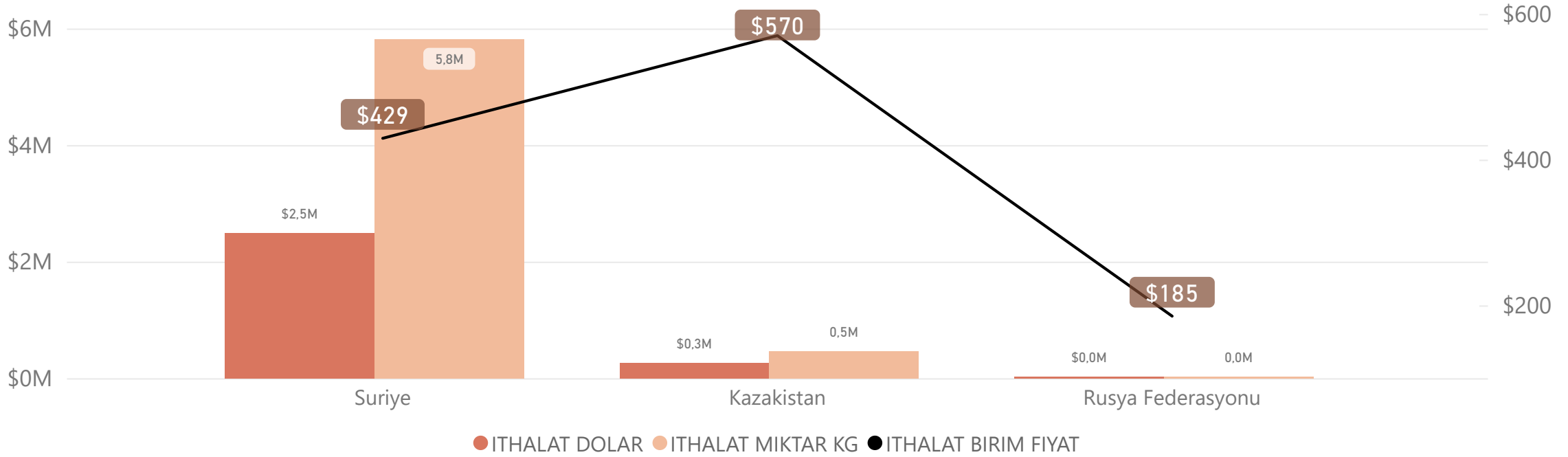


Ortalama ton başına birim fiyat 2020 yılı Ekim ayında 301 dolar iken 2021 yılı Ekim ayında birim fiyat 46.27% oranında artışla 440 dolar/ton'a yükselmiştir. 2021 yılı Ocak - Ekim döneminde ortalama ton başına fiyat geçen yıl aynı döneme göre 21.80% oranında artarak 365 dolar/ton olarak gerçekleşmiştir.



2021 yılı Ocak - Ekim döneminde miktar olarak en fazla durum buğdayı ithalatı 191 bin ton ve 70 milyon dolar ile Kanada ile gerçekleştirilirken bu ülkeyi Yunanistan ve Suriye izlemektedir.

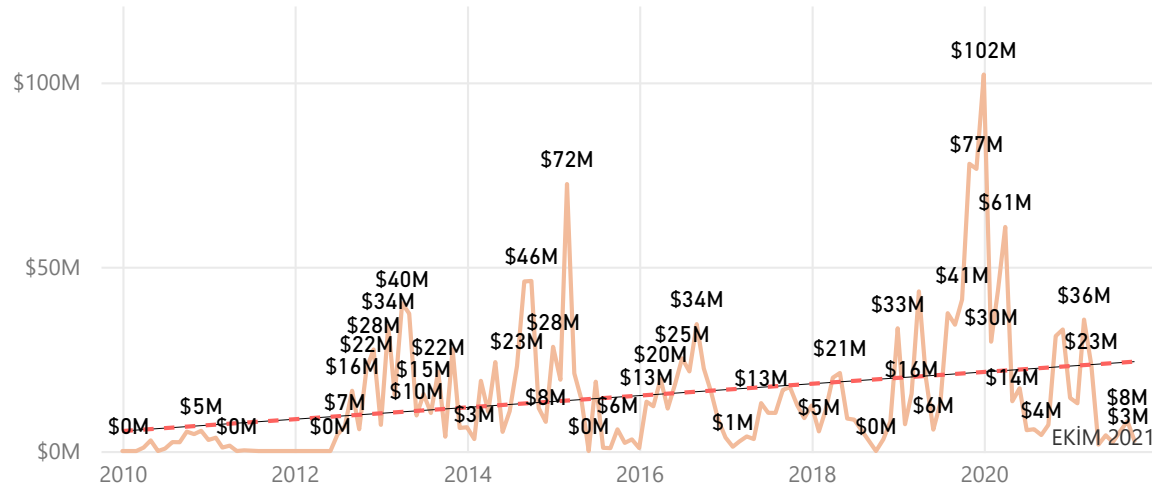
Kanada ile gerçekleştirilen ithalatın ortalama birim fiyatı 365 dolar/ton iken en düşük fiyata 100 dolar ile Romanya, en yüksek birim fiyata ise 1400 dolar/ton ile Fransa sahip olmuştur.



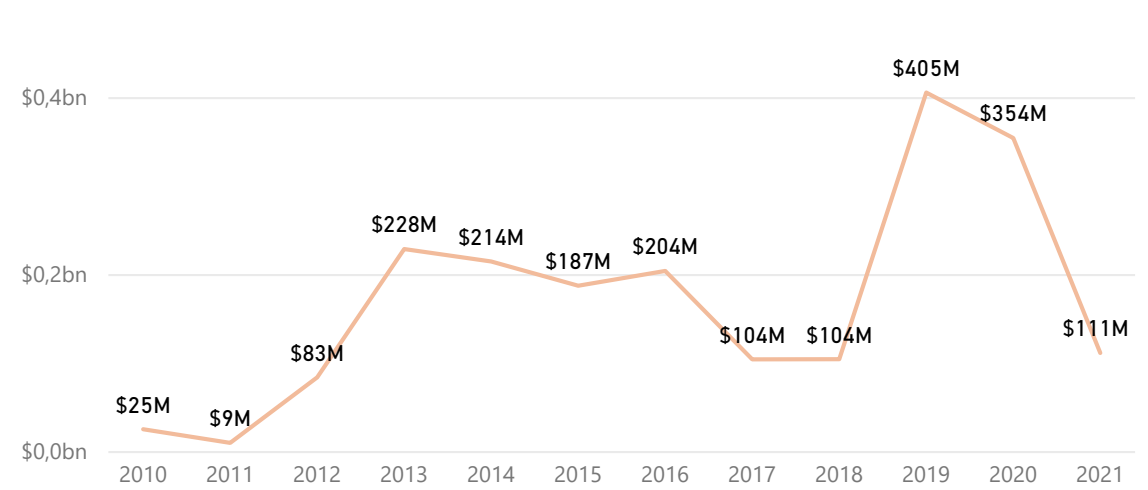
2021 yılı Ekim ayında durum buğdayı ithalatının en çok yapıldığı ülke Suriye olmuştur. Suriye ile gerçekleştirilen durum buğdayı ithalatı miktarı 6 bin ton, değeri 2 milyon dolar ve ortalama fiyatı ise 429 dolar/ton olarak gerçekleşmiştir.

2021 yılı Ekim ayında durum buğdayı ithalatı gerçekleştirilen ülkeler ise sırasıyla Suriye, Kazakistan, Rusya Federasyonu olmuştur.

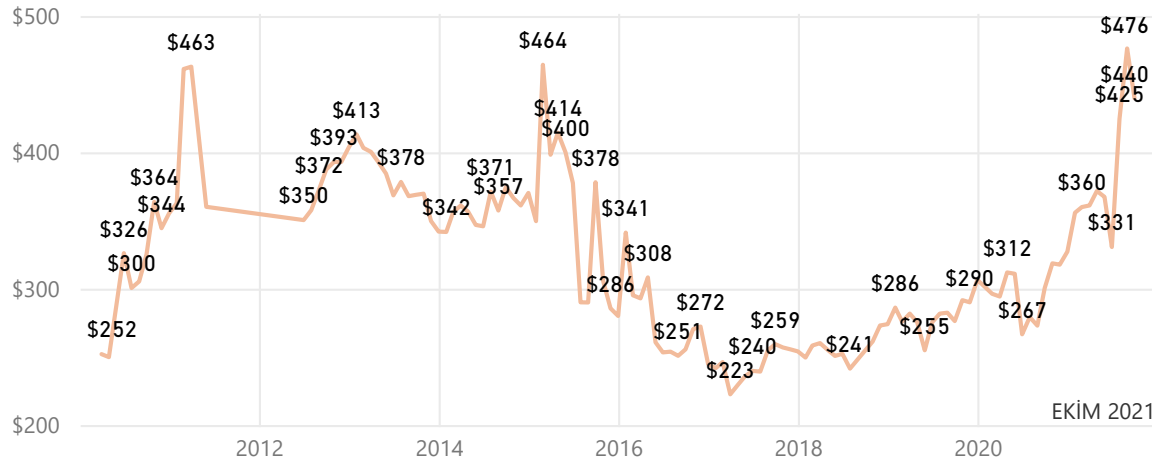
AYLARA GÖRE İTHALAT DEĞER (USD)



YILLARA GÖRE İTHALAT DEĞER (USD)

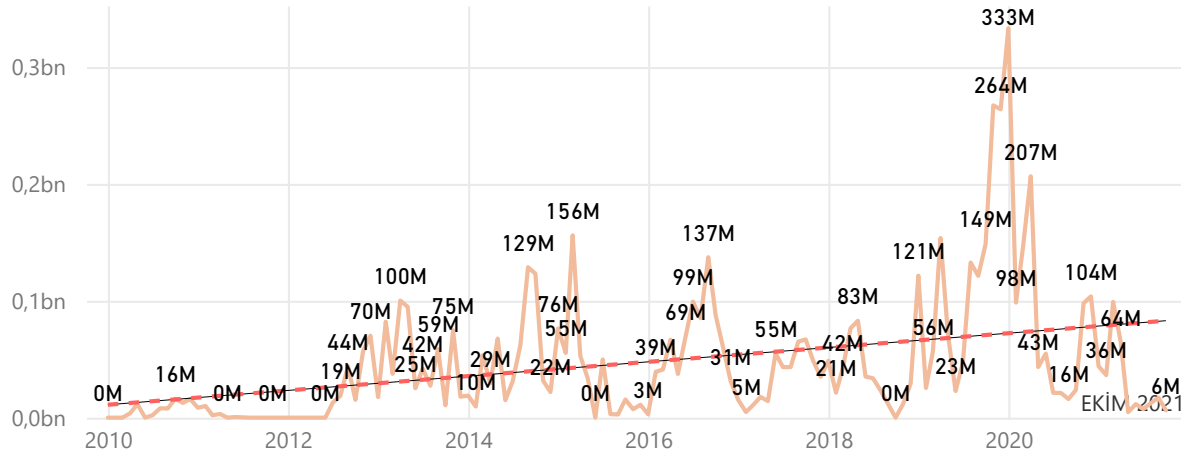


AYLARA GÖRE İTHALAT BİRİM DEĞERİ (USD/TON)

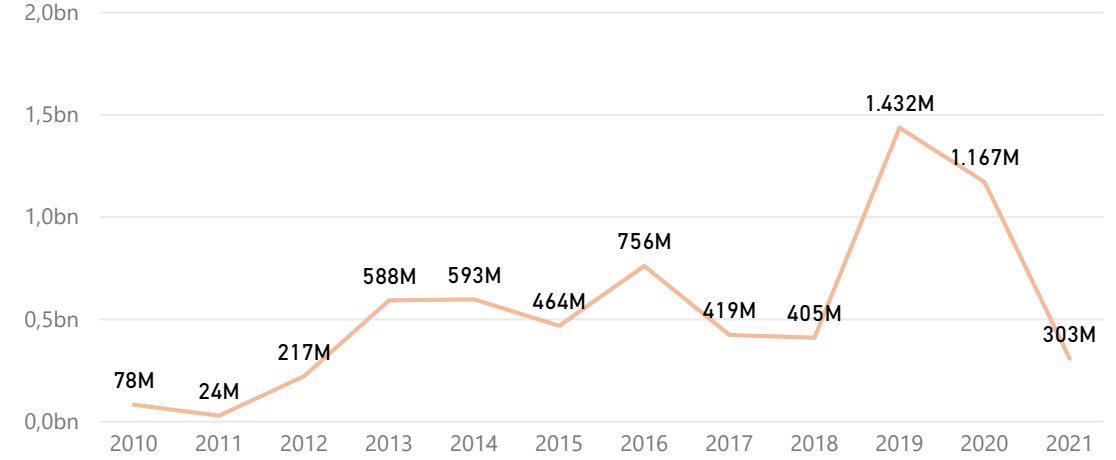


Durum buğdayı aylık ithalat değerleri incelendiğinde artan trendin devam ettiği görülmektedir. 2019 ve 2020 yıllarının öne çıktığı durum buğdayı ithalatında elde edilen en yüksek değer 102 milyon dolar ile 2020 yılı Ocak ayında gerçekleşmiştir. Birim fiyat bazında incelendiğinde ise 2021 yılı Eylül ayında gerçekleşen **476** dolar/ton fiyatın bu zamana kadar elde edilen en yüksek değer olduğu görülmektedir.

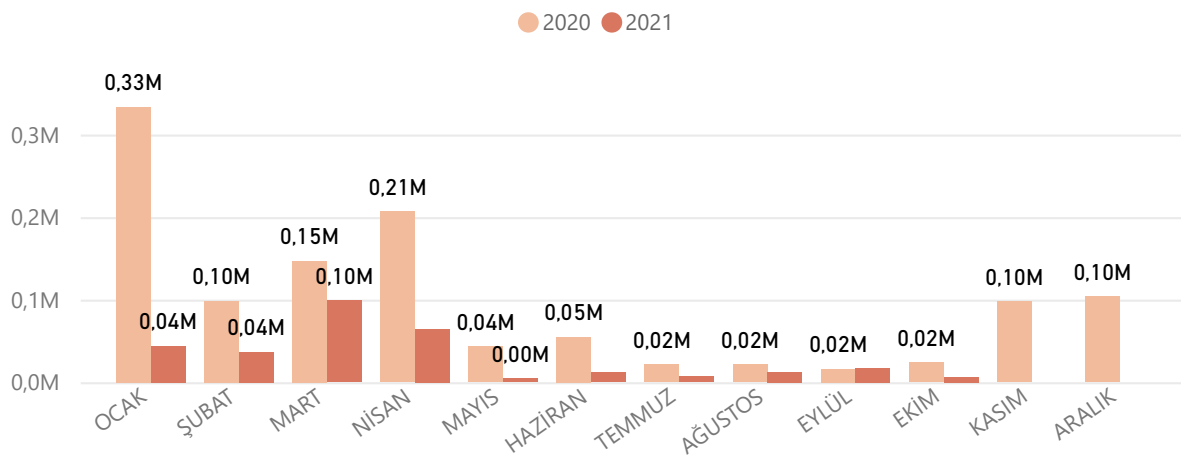
AYLARA GÖRE İTHALAT MİKTAR (KG)



YILLARA GÖRE İTHALAT MİKTAR (KG)



KARŞILAŞTIRMALI İTHALAT MİKTAR (TON)



Aylık durum buğdayı ithalatı yıllara göre incelendiğinde 2019 ve 2020 yıllarında yapılan rekor ithalatın ardından 2021 yılında ithalatın azaldığı görülmektedir.

6'LI GTİP - ÜRÜN ADI

6'LI GTİP - ÜRÜN ADI	İTHALAT MİKTAR (KG)	İTHALAT DEĞER (USD)	ÖNCEKİ YIL İTHALAT MİKTAR (KG)	ÖNCEKİ YIL İTHALAT DEĞER (USD)	DEĞİŞİM (MİKTAR)	DEĞİŞİM (DEĞER)
100119	303.225.173	\$110.824.080	964.929.962	\$289.557.566	-%68,6	-%61,7
10011900000 Makarnalık buğday (durum buğdayı); tohumluk olanlar HARİÇ	303.225.173	\$110.824.080	964.929.962	\$289.557.566	-%68,6	-%61,7
190219	2.342.997	\$4.450.694	2.458.119	\$4.022.760	-%4,7	%10,6
190219100019 Diğer makarna; pişirilmemiş, yumurta ve ekmeklik buğday unu veya irmiği içermeyen (doldurulmamış)	2.015.169	\$3.959.527	2.098.727	\$3.440.329	-%4,0	%15,1
190219900019 Diğer makarna; pişirilmemiş, yumurta içermeyip ekmeklik buğday unu veya irmiği içeren (doldurulmamış)	224.637	\$220.863	225.638	\$392.447	-%0,4	-%43,7
190219900012 Sade makarna; pişirilmemiş, yumurta içermeyip ekmeklik buğday unu veya irmiği içeren (doldurulmamış)	102.522	\$252.823	132.104	\$186.707	-%22,4	%35,4
190219900011 Sebze makarna; pişirilmemiş, yumurta içermeyip ekmeklik buğday unu veya irmiği içeren (doldurulmamış)	669	\$17.481	1.650	\$3.277	-%59,5	%433,4
190211	372.720	\$790.389	373.147	\$628.457	-%0,1	%25,8
190211000011 Makarna; pişirilmemiş, sadece yumurta ve makarnalık buğday (durum buğdayı) unu ve irmiği içerenler	150.832	\$429.886	206.973	\$429.581	-%27,1	%0,1
190211000019 Makarna; pişirilmemiş, yumurta içeren fakat sadece makarnalık buğday (durum buğdayı) unu ve irmiği içerenler HARİÇ	221.888	\$360.503	166.174	\$198.876	%33,5	%81,3
190230	461.353	\$829.356	378.903	\$559.460	%21,8	%48,2
190230100000 Kurutulmuş makarnalar	426.907	\$749.283	276.191	\$447.289	%54,6	%67,5
190230900000 Diğer makarnalar	34.446	\$80.073	102.712	\$112.171	-%66,5	-%28,6
190220	195.748	\$777.435	134.814	\$492.759	%45,2	%57,8
190220990000 Doldurulmuş diğer makarnalar	175.399	\$708.896	129.233	\$461.493	%35,7	%53,6
190220100000 Makarna (doldurulmuş); ağırlık itibarıyla % 20'den fazla balık, yumusakca, kabuklu havvan ve diğer su omurgasızları içerenler	5	\$62	1.531	\$20.359	-%99,7	-%99,7
190220910000 Doldurulmuş, pişirilmiş diğer makarnalar	20.340	\$68.425	4.050	\$10.907	%402,2	%527,3
190220309000 Makarna (doldurulmuş, ağırlık itibarıyla % 20'den fazla sos ve benzerlerini içerenler (her türlü katı yağ dahil)	4	\$52	0	\$0	Veri Yok	
190240	161	\$910	0	\$0	Veri Yok	
190240900000 Kuskus; hazırlanmamış olanlar HARİÇ	161	\$910	0	\$0	Veri Yok	
Total	306.598.152	\$117.672.864	968.274.945	\$295.261.002	-%68,3	-%60,1

* Karşılaştırmalar geçen yılın aynı dönemi ile yapılmıştır.

4.000.000

TON ÜRETİM

179.682

KG/DEKAR VERİM

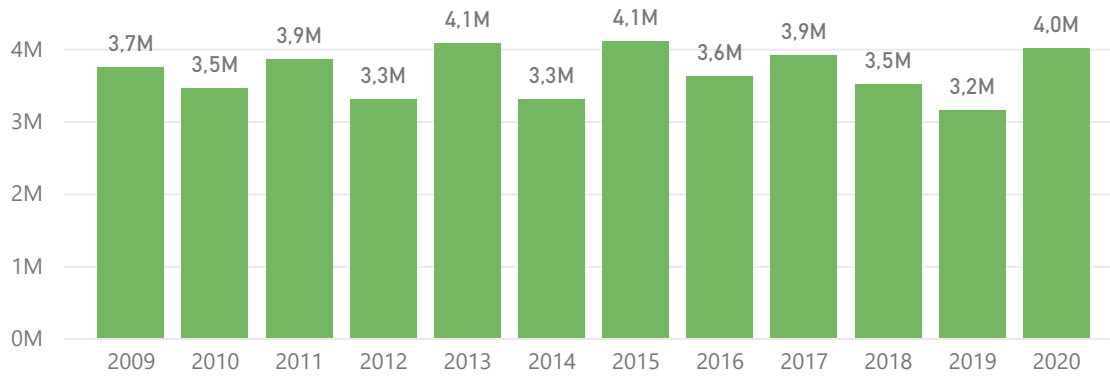
12.580.562

DEKAR EKİM ALANI

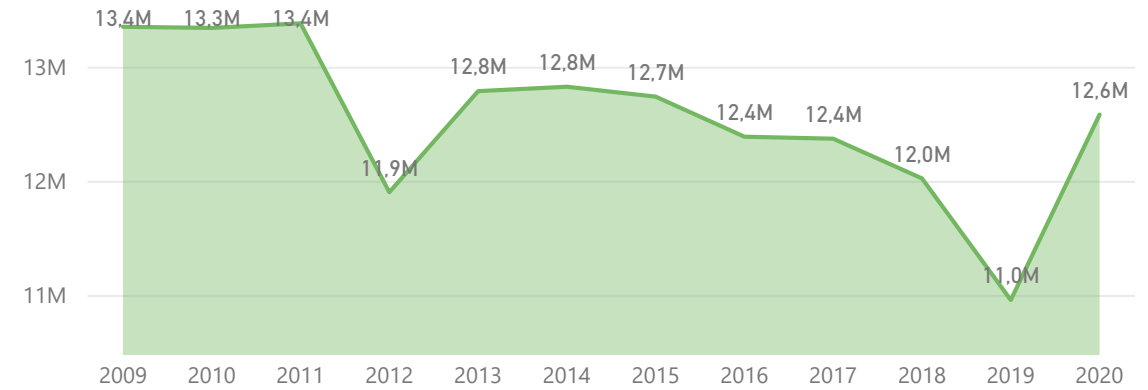
%18,17

DURUM BUĞDAYI / TOPLAM BUĞDAY (EKİM ALANI)

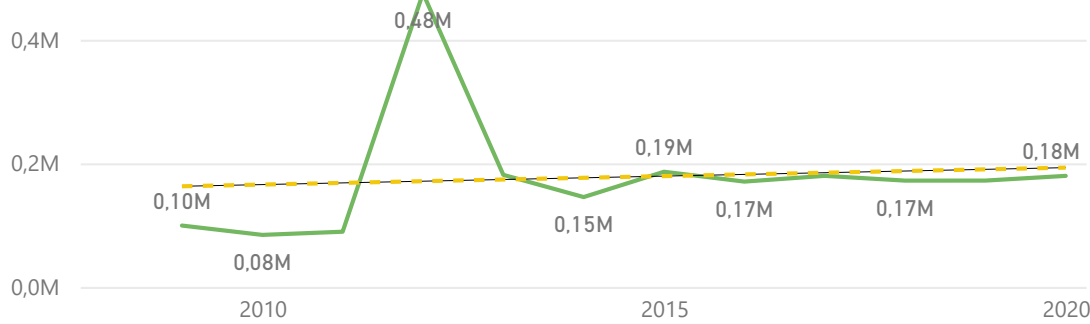
YILLAR GÖRE DURUM BUĞDAYI ÜRETİMİ



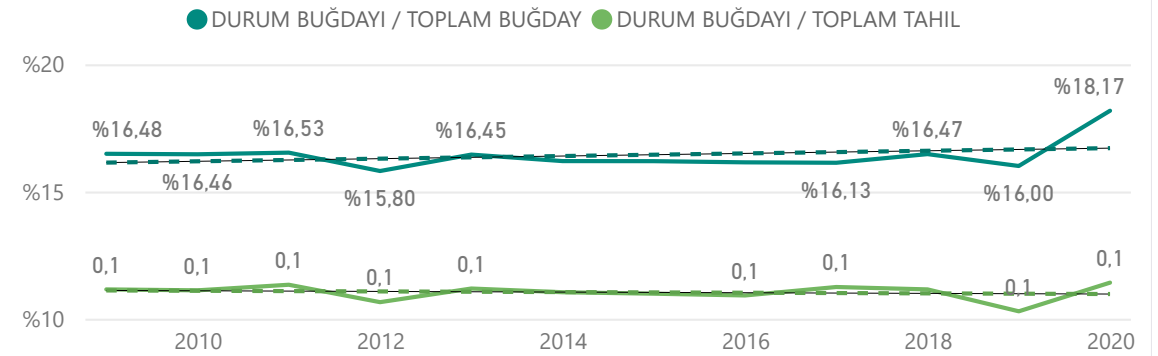
YILLARA GÖRE DURUM BUĞDAYI EKİM ALANI (DEKAR)



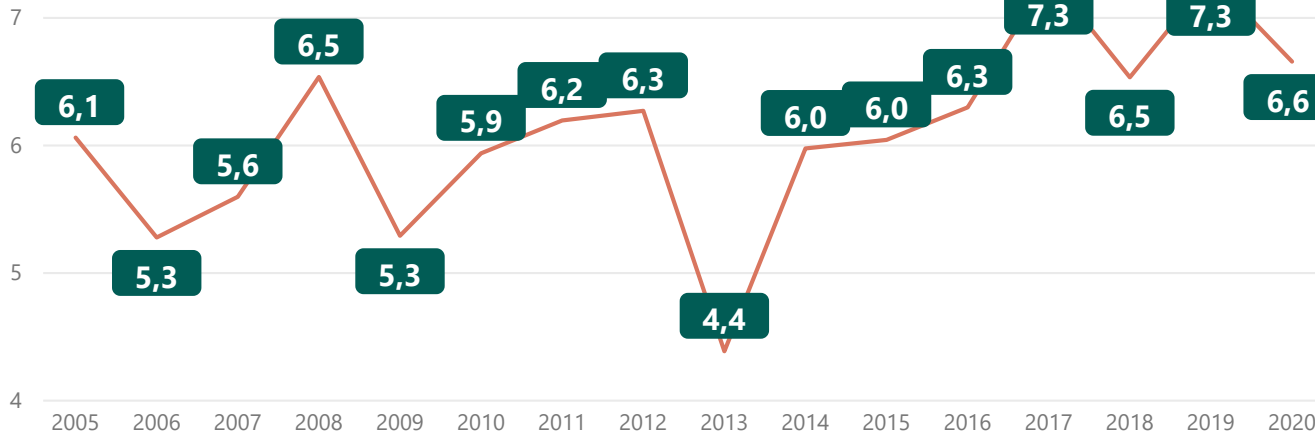
YILLARA GÖRE DURUM BUĞDAYI VERİMİ (KG/DEKAR)



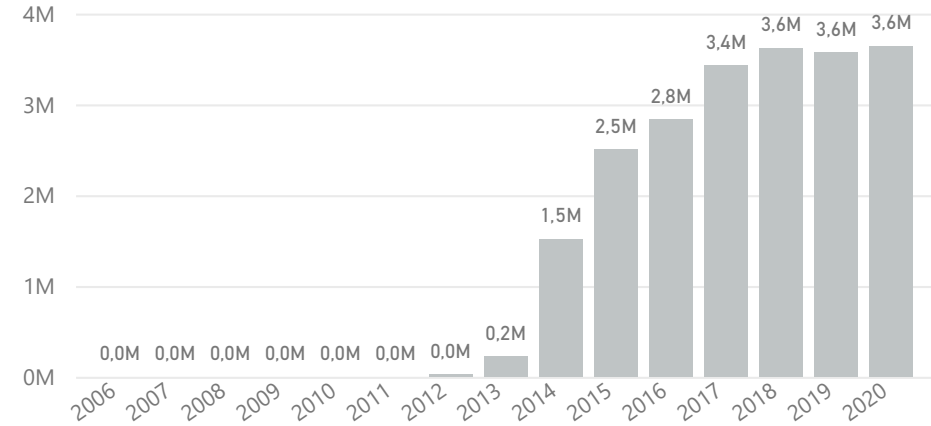
YILLARA GÖRE DURUM BUĞDAYI EKİM ALANI PAYI



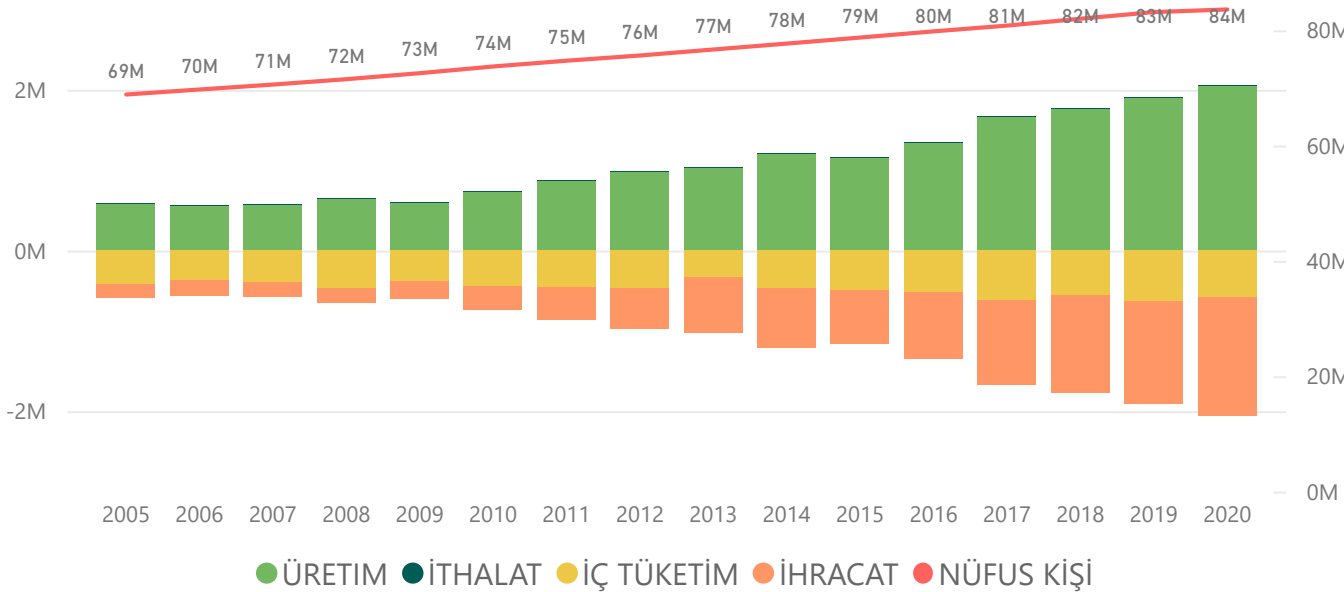
KİŞİ BAŞI MAKARNA TÜKETİMİ (Kg/Kişi)



YILLARA GÖRE NÜFUSA KATKI SAĞLAYAN MÜLTECİ SAYISI



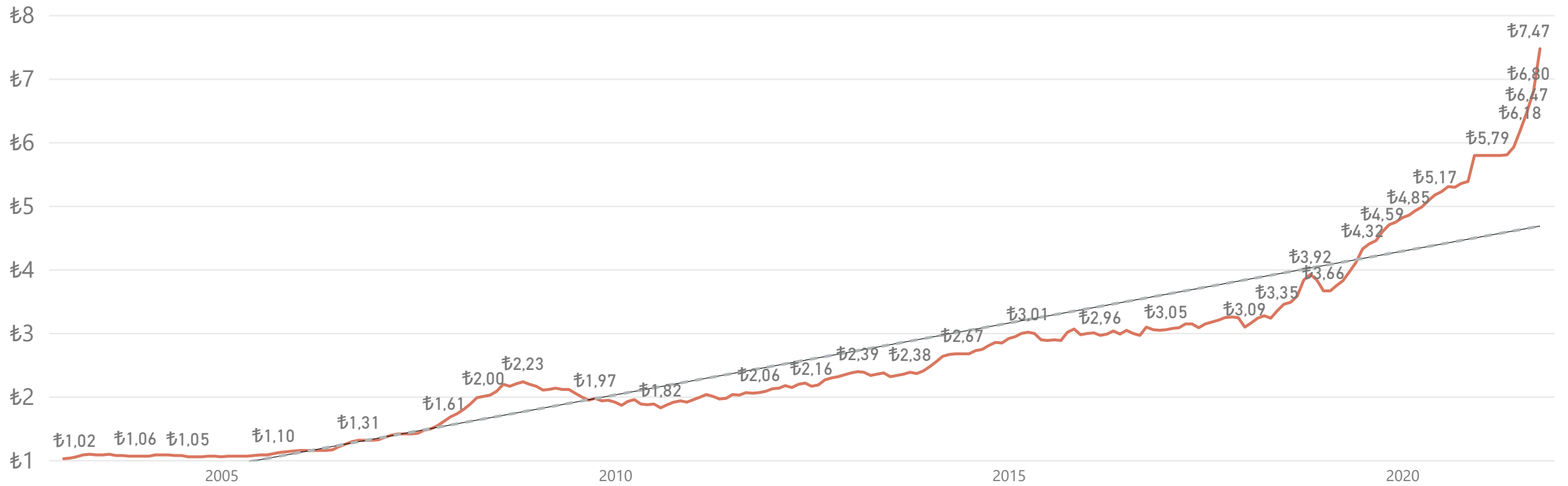
* T.C. Nüfus verileri ve mülteci sayıları baz alınarak hesaplanmıştır.



Kaynak: İçişleri Bakanlığı ve TÜİK

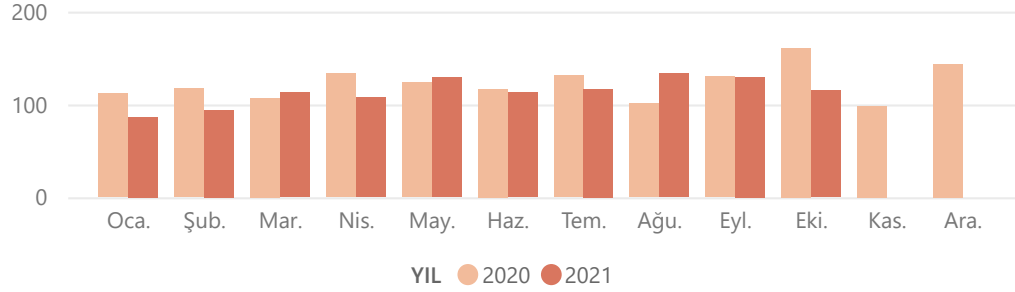
Yıl	Üretim (Ton)	İthalat (Ton)	İhracat (Ton)	İç Tüketim (Ton)
2007	571.292	1.184	177.923	394.553
2008	640.985	1.521	175.597	466.909
2009	595.160	1.777	213.506	383.431
2010	732.411	2.078	297.280	437.209
2011	863.968	2.457	404.040	462.385
2012	976.644	2.702	505.559	473.787
2013	1.026.431	3.377	693.101	336.707
2014	1.202.516	5.310	735.021	472.805
2015	1.158.069	4.127	671.837	490.359
2016	1.347.649	3.384	831.123	519.910
2017	1.667.267	4.279	1.054.990	616.556
2018	1.762.492	3.636	1.207.296	558.832
2019	1.902.039	4.593	1.272.722	633.910
2020	2.047.014	4.023	1.470.842	580.195

2021 yılı ekim ayı makarna fiyatı: **₺7,47 TL/Kg**



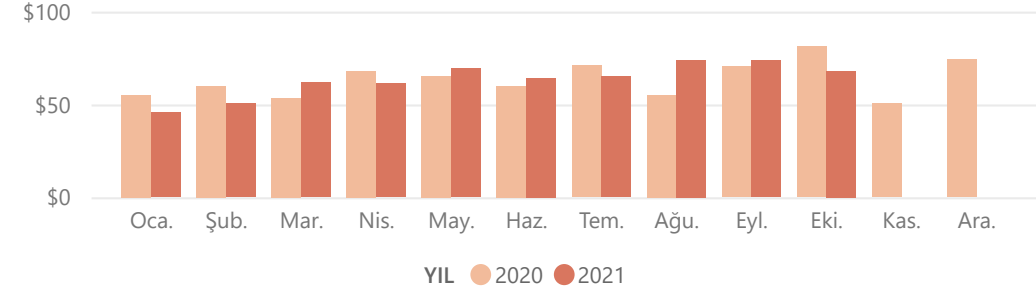
- * Tüketici Fiyat Endeksi makarna fiyatı
- * KDV dahil raf fiyatı

İHRACAT MİKTAR KARŞILAŞTIRMASI (1000TON)



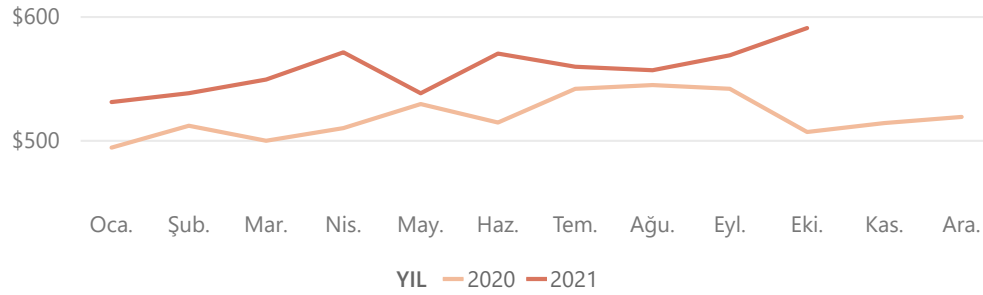
YIL/AY	Oca.	Şub.	Mar.	Nis.	May.	Haz.	Tem.	Ağu.	Eyl.	Eki.	Kas.	Ara.	Toplam
2020	112	117	107	133	124	116	131	101	130	161	98	143	1.474
2021	86	94	113	108	129	113	116	133	130	115			1.137

İHRACAT DEĞER KARŞILAŞTIRMASI (MİLYON\$)



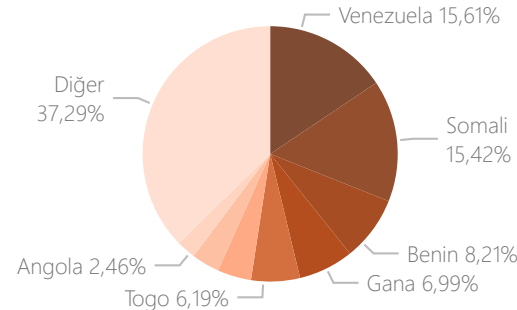
YIL/AY	Oca.	Şub.	Mar.	Nis.	May.	Haz.	Tem.	Ağu.	Eyl.	Eki.	Kas.	Ara.	Toplam
2020	\$55	\$60	\$54	\$68	\$65	\$60	\$71	\$55	\$70	\$81	\$50	\$74	\$764
2021	\$46	\$51	\$62	\$61	\$69	\$64	\$65	\$74	\$74	\$68			\$634

İHRACAT BİRİM FİYAT KARŞILAŞTIRMASI (\$)



YIL/AY	Oca.	Şub.	Mar.	Nis.	May.	Haz.	Tem.	Ağu.	Eyl.	Eki.	Kas.	Ara.	Ort.
2020	\$494	\$511	\$499	\$509	\$529	\$514	\$541	\$544	\$541	\$506	\$514	\$518	\$518
2021	\$530	\$538	\$549	\$571	\$538	\$570	\$559	\$556	\$568	\$590			\$558

2021 YILI TOPLAM İHRACAT MİKTARINA GÖRE İLK 8 ÜLKE

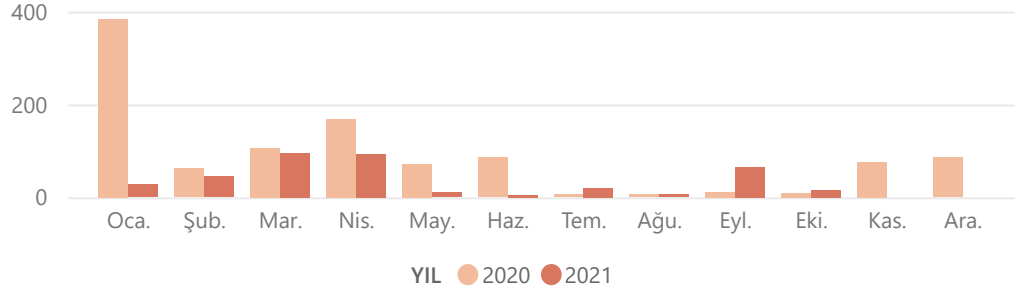


Ülke	Miktar (1000 Ton)	Değer (MilyonDolar)	Birim Fiyat
Venezuela	177	\$100	\$563
Somali	175	\$90	\$511
Benin	93	\$44	\$468
Gana	79	\$43	\$537
Togo	70	\$35	\$493
Nijer	49	\$27	\$553
Japonya	40	\$32	\$784
Angola	28	\$14	\$518

6'LI GTİP - ÜRÜN ADI

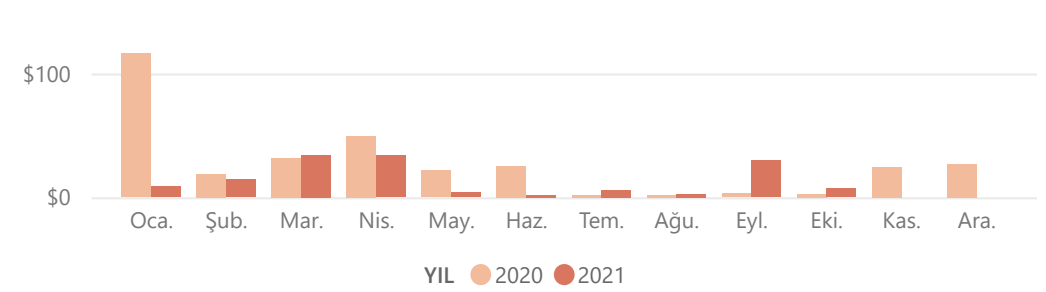
6'LI GTİP - ÜRÜN ADI	İHRACAT MİKTAR (KG)	İHRACAT DEĞER (USD)	ÖNCEKİ YIL İHRACAT MİKTAR (KG)	ÖNCEKİ YIL İHRACAT DEĞER (USD)	DEĞİŞİM (MİKTAR)	DEĞİŞİM (DEĞER)
190219	1.078.876.143	\$592.525.846	1.172.417.425	\$603.224.804	-%7,98	-%1,77
190219100019 Diğer makarna; pişirilmemiş, yumurta ve ekmeklik buğday unu veya irmiği içermeyen (doldurulmamış)	494.432.700	\$283.894.700	713.402.321	\$391.475.134	-%30,69	-%27,48
190219900012 Sade makarna; pişirilmemiş, yumurta içermeyip ekmeklik buğday unu veya irmiği içeren (doldurulmamış)	582.341.929	\$307.438.156	452.474.701	\$208.200.379	%28,70	%47,66
190219900019 Diğer makarna; pişirilmemiş, yumurta içermeyip ekmeklik buğday unu veya irmiği içeren (doldurulmamış)	2.025.388	\$1.076.163	6.196.862	\$3.014.617	-%67,32	-%64,30
190219900011 Sebze makarna; pişirilmemiş, yumurta içermeyip ekmeklik buğday unu veya irmiği içeren (doldurulmamış)	76.050	\$116.737	343.541	\$534.674	-%77,86	-%78,17
190219100011 Fenilketonüri hastaları için düşük proteinli makarna; pişirilmemiş, yumurta ve ekmeklik buğday unu veya irmiği içermeyen (doldurulmamış)	76	\$90				
190230	54.343.808	\$38.206.399	54.551.547	\$30.788.349	-%0,38	%24,09
190230900000 Diğer makarnalar	31.478.318	\$16.298.552	46.373.027	\$22.501.633	-%32,12	-%27,57
190230100000 Kurutulmuş makarnalar	22.865.490	\$21.907.847	8.178.520	\$8.286.716	%179,58	%164,37
100119	53.925.785	\$22.121.305	49.924.851	\$17.446.782	%8,01	%26,79
100119000000 Makarnalık buğday (durum buğdayı); tohumluk olanlar HARİÇ	53.925.785	\$22.121.305	49.924.851	\$17.446.782	%8,01	%26,79
190211	382.468	\$445.644	4.090.953	\$4.155.651	-%90,65	-%89,28
190211000011 Makarna; pişirilmemiş, sadece yumurta ve makarnalık buğday (durum buğdayı) unu ve irmiği içerenler	266.023	\$320.857	2.355.127	\$3.033.257	-%88,70	-%89,42
190211000019 Makarna; pişirilmemiş, yumurta içeren fakat sadece makarnalık buğday (durum buğdayı) unu ve irmiği içerenler HARİÇ	116.445	\$124.787	1.735.826	\$1.122.394	-%93,29	-%88,88
190220	399.257	\$905.104	703.523	\$892.936	-%43,25	%1,36
190220990000 Doldurulmuş diğer makarnalar	270.538	\$296.217	520.508	\$675.706	-%48,02	-%56,16
190220100000 Makarna (doldurulmuş); ağırlık itibarıyla % 20'den fazla balık, yumuşakça, kabuklu hayvan ve diğer su omurgasızları içerenler	703	\$1.161	145.610	\$106.021	-%99,52	-%98,90
190220910000 Doldurulmuş, pişirilmiş diğer makarnalar	112.531	\$573.604	22.994	\$69.293	%389,39	%727,80
190220301000 Makarna (doldurulmuş, ağırlık itibarıyla % 20'den fazla her cins et ve sakatatı içerenler (her türlü katı yağ dahil)	10.968	\$24.427	12.733	\$35.725	-%13,86	-%31,62
190220309000 Makarna (doldurulmuş, ağırlık itibarıyla % 20'den fazla sos ve benzerlerini içerenler (her türlü katı yağ dahil)	4.517	\$9.695	1.678	\$6.191	%169,19	%56,60
190240	2.671.615	\$1.801.119	406.452	\$248.634	%557,30	%624,41
190240100000 Kuskus; hazırlanmamış olanlar	164.884	\$109.103	285.429	\$164.457	-%42,23	-%33,66
190240900000 Kuskus; hazırlanmamış olanlar HARİÇ	2.506.731	\$1.692.016	121.023	\$84.177	%1971,28	%1910,07
Total	1.190.599.076	\$656.005.417	1.282.094.751	\$656.757.156	-%7,14	-%0,11

İTHALAT MİKTAR KARŞILAŞTIRMASI (1000TON)



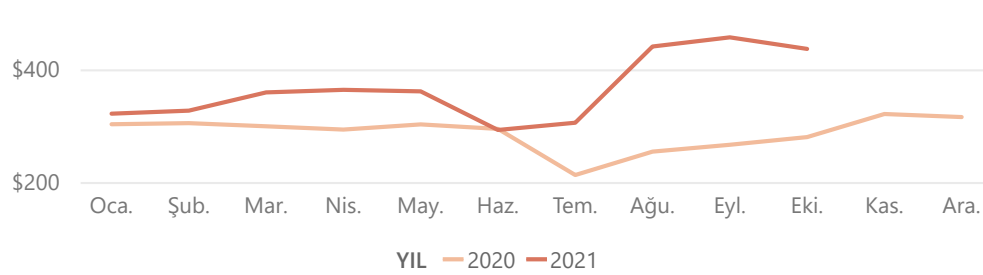
YIL/AY	Oca.	Şub.	Mar.	Nis.	May.	Haz.	Tem.	Ağu.	Eyl.	Eki.	Kas.	Ara.	Toplam
2020	384	62	107	169	72	86	6	6	11	10	76	86	1.075
2021	28	44	96	93	11	2	20	6	65	16			381

İTHALAT DEĞER KARŞILAŞTIRMASI (MİLYON\$)



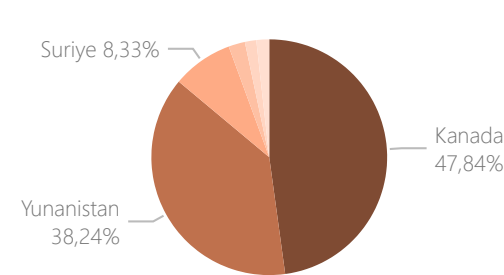
YIL/AY	Oca.	Şub.	Mar.	Nis.	May.	Haz.	Tem.	Ağu.	Eyl.	Eki.	Kas.	Ara.	Toplam
2020	\$116	\$19	\$32	\$50	\$22	\$25	\$1	\$2	\$3	\$3	\$24	\$27	\$324
2021	\$9	\$14	\$34	\$34	\$4	\$1	\$6	\$3	\$30	\$7			\$142

İTHALAT BİRİM FİYAT KARŞILAŞTIRMASI (\$)



YIL/AY	Oca.	Şub.	Mar.	Nis.	May.	Haz.	Tem.	Ağu.	Eyl.	Eki.	Kas.	Ara.	Ort.
2020	\$302	\$304	\$299	\$293	\$302	\$294	\$212	\$254	\$266	\$280	\$321	\$315	\$301
2021	\$321	\$327	\$359	\$364	\$361	\$292	\$305	\$441	\$457	\$436			\$372

2021 YILI TOPLAM İTHALAT MİKTARINA GÖRE İLK 5 ÜLKE



Ülke	Miktar (1000 Ton)	Değer (MilyonDolar)	Birim Fiyat
Kanada	182	\$64	\$354
Yunanistan	146	\$57	\$393
Suriye	32	\$11	\$344
Rusya Federasyonu	9	\$5	\$550
Kazakistan	6	\$2	\$334

6'LI GTİP - ÜRÜN ADI	İTHALAT MİKTAR (KG)	İTHALAT DEĞER (USD)	ÖNCEKİ YIL İTHALAT MİKTAR (KG)	ÖNCEKİ YIL İTHALAT DEĞER (USD)	DEĞİŞİM (MİKTAR)	DEĞİŞİM (DEĞER)
100119	380.838.931	\$141.597.342	912.524.667	\$271.956.571	-%58,27	-%47,93
100119000000 Makarnalık buğday (durum buğdayı); tohumluk olanlar HARİÇ	380.838.931	\$141.597.342	912.524.667	\$271.956.571	-%58,27	-%47,93
190211	384.720	\$878.082	337.985	\$568.110	%13,83	%54,56
190211000011 Makarna; pişirilmemiş, sadece yumurta ve makarnalık buğday (durum buğdayı) unu ve irmiği içerenler	187.358	\$545.600	168.465	\$364.907	%11,21	%49,52
190211000019 Makarna; pişirilmemiş, yumurta içeren fakat sadece makarnalık buğday (durum buğdayı) unu ve irmiği içerenler HARİÇ	197.362	\$332.482	169.520	\$203.203	%16,42	%63,62
190219	2.608.881	\$4.777.608	4.187.425	\$4.908.310	-%37,70	-%2,66
190219100019 Diğer makarna; pişirilmemiş, yumurta ve ekmeçlik buğday unu veya irmiği içermeyen (doldurulmamış)	2.177.929	\$4.144.395	2.619.521	\$3.628.798	-%16,86	%14,21
190219900011 Sebze makarna; pişirilmemiş, yumurta içermeyip ekmeçlik buğday unu veya irmiği içeren (doldurulmamış)	812	\$18.277	3.614	\$25.088	-%77,53	-%27,15
190219900012 Sade makarna; pişirilmemiş, yumurta içermeyip ekmeçlik buğday unu veya irmiği içeren (doldurulmamış)	104.748	\$244.788	306.431	\$395.609	-%65,82	-%38,12
190219900019 Diğer makarna; pişirilmemiş, yumurta içermeyip ekmeçlik buğday unu veya irmiği içeren (doldurulmamış)	325.392	\$370.148	1.257.859	\$858.815	-%74,13	-%56,90
190220	263.235	\$913.197	335.488	\$725.850	-%21,54	%25,81
190220100000 Makarna (doldurulmuş); ağırlık itibarıyla % 20'den fazla balık, yumuşakça, kabuklu hayvan ve diğer su omurgasızları içerenler	129	\$879	1.531	\$20.938	-%91,57	-%95,80
190220309000 Makarna (doldurulmuş, ağırlık itibarıyla % 20'den fazla sos ve benzerlerini içerenler (her türlü katı yağ dahil)	59	\$292	144	\$750	-%59,03	-%61,07
190220910000 Doldurulmuş, pişirilmiş diğer makarnalar	20.430	\$68.702	12.615	\$36.254	%61,95	%89,50
190220990000 Doldurulmuş diğer makarnalar	242.617	\$843.324	321.198	\$667.908	-%24,46	%26,26
190230	516.994	\$834.542	489.842	\$789.069	%5,54	%5,76
190230100000 Kurutulmuş makarnalar	452.549	\$725.337	348.194	\$631.683	%29,97	%14,83
190230900000 Diğer makarnalar	64.445	\$109.205	141.648	\$157.386	-%54,50	-%30,61
190240	18.433	\$17.096	530	\$2.212	%3377,92	%672,88
190240900000 Kuskus; hazırlanmamış olanlar HARİÇ	18.433	\$17.096	530	\$2.212	%3377,92	%672,88
Total	384.631.194	\$149.017.867	917.875.937	\$278.950.122	-%58,10	-%46,58

* Karşılaştırmalar geçen yılın aynı dönemi ile yapılmıştır. TÜİK Genel Ticaret Sistemi verileri baz alınarak hazırlanmıştır.

GTIP12 KODU	ADI	İSTATİSTİK POZİSYON TANIMI
10019000000	DURUM BUĞDAYI	Makarnalık buğday (durum buğdayı); tohumluk olanlar HARIÇ
190211000011	MAKARNA	Makarna; pişirilmemiş, sadece yumurta ve makarnalık buğday (durum buğdayı) unu ve irmiği içerenler
190211000019	MAKARNA	Makarna; pişirilmemiş, yumurta içeren fakat sadece makarnalık buğday (durum buğdayı) unu ve irmiği içerenler HARIÇ
190219100019	MAKARNA	Diğer makarna; pişirilmemiş, yumurta ve ekmeklik buğday unu veya irmiği içermeyen (doldurulmamış)
190219900012	MAKARNA	Sade makarna; pişirilmemiş, yumurta içermeyip ekmeklik buğday unu veya irmiği içeren (doldurulmamış)
190219900019	MAKARNA	Diğer makarna; pişirilmemiş, yumurta içermeyip ekmeklik buğday unu veya irmiği içeren (doldurulmamış)
190220301000	MAKARNA	Makarna (doldurulmuş, ağırlık itibariyle % 20'den fazla her cins et ve sakatları içerenler (her türlü katı yağ dahil)
190220309000	MAKARNA	Makarna (doldurulmuş, ağırlık itibariyle % 20'den fazla sosis ve benzerlerini içerenler (her türlü katı yağ dahil)
190220910000	MAKARNA	Doldurulmuş, pişirilmiş diğer makarnalar
190220990000	MAKARNA	Doldurulmuş diğer makarnalar
190230100000	MAKARNA	Kurutulmuş makarnalar
190230900000	MAKARNA	Diğer makarnalar
190240100000	MAKARNA	Kuskus; hazırlanmamış olanlar
190240900000	MAKARNA	Kuskus; hazırlanmamış olanlar HARIÇ

MÜSAD



MAKARNA ÜRETİCİLERİ VE SANAYİCİLERİ DERNEĞİ

