

MÜSAD



MAKARNA ÜRETİCİLERİ VE SANAYİCİLERİ DERNEĞİ

SEKTÖR RAPORU

OCAK - KASIM 2021



Makarna Üreticileri ve Sanayicileri Derneği

Sektör Raporu

YAYIN TARİHİ

1 Ocak 2022

Bu rapor agrimetre® tarafından Makarna Üreticileri ve Sanayicileri Derneği'ne (MÜSAD) özel olarak hazırlanmıştır. Raporunda yer alan verilerin kaynağı Türkiye İstatistik Kurumu (TÜİK) ve Trademap'tir. Agrimetre tarafından MÜSAD'a özel hazırlanan MAKARNA SEKTÖR İSTATİSTİKLERİ Paneline www.musad.org.tr web sayfasından ulaşabilirsiniz.

KASIM 2021

İHRACAT MİKTAR (KG) %26,5	İHRACAT DEĞER (USD) %48,3	İHRACAT BİRİM (USD/TON) %17,2
KASIM 2021 124.193.668 KASIM 2020 98.158.405	KASIM 2021 \$74.725.807 KASIM 2020 \$50.382.097	KASIM 2021 \$602 KASIM 2020 \$513

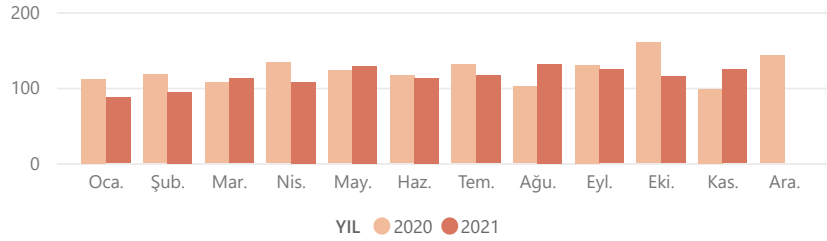
* Karşılaştırmalar geçen yılın aynı ayı ile yapılmıştır.

OCAK - KASIM 2021

İHRACAT MİKTAR (KG) -%5,7	İHRACAT DEĞER (USD) %2,2	İHRACAT BİRİM (USD/TON) %8,4
2021 YILI 1.252.540.032 2020 YILI 1.328.544.646	2021 YILI \$703.337.430 2020 YILI \$688.358.220	2021 YILI \$562 2020 YILI \$518

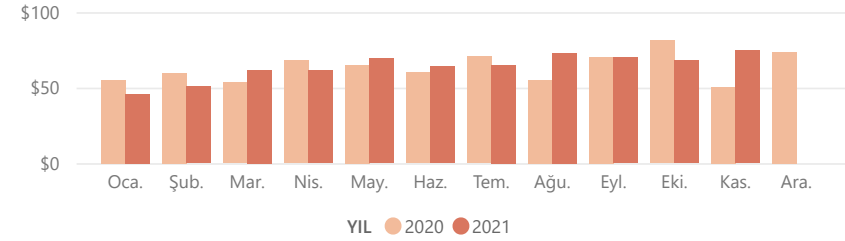
* Karşılaştırmalar geçen yılın aynı dönemi ile yapılmıştır. TÜİK Özel Ticaret Sistemi verileri baz alınarak hazırlanmıştır.

İHRACAT MİKTAR KARŞILAŞTIRMASI (1000TON)



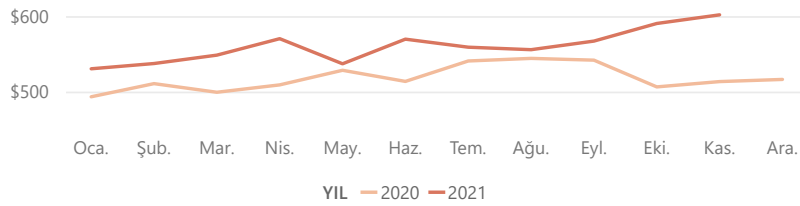
YIL/AY	Oca.	Şub.	Mar.	Nis.	May.	Haz.	Tem.	Ağu.	Eyl.	Eki.	Kas.	Ara.	Toplam
2020	112	117	107	133	123	116	131	101	130	160	98	143	1.471
2021	86	94	113	108	129	113	116	131	124	115	124		1.253

İHRACAT DEĞER KARŞILAŞTIRMASI (MİLYON\$)



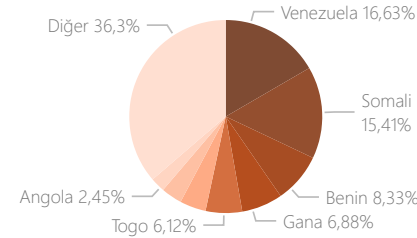
YIL/AY	Oca.	Şub.	Mar.	Nis.	May.	Haz.	Tem.	Ağu.	Eyl.	Eki.	Kas.	Ara.	Toplam
2020	\$55	\$60	\$54	\$68	\$65	\$60	\$71	\$55	\$70	\$81	\$50	\$74	\$762
2021	\$46	\$51	\$62	\$61	\$69	\$64	\$65	\$73	\$70	\$68	\$75		\$703

İHRACAT BİRİM FİYAT KARŞILAŞTIRMASI (\$)

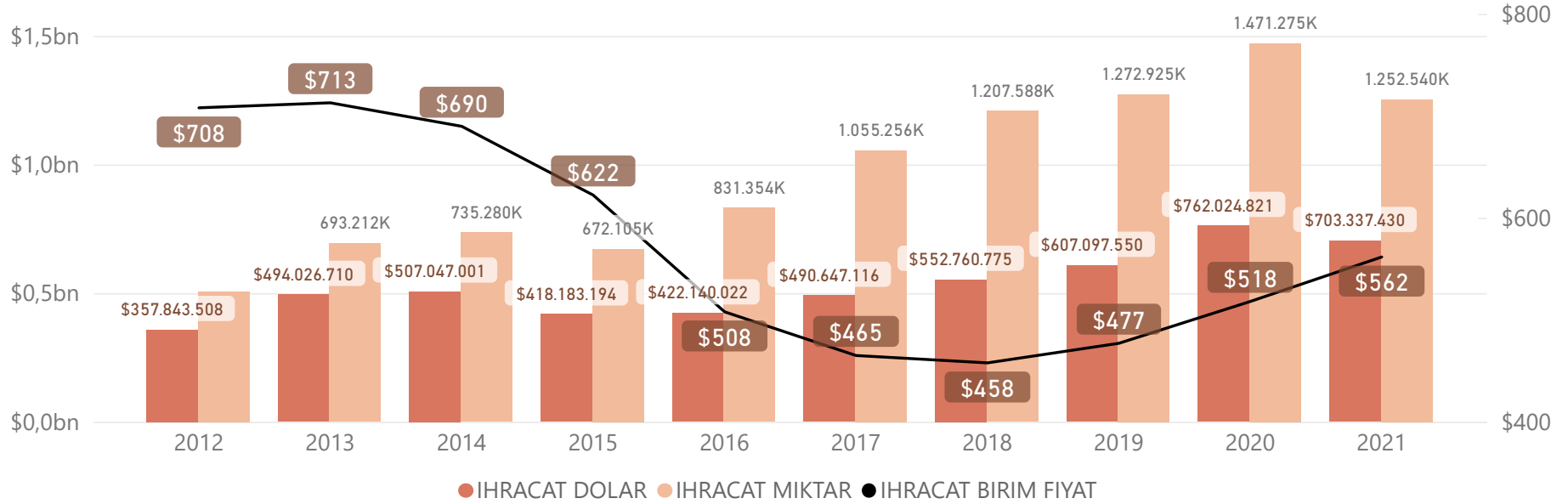


YIL/AY	Oca.	Şub.	Mar.	Nis.	May.	Haz.	Tem.	Ağu.	Eyl.	Eki.	Kas.	Ara.	Ort.
2020	\$493	\$511	\$499	\$509	\$528	\$513	\$541	\$544	\$542	\$506	\$513	\$516	\$518
2021	\$530	\$537	\$548	\$570	\$537	\$569	\$559	\$556	\$567	\$590	\$602		\$562

2021 YILI TOPLAM İHRACAT MİKTARINA GÖRE İLK 8 ÜLKE



Ülke	Miktar (1000 Ton)	Değer (MilyonDolar)	Birim Fiyat
Venezuela	208	\$118	\$566
Somali	193	\$100	\$516
Benin	104	\$50	\$475
Gana	86	\$47	\$540
Togo	77	\$38	\$498
Nijer	55	\$31	\$559
Japonya	44	\$35	\$792
Angola	31	\$16	\$522



Yıllara göre makarna ihracatı incelendiğinde ihracatın 2015 yılı hariç sürekli arttığı görülmektedir. Ancak 2014 yılından itibaren birim ihracat fiyatının giderek düşmesi ile daha fazla miktarda ihracat yapılmasına rağmen aynı oranda gelir elde edilememiştir. 2018 yılında 458 dolar/ton ile en düşük ortalama birim ihracat fiyatı gerçekleşirken bu yıldan sonra buğday maliyetlerinin de yükselmesi ile birim ihracat fiyatı da artarak 2021 yılı Kasım ayı itibarı ile 562 dolar/ton seviyesinde gerçekleşmiştir.

KASIM 2021

İTHALAT MİKTAR (KG) -%95,7	İTHALAT DEĞER (USD) -%93,6	İTHALAT BİRİM (USD/TON) %48,7
KASIM 2021 4.188.000	KASIM 2021 \$1.984.275	KASIM 2021 \$474
KASIM 2020 97.875.504	KASIM 2020 \$31.181.341	KASIM 2020 \$319

* Karşılaştırmalar geçen yılın aynı ayı ile yapılmıştır. TÜİK Özel Ticaret Sistemi verileri baz alınarak hazırlanmıştır.

OCAK - KASIM 2021

İTHALAT MİKTAR (KG) -%71,1	İTHALAT DEĞER (USD) -%64,8	İTHALAT BİRİM (USD/TON) %21,6
2021 YILI 307.413.173	2021 YILI \$112.808.355	2021 YILI \$367
2020 YILI 1.062.805.466	2020 YILI \$320.738.907	2020 YILI \$302

* Karşılaştırmalar geçen yılın aynı dönemi ile yapılmıştır. İthalat artışı kırmızı ile ifade edilmiştir. TÜİK Özel Ticaret Sistemi verileri baz alınarak hazırlanmıştır.

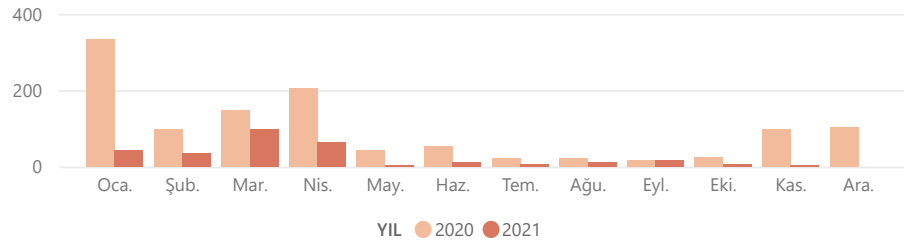
2020 - 2021 YILLARI DURUM BUĞDAYI İTHALATI DEĞİŞİMİ (OCAK - KASIM)

İthalat Miktar (KG)	İthalat Değer (\$)	İthalat Birim Fiyat (\$/TON)
307.413.173 İthalat Miktar 2021	\$112.808.355 İthalat Değer 2021	\$367 İthalat Birim Fiyat 2021
1.062.805.466 İthalat Miktar 2020	\$320.738.907 İthalat Değer 2020	\$302 İthalat Birim Fiyat 2020
-%71,1 İthalat Miktar Değişim %	-%64,8 İthalat Değer Değişim %	%21,6 İthalat Birim Fiyat Değişim %

2020/21 - 2021/22 SEZONLARI DURUM BUĞDAYI İTHALATI DEĞİŞİMİ (TEMMUZ - KASIM)

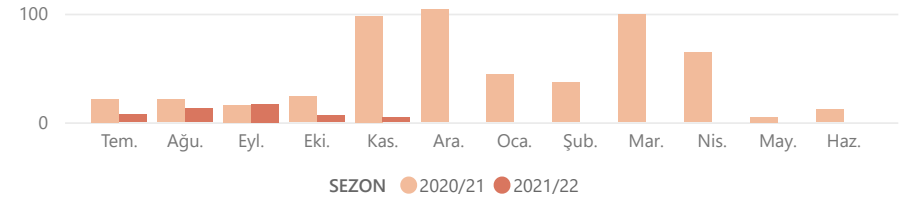
İthalat Miktar (KG)	İthalat Değer (\$)	İthalat Birim Fiyat (\$/TON)
47.274.482 İthalat Miktar 2021/22	\$20.566.317 İthalat Değer 2021/22	\$435 İthalat Birim Fiyat 2021/22
179.827.195 İthalat Miktar 2020/21	\$54.198.220 İthalat Değer 2020/21	\$301 İthalat Birim Fiyat 2020/21
-%73,7 İthalat Miktar Değişim %	-%62,1 İthalat Değer Değişim %	%44,3 İthalat Birim Fiyat Değişim %

DURUM BUĞDAYI İTHALAT MİKTARI TAKVİM YILI KARŞILAŞTIRMASI (1000TON)

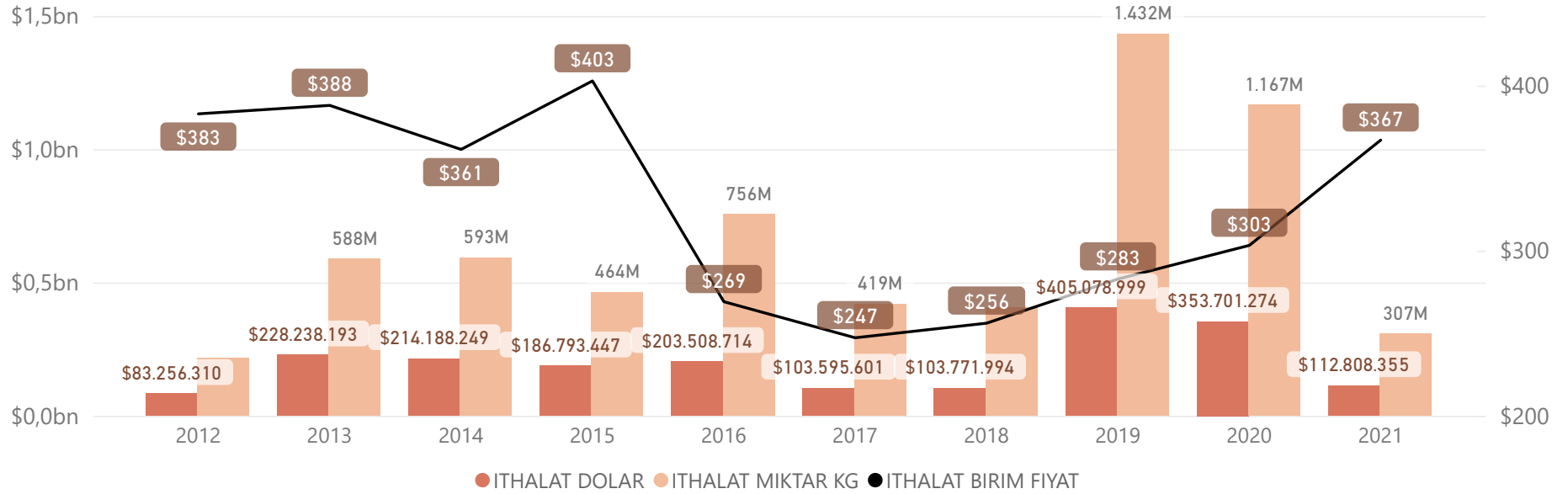


YIL/AY	Oca.	Şub.	Mar.	Nis.	May.	Haz.	Tem.	Ağu.	Eyl.	Eki.	Kas.	Ara.	Toplam
2020	333	98	147	207	43	55	21	21	16	24	98	104	1.167
2021	44	36	99	64	5	12	7	13	17	6	4		307

DURUM BUĞDAYI İTHALAT MİKTARI SEZON KARŞILAŞTIRMASI (1000TON)

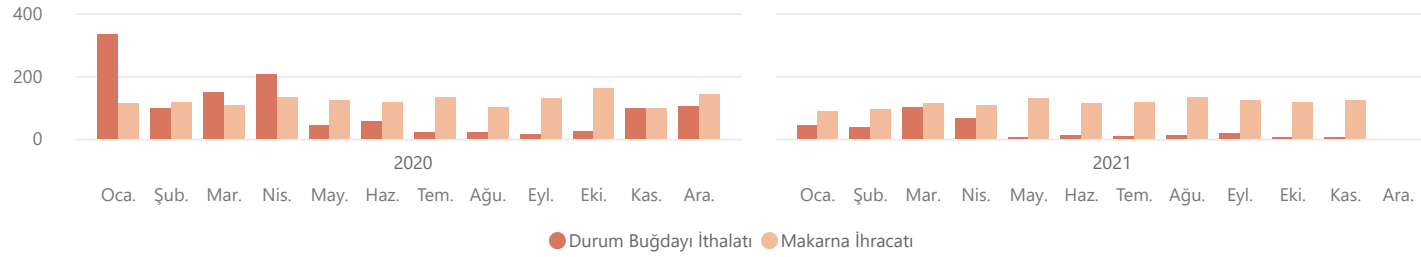


SEZON/AY	Tem.	Ağu.	Eyl.	Eki.	Kas.	Ara.	Oca.	Şub.	Mar.	Nis.	May.	Haz.	Toplam
2020/21	21	21	16	24	98	104	44	36	99	64	5	12	544
2021/22	7	13	17	6	4								47

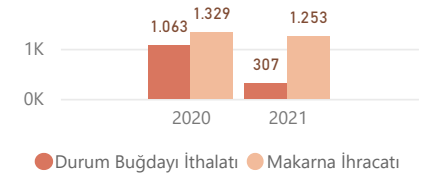


2012-2021 yıllarını kapsayan 10 yıllık dönemde durum buğdayı ithalatı incelendiğinde 2019 ve 2020 yıllarının hem miktar hem de ortalama birim ithalat fiyatı açısından öne çıktığı görülmektedir. 2012-2015 yıllarında 400 dolar/ton seviyelerinde olan ithalat birim fiyatının 2015 yılından sonra hızla gerilediği görülmekle birlikte 2018 yılından sonra artan bir trend izleyerek 2021 yılı Kasım ayı itibarı ile 367 dolar/ton seviyesinde gerçekleşmiştir.

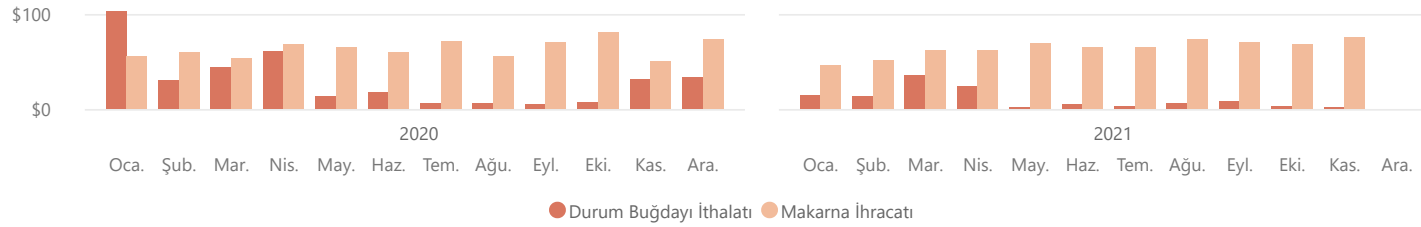
DURUM BUĞDAYI İTHALATI VE MAKARNA İHRACATI MİKTAR KARŞILAŞTIRMASI (1000TON)



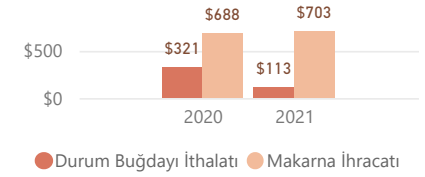
OCAK - KASIM TOPLAM MİKTAR KARŞILAŞTIRMASI (1000TON)




DURUM BUĞDAYI İTHALATI VE MAKARNA İHRACATI DEĞER KARŞILAŞTIRMASI (MİLYON\$)



OCAK - KASIM TOPLAM DEĞER KARŞILAŞTIRMASI (MİLYON\$)

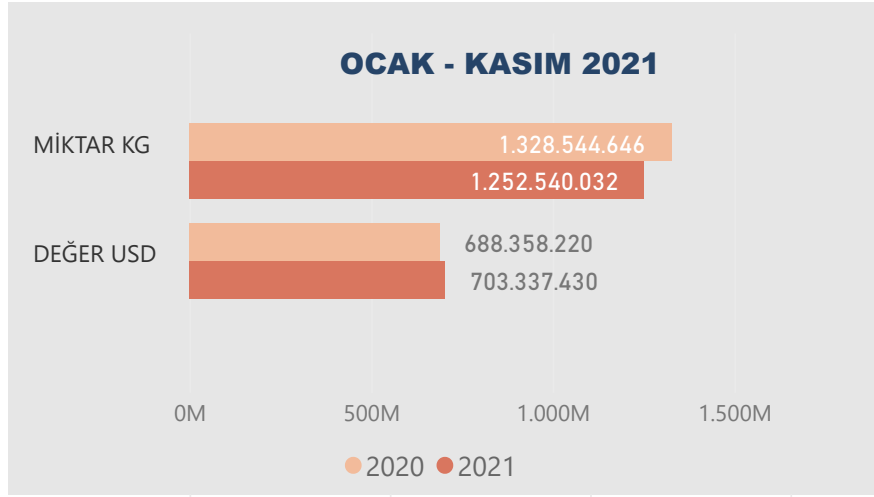


DURUM BUĞDAYI İTHALATI VE MAKARNA İHRACATI BİRİM FİYAT KARŞILAŞTIRMASI (\$/TON)



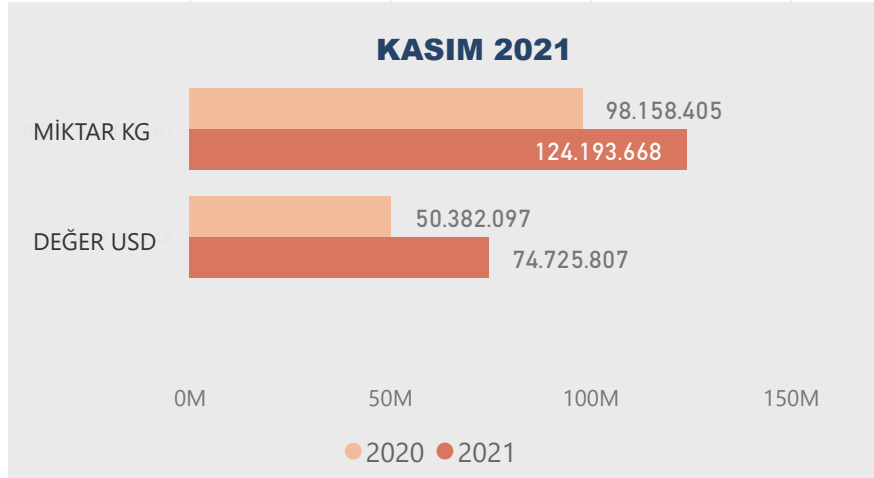
OCAK - KASIM ORTALAMA BİRİM FİYAT KARŞILAŞTIRMASI (\$/TON)





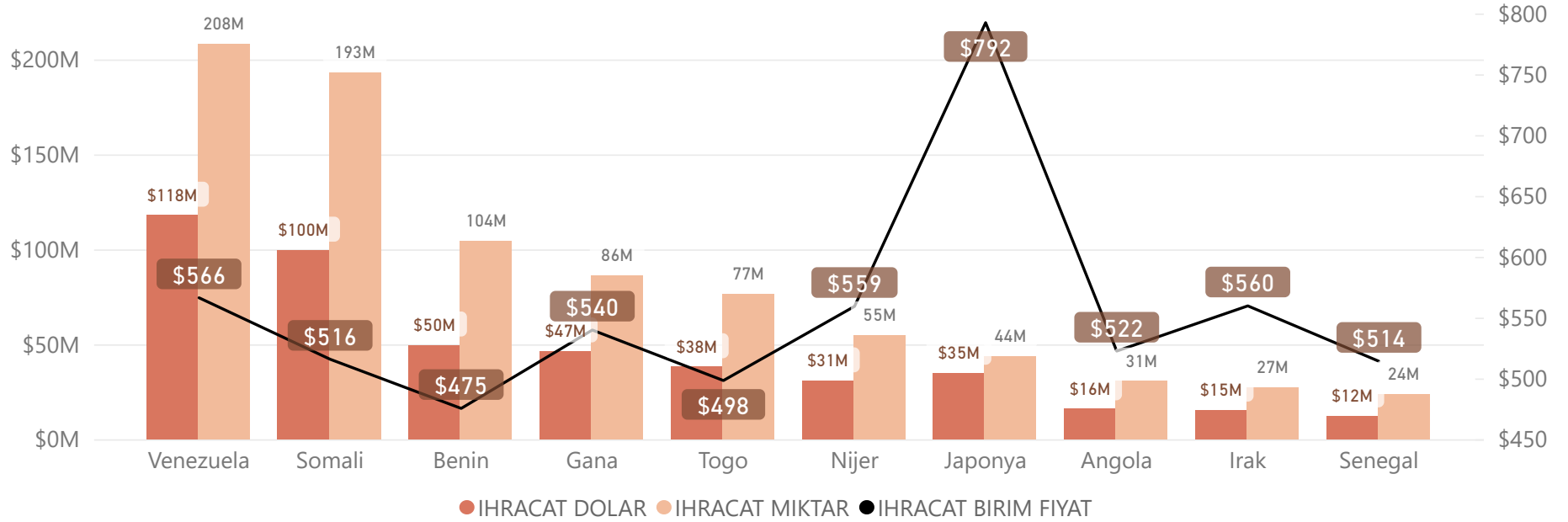
Makarına ihracatı 2021 yılı Kasım ayında 2020 yılı Kasım ayına göre miktar olarak 26.52% artarak 124.19 bin ton, değer olarak ise 48.32% oranında artarak 74.73 milyon dolar olarak gerçekleştirmiştir.

2021 yılı Ocak - Kasım döneminde makarına ihracatı bir önceki yılın aynı dönemine göre miktar olarak -5.72% oranında azalarak 1.25 milyon tona düşerken, değer olarak 2.18% oranında artarak 703.34 milyon dolara yükselmiştir.



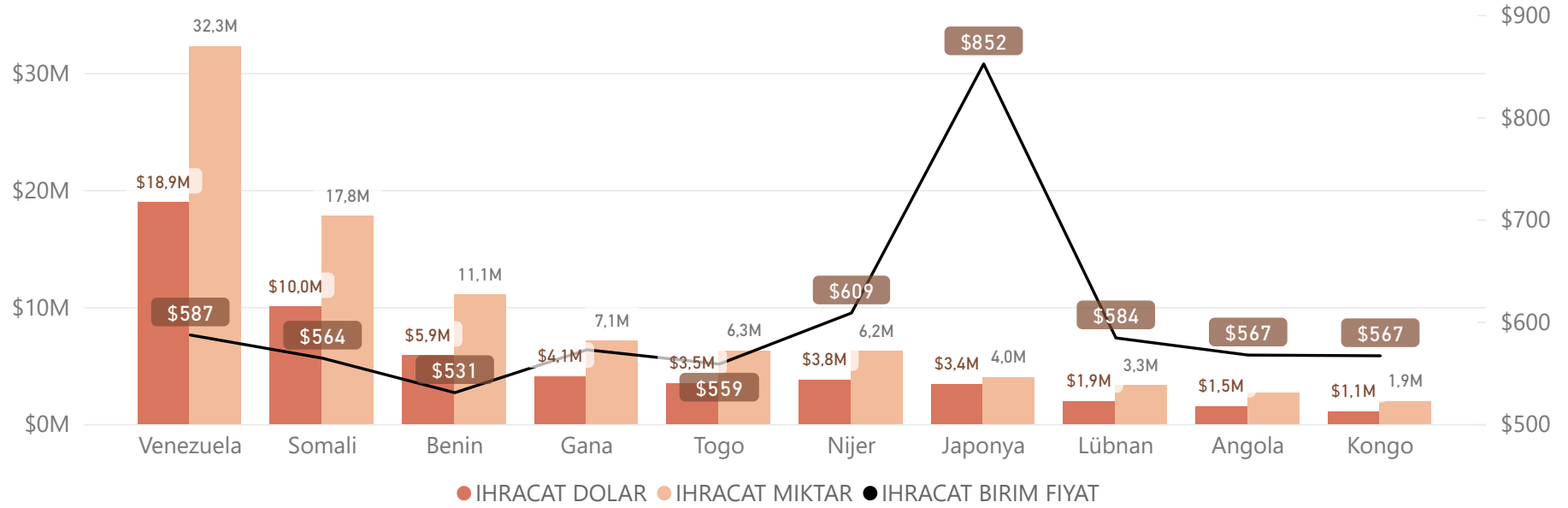
Ortalama ton başına birim fiyat 2020 yılı Kasım ayında 513 dolar iken 2021 yılı Kasım ayında birim fiyat 17.23% oranında artışla 602 dolara yükselmiştir.

2021 yılı Ocak - Kasım döneminde ortalama ton başına fiyat geçen yıl aynı döneme göre 8.38% oranında artarak 562 dolar/ton olarak gerçekleşmiştir.



2021 yılı Ocak - Kasım döneminde miktar olarak en fazla ihracat 208 bin ton ile Venezuela ile yapılırken bu ülkeyi sırasıyla Somali ve Benin takip etmektedir. Değer olarak ihracatta ilk sırada 118 milyon dolar ile Venezuela yer alırken ikinci sırada Somali üçüncü sırada ise Benin yer aldı.

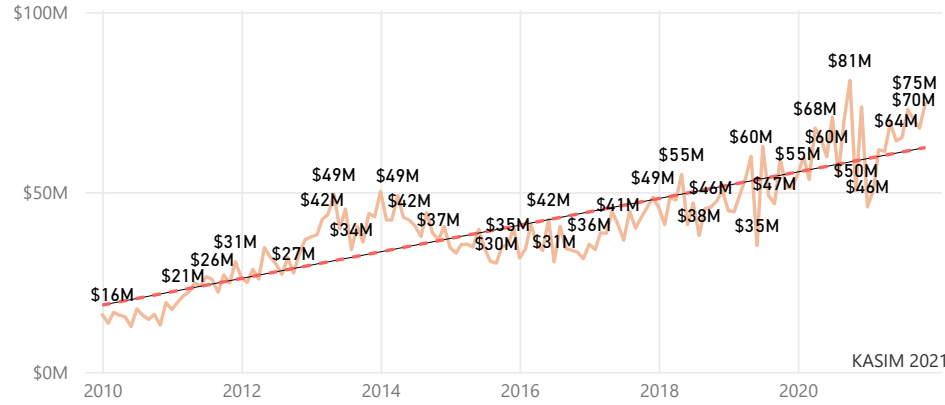
2021 yılında en çok ihracat yapılan 10 ülke verisine birim fiyat bazında bakıldığında 792 dolar/ton ile Japonya ilk sırada yer alırken, 475 dolar ile Benin en düşük ihracat fiyatına sahip ülke olmuştur.



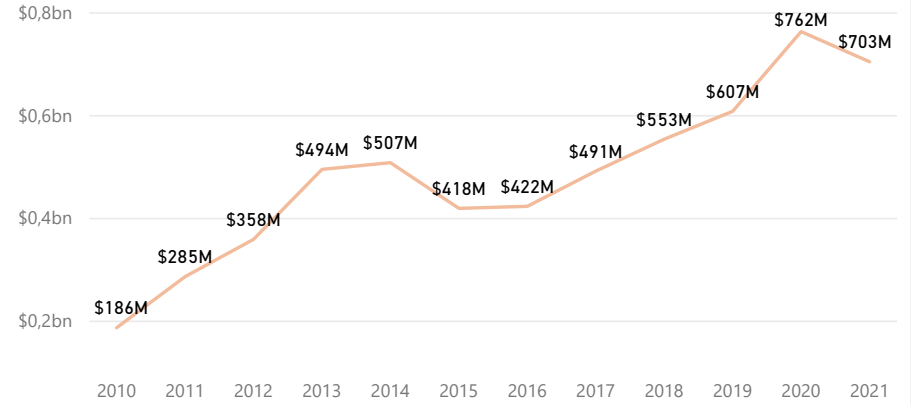
2021 yılı Kasım ayında miktar olarak en fazla ihracat 32 bin ton ile Venezuela gerçekleştirirken bu ülkeyi Somali ve Benin takip etmektedir.

Kasım ayında en çok ihracat yaptığımız 10 ülke arasında birim fiyat bazında bakıldığında ise 852 dolar/ton ile Japonya ilk sıradadır. Bu ülkeyi 609 dolar/ton ile Nijer ve 587 dolar/ton ile Venezuela takip etmektedir. En düşük fiyat ise 531 dolar/ton ile Benin gerçekleştirmektedir.

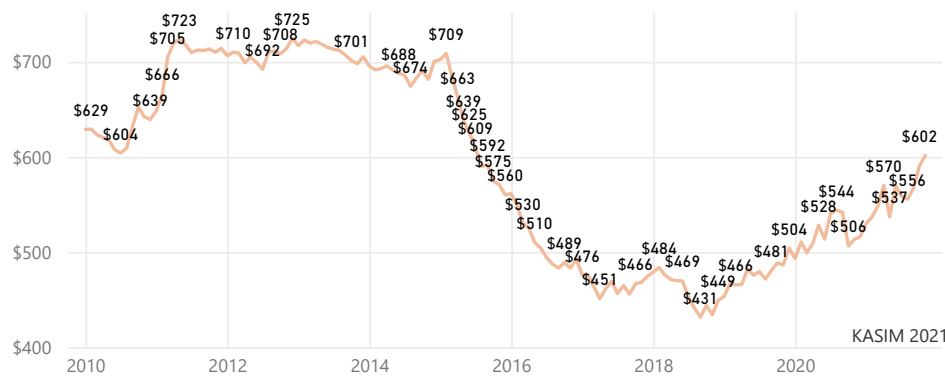
AYLARA GÖRE İHRACAT DEĞER (USD)



YILLARA GÖRE İHRACAT DEĞER (USD)



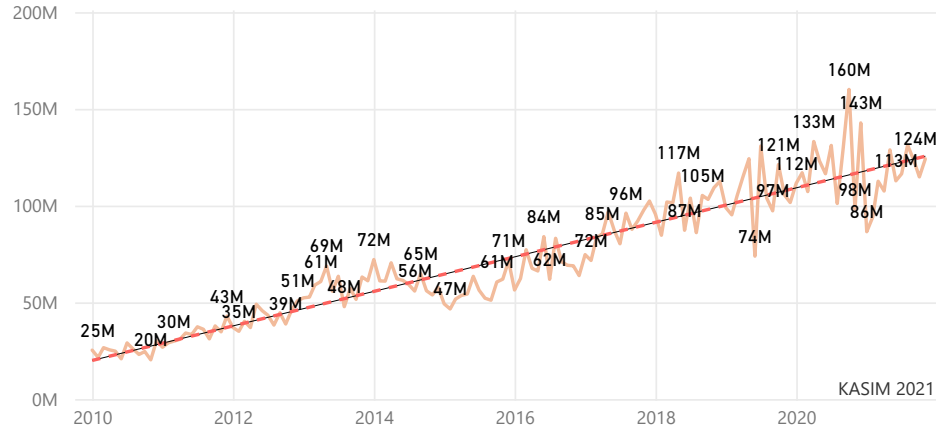
AYLARA GÖRE İHRACAT BİRİM DEĞERİ (USD/TON)



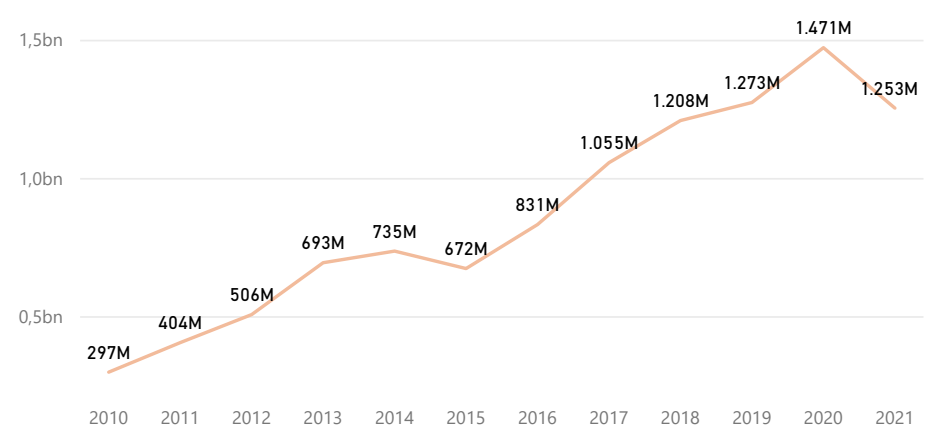
Makarına ihracatı aylara göre incelendiğinde artan trendin devam ettiği görülmektedir. Aylık bazda en yüksek ihracat 81,02 milyon dolar ile 2020 yılı Ekim ayında elde edilmiştir.

Birim ihracat fiyatının ise 2021 yılı Kasım ayında elde edilen 602 dolar/ton ile 2016 yılındaki seviyelere yeniden çıktığı görülmektedir.

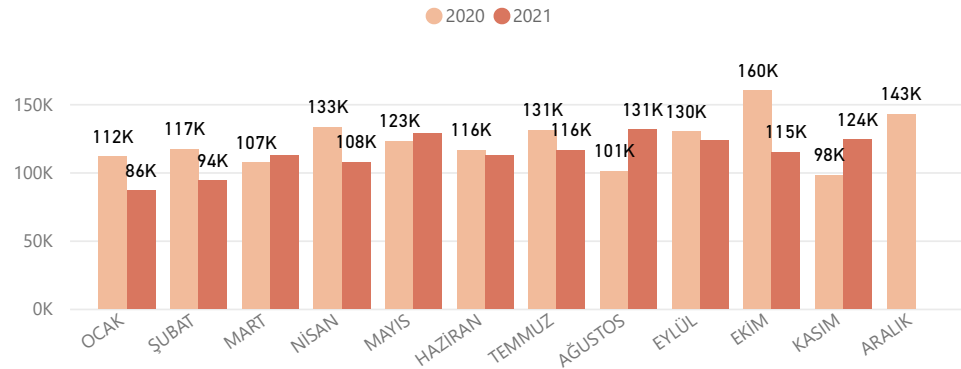
AYLARA GÖRE İHRACAT MİKTAR (KG)



YILLARA GÖRE İHRACAT MİKTAR (KG)



KARŞILAŞTIRMALI İHRACAT MİKTAR (TON)

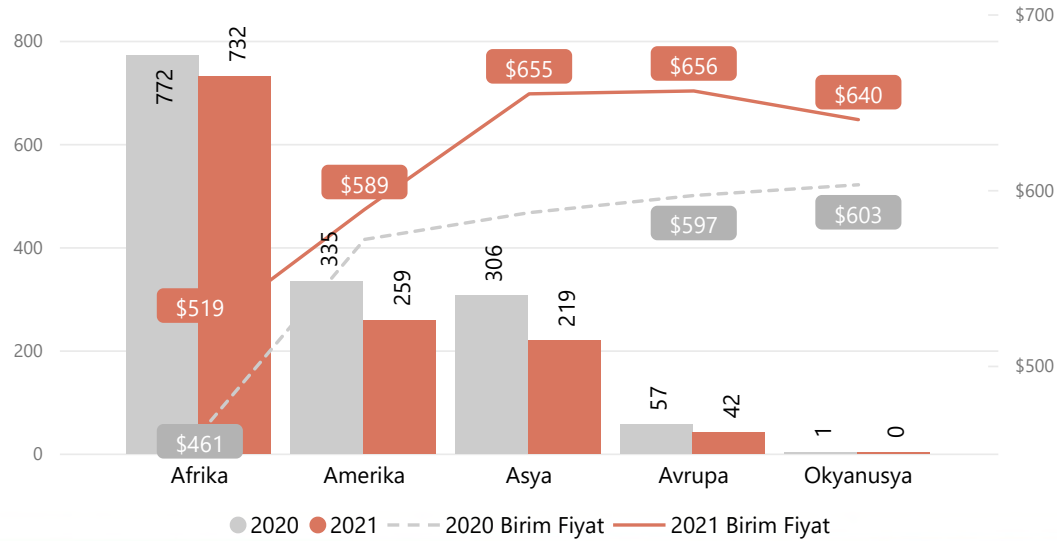


Makarına ihracatı miktar bazında aylık olarak incelendiğinde artan trendin burada da devam ettiği görülmekle birlikte son aylarda ihracat miktarının önceki yıllara göre azaldığı görülmektedir. Şimdiye kadar elde edilen en yüksek aylık değer 2020 yılı Ekim ayında gerçekleşen 160,04 bin ton olurken 2021 yılı Ocak ayında elde edilen 86 bin tonluk ihracat son yıllarda elde edilen en düşük aylık değer olmuştur.

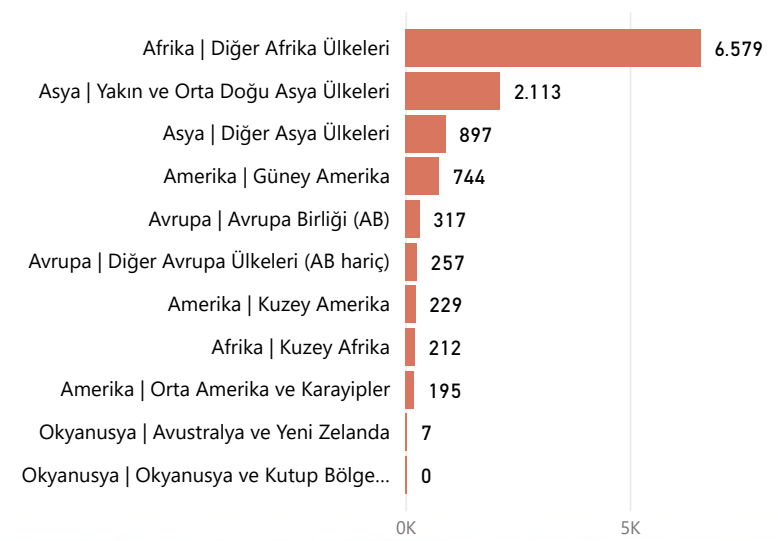
AFRIKA		ASYA		AMERİKA		AVRUPA	
731.880	\$519	219.389	\$655	258.667	\$589	41.800	\$656
Ton Bu Yıl	Birim Fiyat Bu Yıl	Ton Bu Yıl	Birim Fiyat Bu Yıl	Ton Bu Yıl	Birim Fiyat Bu Yıl	Ton Bu Yıl	Birim Fiyat Bu Yıl
695.033	\$461	282.717	\$588	297.819	\$572	52.258	\$595
Ton GYAD	Birim Fiyat GYAD	Ton GYAD	Birim Fiyat GYAD	Ton GYAD	Birim Fiyat GYAD	Ton GYAD	Birim Fiyat GYAD
%5,30	%12,5	-%22,40	%11,3	-%13,15	%3,0	-%20,01	%10,3
Ton % Değişim	Birim Fiyat % Değişim	Ton % Değişim	Birim Fiyat % Değişim	Ton % Değişim	Birim Fiyat % Değişim	Ton % Değişim	Birim Fiyat % Değişim

• GYAD : Geçen Yıl Aynı Dönem

2020 ve 2021 Yılları İhracat Miktar (1000Ton) ile İhracat Birim Fiyat (\$/Ton) Karşılaştırması



Alt Grup Bazında 2021 Yılı İhracat Miktar (1000Ton)



6'LI GTİP - ÜRÜN ADI	İHRACAT MİKTAR (KG)	İHRACAT DEĞER (USD)	ÖNCEKİ YIL İHRACAT MİKTAR (KG)	ÖNCEKİ YIL İHRACAT DEĞER (USD)	DEĞİŞİM (MİKTAR)	DEĞİŞİM (DEĞER)
100119	27.961.605	\$12.029.325	25.774.266	\$9.630.766	%8,5	%24,9
100119000000 Makarnalık buğday (durum buğdayı); tohumluk olanlar HARIÇ	27.961.605	\$12.029.325	25.774.266	\$9.630.766	%8,5	%24,9
190211	394.029	\$468.337	4.338.775	\$4.412.495	-%90,9	-%89,4
190211000011 Makarna; pişirilmemiş, sadece yumurta ve makarnalık buğday (durum buğdayı) unu ve irmiği içerenler	272.467	\$327.430	2.515.938	\$3.237.277	-%89,2	-%89,9
190211000019 Makarna; pişirilmemiş, yumurta içeren fakat sadece makarnalık buğday (durum buğdayı) unu ve irmiği içerenler HARIÇ	121.562	\$140.907	1.822.837	\$1.175.218	-%93,3	-%88,0
190219	1.189.964.549	\$658.360.525	1.265.389.581	\$650.072.682	-%6,0	%1,3
190219100011 Fenilketonüri hastaları için düşük proteinli makarna; pişirilmemiş, yumurta ve ekmeçlik buğday unu veya irmiği içermeyen (doldurulmamış)	76	\$90				
190219100019 Diğer makarna; pişirilmemiş, yumurta ve ekmeçlik buğday unu veya irmiği içermeyen (doldurulmamış)	503.156.507	\$291.229.886	796.673.342	\$433.634.727	-%36,8	-%32,8
190219900011 Sebzeli makarna; pişirilmemiş, yumurta içermeyip ekmeçlik buğday unu veya irmiği içeren (doldurulmamış)	76.051	\$116.750	364.790	\$553.092	-%79,2	-%78,9
190219900012 Sade makarna; pişirilmemiş, yumurta içermeyip ekmeçlik buğday unu veya irmiği içeren (doldurulmamış)	684.542.782	\$365.944.767	462.175.272	\$212.816.215	%48,1	%72,0
190219900019 Diğer makarna; pişirilmemiş, yumurta içermeyip ekmeçlik buğday unu veya irmiği içeren (doldurulmamış)	2.189.133	\$1.069.032	6.176.177	\$3.068.648	-%64,6	-%65,2
190220	449.900	\$1.043.029	581.253	\$753.829	-%22,6	%38,4
190220100000 Makarna (doldurulmuş); ağırlık itibariyle % 20'den fazla balık, yumuşakça, kabuklu hayvan ve diğer su omurgasızları içerenler	0	\$0	145.610	\$106.021	-%100,0	-%100,0
190220301000 Makarna (doldurulmuş, ağırlık itibariyle % 20'den fazla her cins et ve sakatları içerenler (her türlü katı vaç dahil)	22.409	\$49.513	15.273	\$42.235	%46,7	%17,2
190220309000 Makarna (doldurulmuş, ağırlık itibariyle % 20'den fazla sosis ve benzerlerini içerenler (her türlü katı yağ dahil)	3.275	\$9.218	2.216	\$6.616	%47,8	%39,3
190220910000 Doldurulmuş, pişirilmiş diğer makarnalar	155.019	\$657.774	33.841	\$85.724	%358,1	%667,3
190220990000 Doldurulmuş diğer makarnalar	269.197	\$326.524	384.313	\$513.233	-%30,0	-%36,4
190230	58.517.965	\$41.281.940	57.821.435	\$32.866.148	%1,2	%25,6
190230100000 Kurutulmuş makarnalar	25.265.723	\$24.003.712	8.787.860	\$9.083.403	%187,5	%164,3
190230900000 Diğer makarnalar	33.252.242	\$17.278.228	49.033.575	\$23.782.745	-%32,2	-%27,3
190240	3.213.589	\$2.183.599	413.602	\$253.066	%677,0	%762,9
190240100000 Kuskus; hazırlanmamış olanlar	164.884	\$109.103	287.009	\$165.256	-%42,6	-%34,0
190240900000 Kuskus; hazırlanmamış olanlar HARIÇ	3.048.705	\$2.074.496	126.593	\$87.810	%2308,3	%2262,5
Total	1.280.501.637	\$715.366.755	1.354.318.912	\$697.988.986	-%5,5	%2,5

2020 YILI TOPLAM 1902
MAKARNA İHRACATI
(USD)

11.821.111

2020 YILI TOPLAM 1902
MAKARNA İHRACATI
(TON)

7.966.487

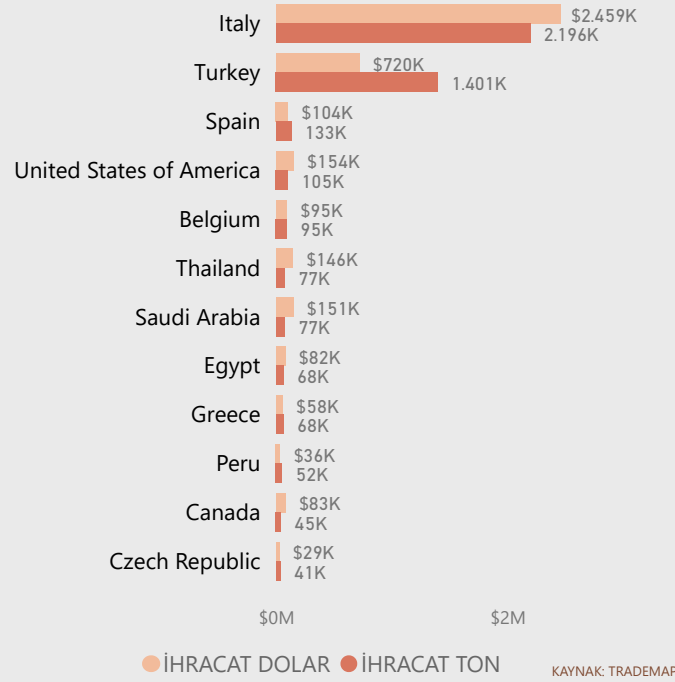
2020 YILI TOPLAM
1902.19 MAKARNA
İHRACATI (USD)

5.021.939

2020 YILI TOPLAM
1902.19 MAKARNA
İHRACATI (TON)

5.062.280

2020 YILI DÜNYA MAKARNA İHRACATÇILARI (1902.19 GTİP)



2020 YILINDA 20 BİN TON ÜZERİNDE İHRACAT YAPMIŞ ÜLKELERDE BİRİM SATIŞ FİYATI

ÜLKE	İHRACAT TON	İHRACAT PAYI	BİRİM DEĞER \$/TON
Italy	2.196.375	%43,4	\$1.120
Turkey	1.400.714	%27,7	\$514
Spain	133.221	%2,6	\$780
Belgium	95.397	%1,9	\$992
Saudi Arabia	77.048	%1,5	\$1.964
Egypt	68.040	%1,3	\$1.201
Greece	67.580	%1,3	\$857
Peru	52.239	%1,0	\$698
Czech Republic	40.967	%0,8	\$707
Latvia	33.449	%0,7	\$660
Russian Federation	32.139	%0,6	\$692
Guatemala	27.214	%0,5	\$875
Brazil	24.562	%0,5	\$701
Argentina	21.936	%0,4	\$538
Poland	21.587	%0,4	\$1.181

* Noodle vb. ihracatçıları hariç tutulmuştur.

KAYNAK: TRADEMAP

Trademap verilerine göre 1902.19 GTİP'li makarna ihracatında Türkiye 2020 yılında %27,7'lük (2019 yılı %28,1) bir payla İtalya'nın ardından ikinci sıradadır. Ancak 20 bin tonun üzerinde ihracat yapmış ülkelere arasında **514 \$/ton** birim ihracat değeri ile sonuncu sıradadır.

2020 YILI TOPLAM 1902
MAKARNA İTHALATI
(USD)

11.299.195

2020 YILI TOPLAM 1902
MAKARNA İTHALATI
(TON)

7.883.648

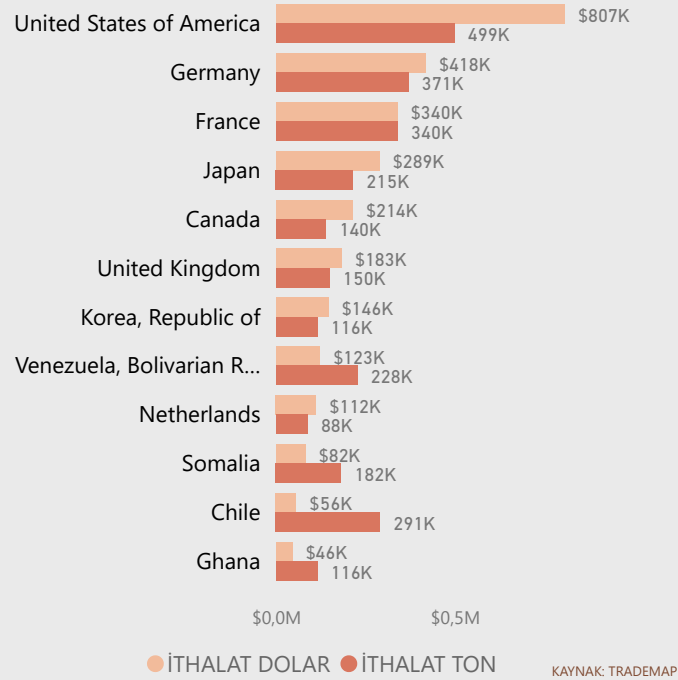
2020 YILI TOPLAM
1902.19 MAKARNA
İTHALATI (USD)

5.197.873

2020 YILI TOPLAM
1902.19 MAKARNA
İTHALATI (TON)

5.027.644

2020 YILI DÜNYA MAKARNA İTHALATÇILARI (1902.19 GTİP)



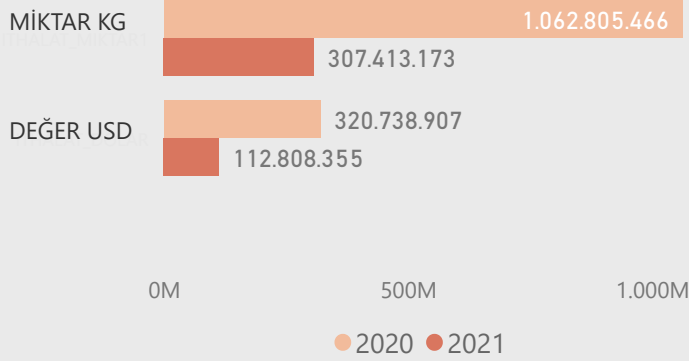
2020 YILINDA 65 BİN TON ÜZERİNDE İTHALAT YAPMIŞ ÜLKELERDE BİRİM ALIŞ FİYATI

ÜLKE	İTHALAT TON	İTHALAT PAYI	BİRİM DEĞER \$/TON
United States of America	498.913	%9,9	\$1.618
Germany	370.546	%7,4	\$1.129
France	340.416	%6,8	\$998
Chile	291.014	%5,8	\$193
Venezuela, Bolivarian Republic of	227.719	%4,5	\$539
Japan	215.333	%4,3	\$1.342
Somalia	182.008	%3,6	\$451
United Kingdom	149.530	%3,0	\$1.227
Canada	139.658	%2,8	\$1.535
Korea, Republic of	115.994	%2,3	\$1.259
Ghana	115.592	%2,3	\$394
Netherlands	88.385	%1,8	\$1.267
Saudi Arabia	76.006	%1,5	\$998
Belgium	74.048	%1,5	\$1.311
Iraq	70.731	%1,4	\$1.179
Togo	69.358	%1,4	\$446
Angola	67.857	%1,3	\$466

KAYNAK: TRADEMAP

Trademap verilerine göre 2020 yılında 1902.19 GTİP'li makarna ithalatında %9,9'lık bir payla ABD ilk sırada yer almaktadır. En büyük ikinci ithalatçı ülke ise 370 bin ton Almanya ve üçüncü ülke 340 bin ton ile Fransa'dır. Türkiye'nin 2020 yılında yaklaşık 220 bin ton ihracat ile en çok makarna ihraç ettiği Venezuela 5. büyük ithalatçı ülkedir.

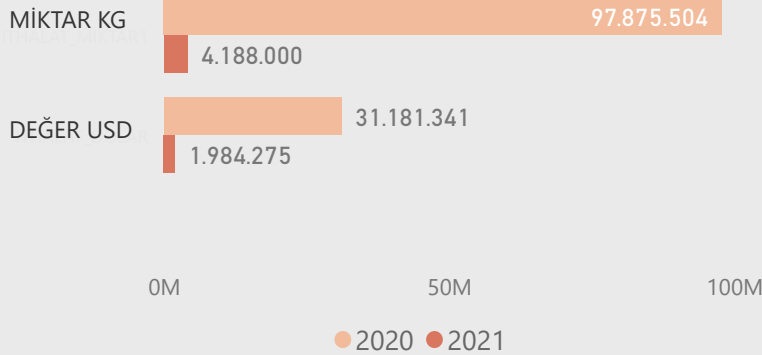
OCAK - KASIM 2021



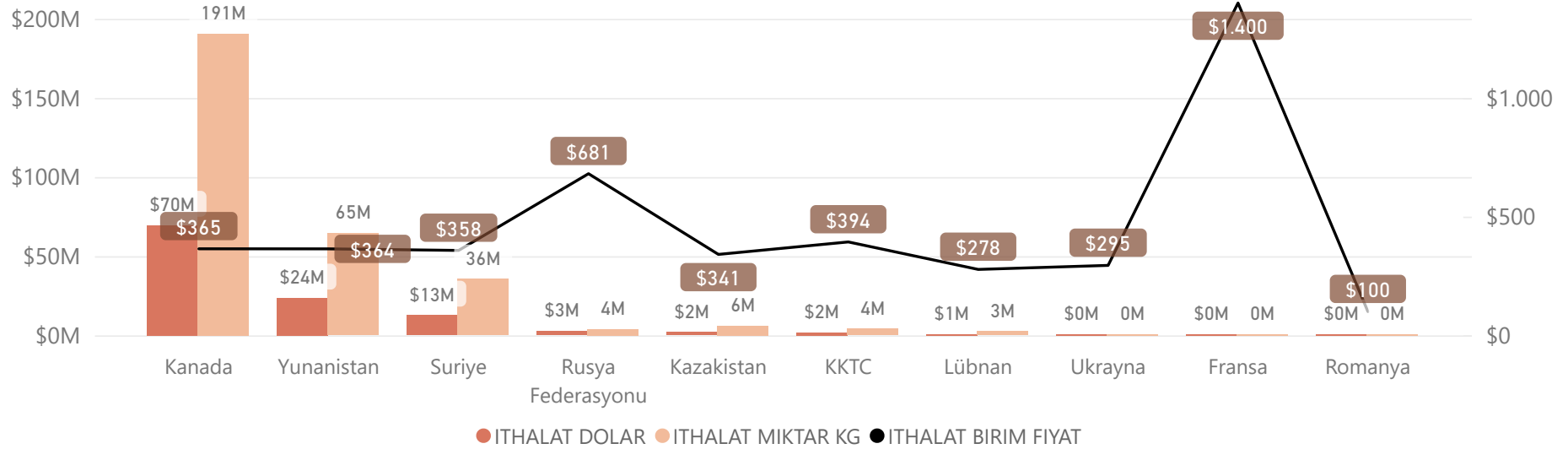
Durum buğdayı ithalatı 2021 yılı Kasım ayında 2020 yılı Kasım ayına göre miktar olarak -95.72% azalarak 4.19 bin ton; değer olarak ise -93.64% azalarak 1.98 milyon dolar olarak gerçekleşmiştir.

2021 yılı Ocak - Kasım döneminde durum buğdayı ithalatı geçen yıl aynı döneme göre miktar olarak -71.08% azalarak 307.41 bin ton; değer olarak ise -64.83% azalarak 112.81 milyon dolar olarak gerçekleşmiştir.

KASIM 2021

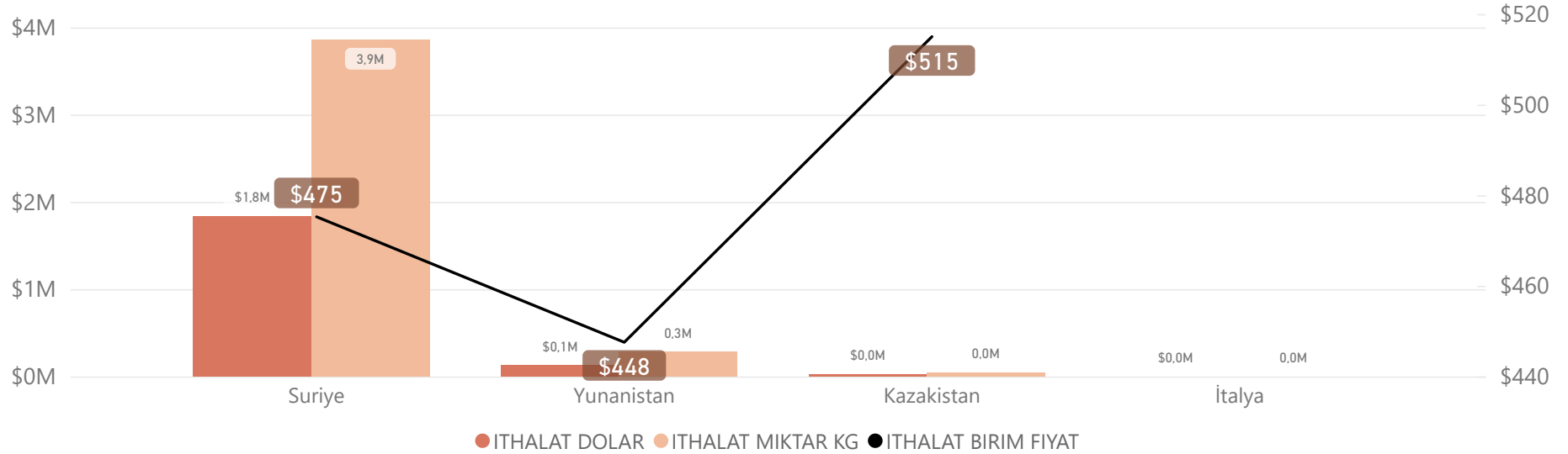


Ortalama ton başına birim fiyat 2020 yılı Kasım ayında 319 dolar iken 2021 yılı Kasım ayında birim fiyat 48.72% oranında artışla 474 dolar/ton'a yükselmiştir. 2021 yılı Ocak - Kasım döneminde ortalama ton başına fiyat geçen yıl aynı döneme göre 21.60% oranında artarak 367 dolar/ton olarak gerçekleşmiştir.



2021 yılı Ocak - Kasım döneminde miktar olarak en fazla durum buğdayı ithalatı 191 bin ton ve 70 milyon dolar ile Kanada ile gerçekleştirilirken bu ülkeyi Yunanistan ve Suriye izlemektedir.

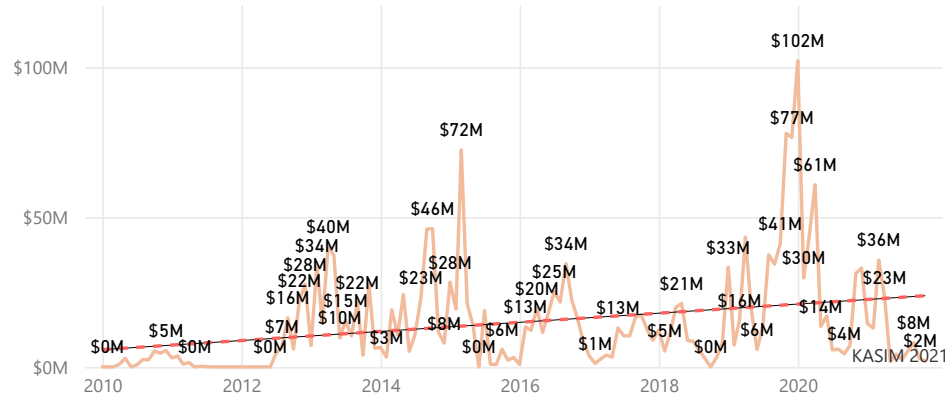
Kanada ile gerçekleştirilen ithalatın ortalama birim fiyatı 365 dolar/ton iken en düşük fiyata 100 dolar ile Romanya, en yüksek birim fiyata ise 1400 dolar/ton ile Fransa sahip olmuştur.



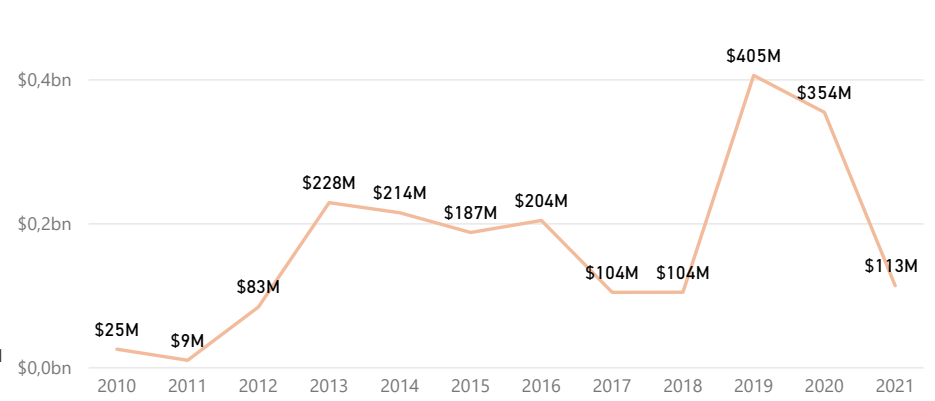
2021 yılı Kasım ayında durum buğdayı ithalatının en çok yapıldığı ülke Suriye olmuştur. Suriye ile gerçekleştirilen durum buğdayı ithalatı miktarı 4 bin ton, değeri 2 milyon dolar ve ortalama fiyatı ise 475 dolar/ton olarak gerçekleşmiştir.

2021 yılı Kasım ayında durum buğdayı ithalatı gerçekleştirilen ülkeler ise sırasıyla Suriye, Yunanistan, Kazakistan olmuştur.

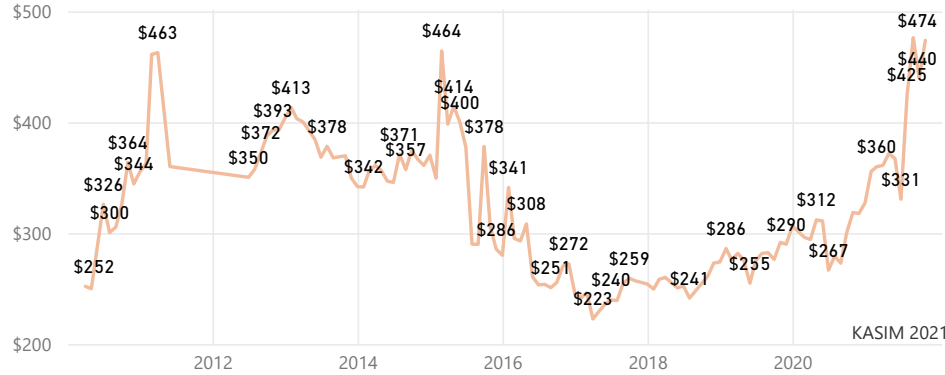
AYLARA GÖRE İTHALAT DEĞER (USD)



YILLARA GÖRE İTHALAT DEĞER (USD)

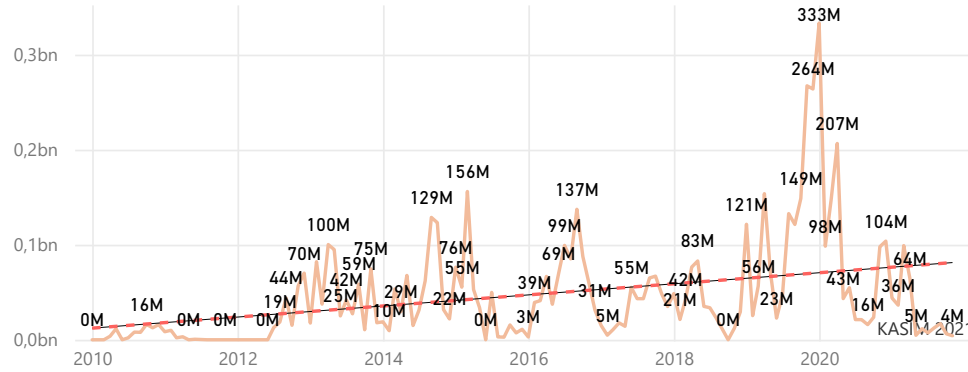


AYLARA GÖRE İTHALAT BİRİM DEĞERİ (USD/TON)

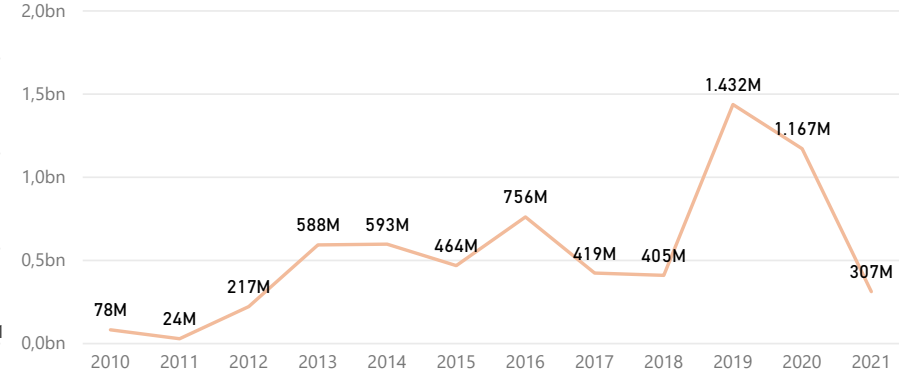


Durum buğdayı aylık ithalat değerleri incelendiğinde artan trendin devam ettiği görülmektedir. 2019 ve 2020 yıllarının öne çıktığı durum buğdayı ithalatında elde edilen en yüksek değer 102 milyon dolar ile 2020 yılı Ocak ayında gerçekleşmiştir. Birim fiyat bazında incelendiğinde ise 2021 yılı Eylül ayında gerçekleşen **476 dolar/ton** fiyatın bu zamana kadar elde edilen en yüksek değer olduğu görülmektedir. 2021 yılı Kasım ayında gerçekleşen **474 dolar/ton** fiyatın ise bu zamana kadar elde edilen en yüksek ikinci değer olduğu görülmektedir.

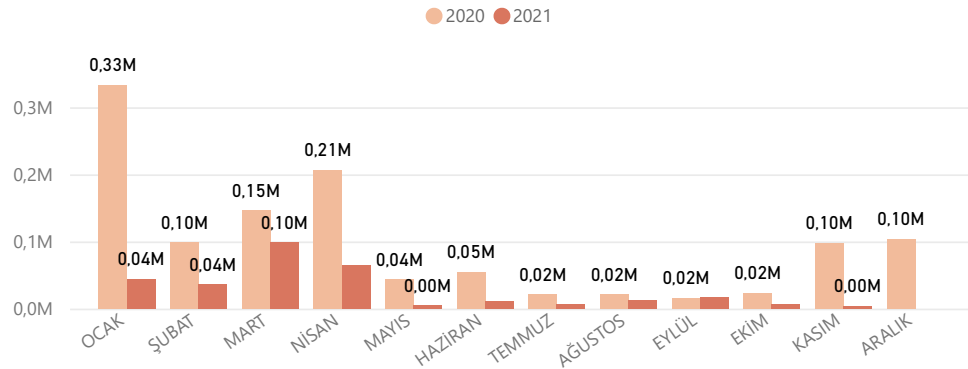
AYLARA GÖRE İTHALAT MİKTAR (KG)



YILLARA GÖRE İTHALAT MİKTAR (KG)



KARŞILAŞTIRMALI İTHALAT MİKTAR (TON)



Aylık durum buğdayı ithalatı yıllara göre incelendiğinde 2019 ve 2020 yıllarında yapılan rekor ithalatın ardından 2021 yılında ithalatın azaldığı görülmektedir.

6'LI GTİP - ÜRÜN ADI	İTHALAT MİKTAR (KG)	İTHALAT DEĞER (USD)	ÖNCEKİ YIL İTHALAT MİKTAR (KG)	ÖNCEKİ YIL İTHALAT DEĞER (USD)	DEĞİŞİM (MİKTAR)	DEĞİŞİM (DEĞER)
100119	307.413.173	\$112.808.355	1.062.805.466	\$320.738.907	-%71,1	-%64,8
100119000000 Makarnalık buğday (durum buğdayı); tohumluk olanlar HARİÇ	307.413.173	\$112.808.355	1.062.805.466	\$320.738.907	-%71,1	-%64,8
190219	2.592.749	\$4.901.133	2.694.485	\$4.455.583	-%3,8	%10,0
190219100019 Diğer makarna; pişirilmemiş, yumurta ve ekmeçlik buğday unu veya irmiği içermeyen (doldurulmamış)	2.214.038	\$4.335.766	2.324.251	\$3.820.202	-%4,7	%13,5
190219900019 Diğer makarna; pişirilmemiş, yumurta içermeyip ekmeçlik buğday unu veya irmiği içeren (doldurulmamış)	224.722	\$221.067	225.638	\$392.447	-%0,4	-%43,7
190219900012 Sade makarna; pişirilmemiş, yumurta içermeyip ekmeçlik buğday unu veya irmiği içeren (doldurulmamış)	153.320	\$326.819	142.686	\$232.694	%7,5	%40,5
190219900011 Sebze makarna; pişirilmemiş, yumurta içermeyip ekmeçlik buğday unu veya irmiği içeren (doldurulmamış)	669	\$17.481	1.910	\$10.240	-%65,0	%70,7
190211	432.288	\$959.993	411.545	\$720.025	%5,0	%33,3
190211000011 Makarna; pişirilmemiş, sadece yumurta ve makarnalık buğday (durum buğdayı) unu ve irmiği içerenler	205.792	\$588.240	245.251	\$520.842	-%16,1	%12,9
190211000019 Makarna; pişirilmemiş, yumurta içeren fakat sadece makarnalık buğday (durum buğdayı) unu ve irmiği içerenler HARİÇ	226.496	\$371.753	166.294	\$199.183	%36,2	%86,6
190220	195.748	\$777.435	151.020	\$571.664	%29,6	%36,0
190220990000 Doldurulmuş diğer makarnalar	175.399	\$708.896	145.439	\$540.398	%20,6	%31,2
190220100000 Makarna (doldurulmuş); ağırlık itibarıyla % 20'den fazla balık, yumuşakça, kabuklu hayvan ve diğer su omurgasızları içerenler	5	\$62	1.531	\$20.359	-%99,7	-%99,7
190220910000 Doldurulmuş, pişirilmiş diğer makarnalar	20.340	\$68.425	4.050	\$10.907	%402,2	%527,3
190220309000 Makarna (doldurulmuş, ağırlık itibarıyla % 20'den fazla sos ve benzerlerini içerenler (her türlü katı yağ dahil)	4	\$52	0	\$0	Veri Yok	
190230	492.743	\$891.215	381.964	\$570.418	%29,0	%56,2
190230100000 Kurutulmuş makarnalar	458.237	\$811.021	278.002	\$457.534	%64,8	%77,3
190230900000 Diğer makarnalar	34.506	\$80.194	103.962	\$112.884	-%66,8	-%29,0
190240	173	\$983	0	\$0	Veri Yok	
190240900000 Kuskus; hazırlanmamış olanlar HARİÇ	173	\$983	0	\$0	Veri Yok	
Total	311.126.874	\$120.339.114	1.066.444.480	\$327.056.597	-%70,8	-%63,2

* Karşılaştırmalar geçen yılın aynı dönemi ile yapılmıştır.

4.000.000

TON ÜRETİM

179.682

KG/DEKAR VERİM

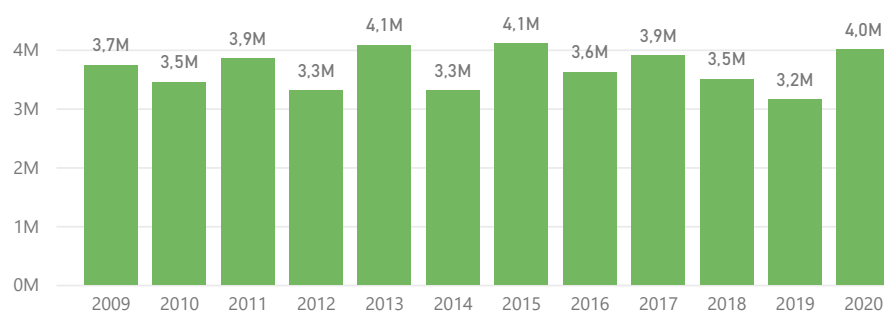
12.580.562

DEKAR EKİM ALANI

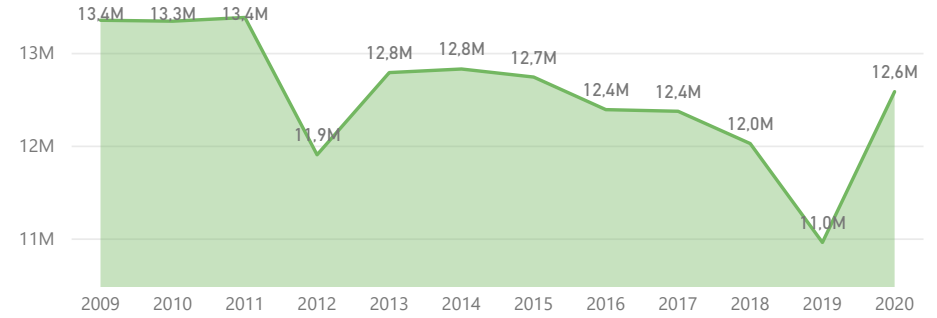
%18,17

DURUM BUĞDAYI / TOPLAM BUĞDAY (EKİM ALANI)

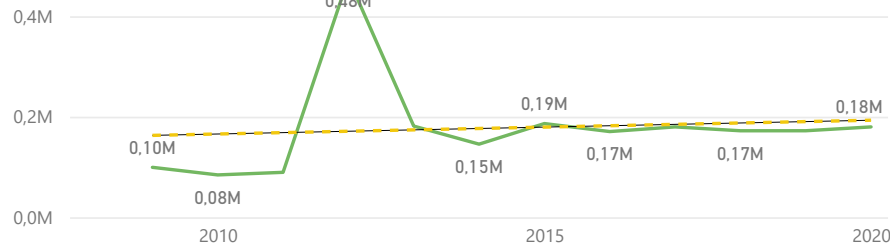
YILLAR GÖRE DURUM BUĞDAYI ÜRETİMİ



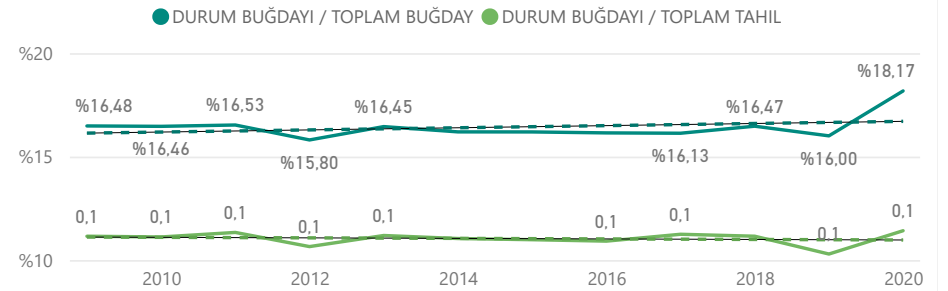
YILLARA GÖRE DURUM BUĞDAYI EKİM ALANI (DEKAR)



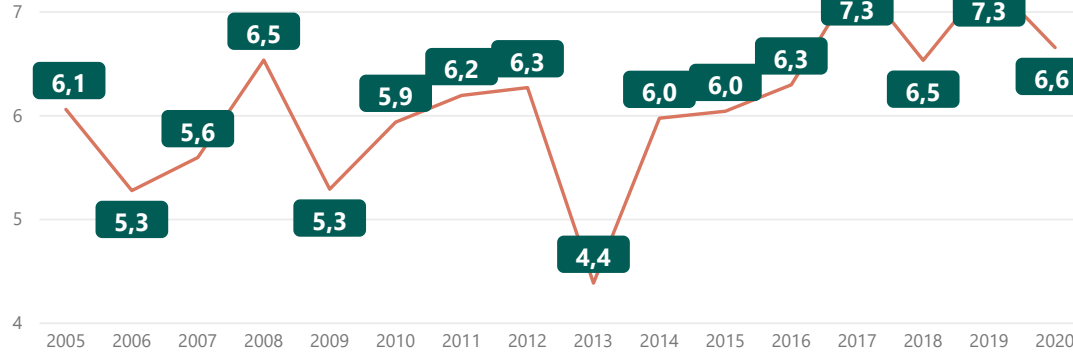
YILLARA GÖRE DURUM BUĞDAYI VERİMİ (KG/DEKAR)



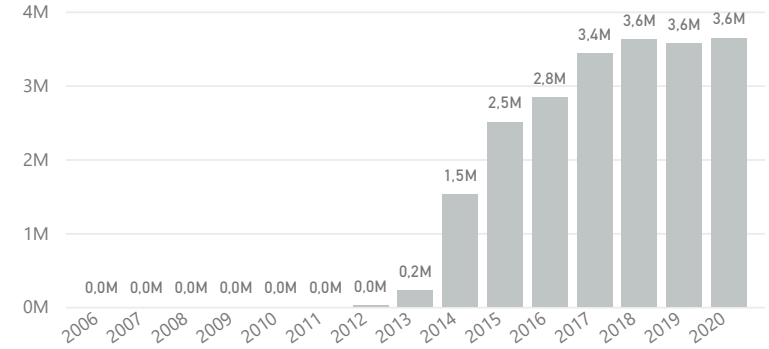
YILLARA GÖRE DURUM BUĞDAYI EKİM ALANI PAYI



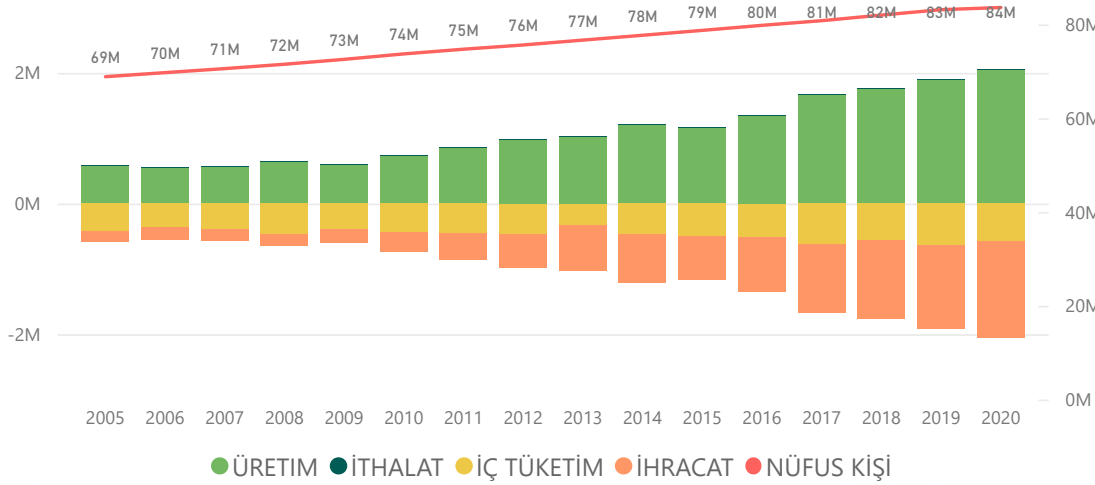
KİŞİ BAŞI MAKARNA TÜKETİMİ (Kg/Kişi)



YILLARA GÖRE NÜFUSA KATKI SAĞLAYAN MÜLTECI SAYISI



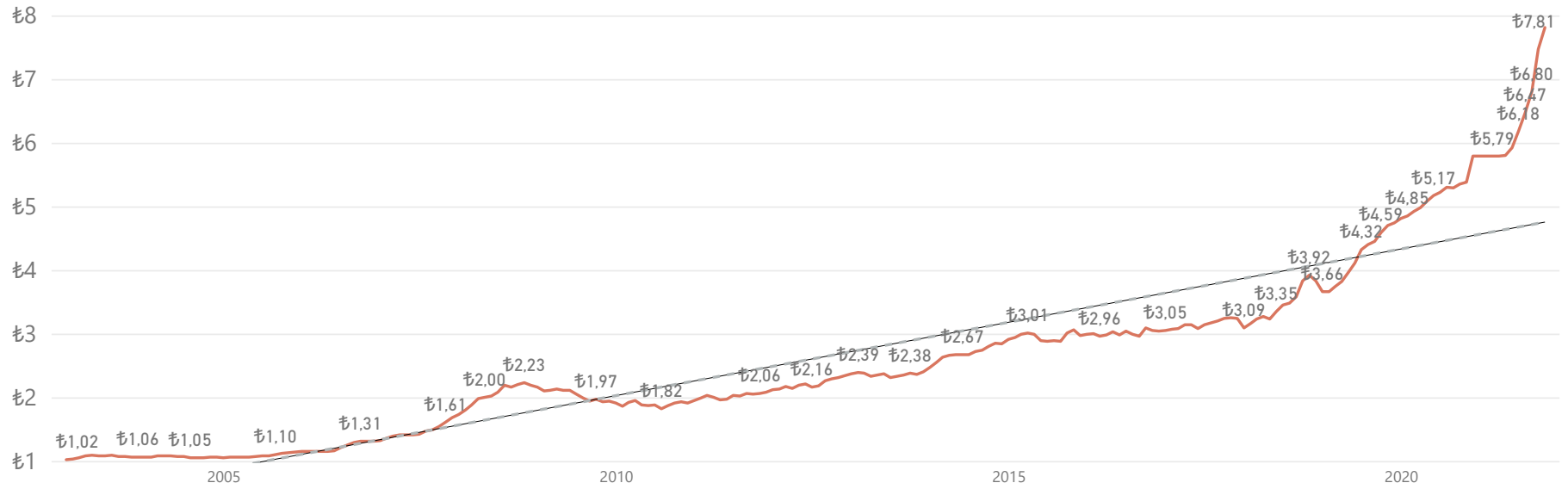
* T.C. Nüfus verileri ve mülteci sayıları baz alınarak hesaplanmıştır.



Kaynak: İçişleri Bakanlığı ve TÜİK

Yıl	Üretim (Ton)	İthalat (Ton)	İhracat (Ton)	İç Tüketim (Ton)
2007	571.292	1.184	177.923	394.553
2008	640.985	1.521	175.597	466.909
2009	595.160	1.777	213.506	383.431
2010	732.411	2.078	297.280	437.209
2011	863.968	2.457	404.040	462.385
2012	976.644	2.702	505.559	473.787
2013	1.026.431	3.377	693.101	336.707
2014	1.202.516	5.310	735.021	472.805
2015	1.158.069	4.127	671.837	490.359
2016	1.347.649	3.384	831.123	519.910
2017	1.667.267	4.279	1.054.990	616.556
2018	1.762.492	3.636	1.207.296	558.832
2019	1.902.039	4.593	1.272.722	633.910
2020	2.047.014	4.023	1.470.842	580.195

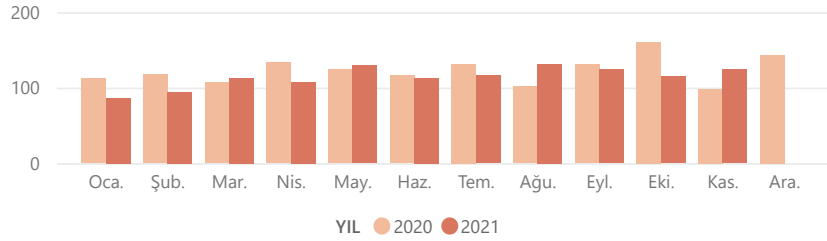
2021 yılı kasım ayı makarna fiyatı: **₺7,81 TL/Kg**



* Tüketici Fiyat Endeksi makarna fiyatı

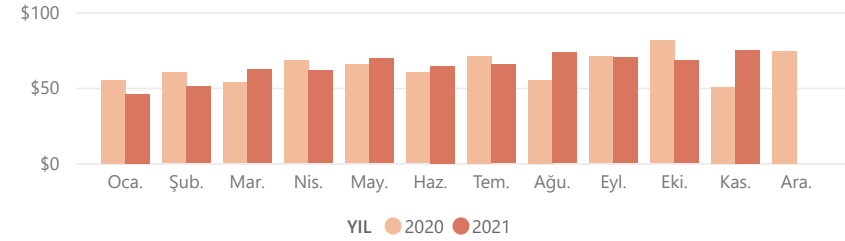
* KDV dahil raf fiyatı

İHRACAT MİKTAR KARŞILAŞTIRMASI (1000TON)



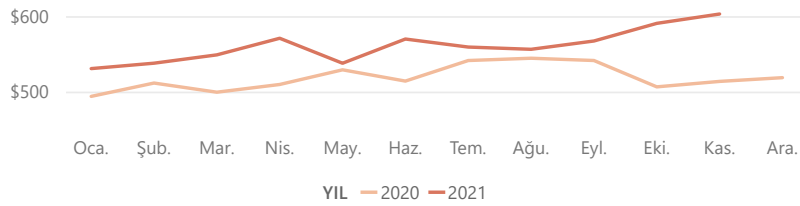
YIL/AY	Oca.	Şub.	Mar.	Nis.	May.	Haz.	Tem.	Ağu.	Eyl.	Eki.	Kas.	Ara.	Toplam
2020	112	117	107	133	124	116	131	101	130	161	98	143	1.474
2021	86	94	113	108	129	113	116	131	124	115	124		1.253

İHRACAT DEĞER KARŞILAŞTIRMASI (MİLYON\$)



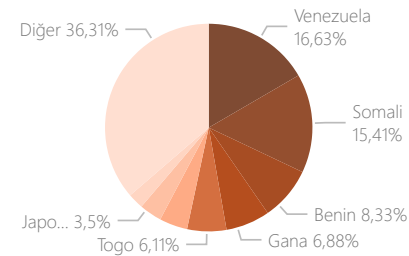
YIL/AY	Oca.	Şub.	Mar.	Nis.	May.	Haz.	Tem.	Ağu.	Eyl.	Eki.	Kas.	Ara.	Toplam
2020	\$55	\$60	\$54	\$68	\$65	\$60	\$71	\$55	\$70	\$81	\$50	\$74	\$764
2021	\$46	\$51	\$62	\$61	\$69	\$64	\$65	\$73	\$70	\$68	\$75		\$704

İHRACAT BİRİM FİYAT KARŞILAŞTIRMASI (\$)



YIL/AY	Oca.	Şub.	Mar.	Nis.	May.	Haz.	Tem.	Ağu.	Eyl.	Eki.	Kas.	Ara.	Ort.
2020	\$494	\$511	\$499	\$509	\$529	\$514	\$541	\$544	\$541	\$506	\$514	\$518	\$518
2021	\$530	\$538	\$549	\$571	\$538	\$570	\$559	\$556	\$567	\$590	\$603		\$562

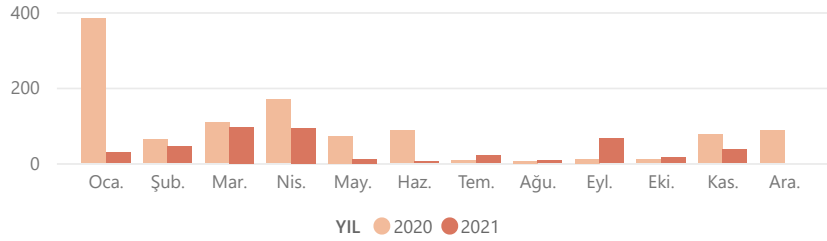
2021 YILI TOPLAM İHRACAT MİKTARINA GÖRE İLK 8 ÜLKE



Ülke	Miktar (1000 Ton)	Değer (MilyonDolar)	Birim Fiyat
Venezuela	208	\$118	\$566
Somali	193	\$100	\$516
Benin	104	\$50	\$475
Gana	86	\$47	\$540
Togo	77	\$38	\$498
Nijer	55	\$31	\$559
Japonya	44	\$35	\$792
Angola	31	\$16	\$522

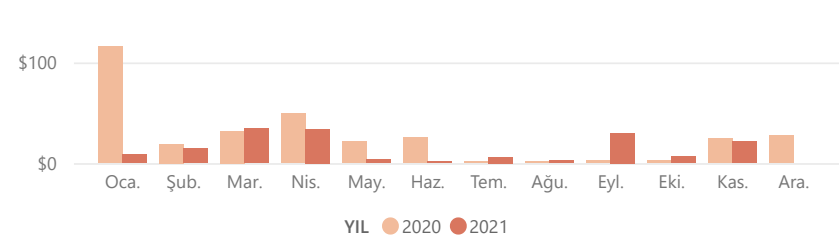
6'LI GTİP - ÜRÜN ADI	İHRACAT MİKTAR (KG)	İHRACAT DEĞER (USD)	ÖNCEKİ YIL İHRACAT MİKTAR (KG)	ÖNCEKİ YIL İHRACAT DEĞER (USD)	DEĞİŞİM (MİKTAR)	DEĞİŞİM (DEĞER)
190219	1.189.942.382	\$658.505.013	1.266.889.462	\$650.946.510	-%6,07	%1,16
190219100019 Diğer makarna; pişirilmemiş, yumurta ve ekmeçlik buğday unu veya irmiği içermeyen (doldurulmamış)	502.937.720	\$291.188.379	797.397.314	\$434.116.409	-%36,93	-%32,92
190219900012 Sade makarna; pişirilmemiş, yumurta içermeyip ekmeçlik buğday unu veya irmiği içeren (doldurulmamış)	684.543.281	\$365.949.843	462.289.524	\$212.934.710	%48,08	%71,86
190219900019 Diğer makarna; pişirilmemiş, yumurta içermeyip ekmeçlik buğday unu veya irmiği içeren (doldurulmamış)	2.385.243	\$1.249.892	6.835.752	\$3.325.044	-%65,11	-%62,41
190219900011 Sebzeli makarna; pişirilmemiş, yumurta içermeyip ekmeçlik buğday unu veya irmiği içeren (doldurulmamış)	76.062	\$116.809	366.872	\$570.347	-%79,27	-%79,52
190219100011 Fenilketonüri hastaları için düşük proteinli makarna; pişirilmemiş, yumurta ve ekmeçlik buğday unu veya irmiği içermeyen (doldurulmamış)	76	\$90				
190230	58.688.288	\$41.622.545	57.997.853	\$33.110.954	%1,19	%25,71
190230900000 Diğer makarnalar	33.260.598	\$17.322.529	49.109.376	\$23.820.005	-%32,27	-%27,28
190230100000 Kurutulmuş makarnalar	25.427.690	\$24.300.016	8.888.477	\$9.290.949	%186,07	%161,55
100119	74.541.735	\$33.212.077	49.924.851	\$17.446.782	%49,31	%90,36
100119000000 Makarnalık buğday (durum buğdayı); tohumluk olanlar HARİÇ	74.541.735	\$33.212.077	49.924.851	\$17.446.782	%49,31	%90,36
190211	477.810	\$649.131	4.332.473	\$4.417.455	-%88,97	-%85,31
190211000011 Makarna; pişirilmemiş, sadece yumurta ve makarnalık buğday (durum buğdayı) unu ve irmiği içerenler	272.586	\$327.702	2.515.872	\$3.237.226	-%89,17	-%89,88
190211000019 Makarna; pişirilmemiş, yumurta içeren fakat sadece makarnalık buğday (durum buğdayı) unu ve irmiği içerenler HARİÇ	205.224	\$321.429	1.816.601	\$1.180.229	-%88,70	-%72,77
190220	503.306	\$1.076.372	801.588	\$1.039.796	-%37,21	%3,52
190220990000 Doldurulmuş diğer makarnalar	319.009	\$352.814	601.836	\$787.158	-%46,99	-%55,18
190220100000 Makarna (doldurulmuş); ağırlık itibarıyla % 20'den fazla balık, yumuşakça, kabuklu hayvan ve diğer su omurgasızları içerenler	811	\$1.328	145.610	\$106.021	-%99,44	-%98,75
190220910000 Doldurulmuş, pişirilmiş diğer makarnalar	155.109	\$658.074	37.781	\$99.384	%310,55	%562,15
190220301000 Makarna (doldurulmuş, ağırlık itibarıyla % 20'den fazla her cins et ve sakatatı içerenler (her türlü katı yağ dahil)	22.409	\$49.513	14.683	\$41.042	%52,62	%20,64
190220309000 Makarna (doldurulmuş, ağırlık itibarıyla % 20'den fazla sosis ve benzerlerini içerenler (her türlü katı yağ dahil)	5.968	\$14.643	1.678	\$6.191	%255,66	%136,52
190240	3.214.719	\$2.188.656	413.211	\$255.658	%677,98	%756,09
190240100000 Kuskus; hazırlanmamış olanlar	164.884	\$109.103	286.929	\$165.211	-%42,53	-%33,96
190240900000 Kuskus; hazırlanmamış olanlar HARİÇ	3.049.835	\$2.079.553	126.282	\$90.447	%2315,10	%2199,20
Total	1.327.368.240	\$737.253.794	1.380.359.438	\$707.217.155	-%3,84	%4,25

İTHALAT MİKTAR KARŞILAŞTIRMASI (1000TON)



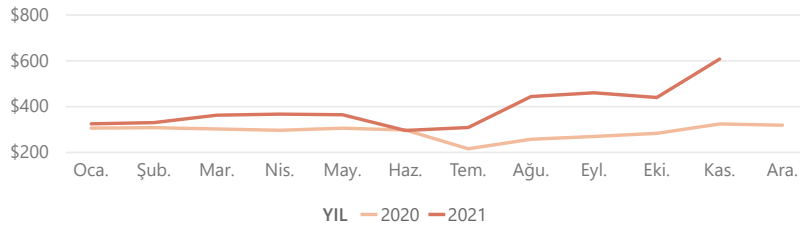
YIL/AY	Oca.	Şub.	Mar.	Nis.	May.	Haz.	Tem.	Ağu.	Eyl.	Eki.	Kas.	Ara.	Toplam
2020	384	62	107	169	72	86	6	6	11	10	76	86	1.075
2021	28	44	96	93	11	2	20	6	65	16	35		416

İTHALAT DEĞER KARŞILAŞTIRMASI (MİLYON\$)



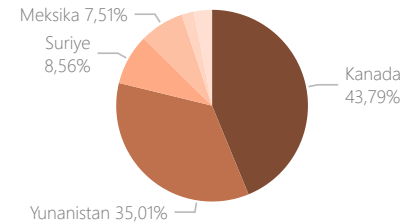
YIL/AY	Oca.	Şub.	Mar.	Nis.	May.	Haz.	Tem.	Ağu.	Eyl.	Eki.	Kas.	Ara.	Toplam
2020	\$116	\$19	\$32	\$50	\$22	\$25	\$1	\$2	\$3	\$3	\$24	\$27	\$324
2021	\$9	\$14	\$34	\$34	\$4	\$1	\$6	\$3	\$30	\$7	\$21		\$163

İTHALAT BİRİM FİYAT KARŞILAŞTIRMASI (\$)



YIL/AY	Oca.	Şub.	Mar.	Nis.	May.	Haz.	Tem.	Ağu.	Eyl.	Eki.	Kas.	Ara.	Ort.
2020	\$302	\$304	\$299	\$293	\$302	\$294	\$212	\$254	\$266	\$280	\$321	\$315	\$301
2021	\$321	\$327	\$359	\$364	\$361	\$292	\$305	\$441	\$457	\$436	\$604		\$391

2021 YILI TOPLAM İTHALAT MİKTARINA GÖRE İLK 5 ÜLKE



Ülke	Miktar (1000 Ton)	Değer (MilyonDolar)	Birim Fiyat
Kanada	182	\$64	\$354
Yunanistan	146	\$57	\$393
Suriye	36	\$13	\$358
Meksika	31	\$19	\$620
Rusya Federasyonu	9	\$5	\$550

6'LI GTİP - ÜRÜN ADI	İTHALAT MİKTAR (KG)	İTHALAT DEĞER (USD)	ÖNCEKİ YIL İTHALAT MİKTAR (KG)	ÖNCEKİ YIL İTHALAT DEĞER (USD)	DEĞİŞİM (MİKTAR)	DEĞİŞİM (DEĞER)
100119	415.989.591	\$162.827.037	988.892.491	\$296.445.301	-%57,93	-%45,07
100119000000 Makarnalık buğday (durum buğdayı); tohumluk olanlar HARIÇ	415.989.591	\$162.827.037	988.892.491	\$296.445.301	-%57,93	-%45,07
190211	586.978	\$1.418.216	408.088	\$697.364	%43,84	%103,37
190211000011 Makarna; pişirilmemiş, sadece yumurta ve makarnalık buğday (durum buğdayı) unu ve irmiği içerenler	209.223	\$611.705	207.118	\$456.907	%1,02	%33,88
190211000019 Makarna; pişirilmemiş, yumurta içeren fakat sadece makarnalık buğday (durum buğdayı) unu ve irmiği içerenler HARIÇ	377.755	\$806.511	200.970	\$240.457	%87,97	%235,41
190219	2.871.034	\$5.278.399	4.465.605	\$5.343.151	-%35,71	-%1,21
190219100019 Diğer makarna; pişirilmemiş, yumurta ve ekmeçlik buğday unu veya irmiği içermeyen (doldurulmamış)	2.391.508	\$4.568.058	2.890.155	\$4.044.612	-%17,25	%12,94
190219900011 Sebze makarna; pişirilmemiş, yumurta içermeyip ekmeçlik buğday unu veya irmiği içeren (doldurulmamış)	812	\$18.277	3.614	\$25.088	-%77,53	-%27,15
190219900012 Sade makarna; pişirilmemiş, yumurta içermeyip ekmeçlik buğday unu veya irmiği içeren (doldurulmamış)	152.723	\$320.036	313.043	\$411.161	-%51,21	-%22,16
190219900019 Diğer makarna; pişirilmemiş, yumurta içermeyip ekmeçlik buğday unu veya irmiği içeren (doldurulmamış)	325.991	\$372.028	1.258.793	\$862.290	-%74,10	-%56,86
190220	269.567	\$952.385	378.940	\$889.328	-%28,86	%7,09
190220100000 Makarna (doldurulmuş); ağırlık itibarıyla % 20'den fazla balık, yumuşakça, kabuklu hayvan ve diğer su omurgasızları içerenler	129	\$879	1.531	\$20.938	-%91,57	-%95,80
190220309000 Makarna (doldurulmuş, ağırlık itibarıyla % 20'den fazla sos ve benzerlerini içerenler (her türlü katı yağ dahil)	185	\$884	144	\$750	%28,47	%17,87
190220910000 Doldurulmuş, pişirilmiş diğer makarnalar	20.430	\$68.702	12.615	\$36.254	%61,95	%89,50
190220990000 Doldurulmuş diğer makarnalar	248.823	\$881.920	364.650	\$831.386	-%31,76	%6,08
190230	532.324	\$864.101	580.342	\$867.916	-%8,27	-%0,44
190230100000 Kurutulmuş makarnalar	467.601	\$754.030	357.343	\$666.325	%30,85	%13,16
190230900000 Diğer makarnalar	64.723	\$110.071	222.999	\$201.591	-%70,98	-%45,40
190240	18.445	\$17.169	530	\$2.212	%3380,19	%676,18
190240900000 Kuskus; hazırlanmamış olanlar HARIÇ	18.445	\$17.169	530	\$2.212	%3380,19	%676,18
Total	420.267.939	\$171.357.307	994.725.996	\$304.245.272	-%57,75	-%43,68

* Karşılaştırmalar geçen yılın aynı dönemi ile yapılmıştır. TÜİK Genel Ticaret Sistemi verileri baz alınarak hazırlanmıştır.

GTIP12 KODU	ADI	İSTATİSTİK POZİSYON TANIMI
100119000000	DURUM BUĞDAYI	Makarnalık buğday (durum buğdayı); tohumluk olanlar HARIÇ
190211000011	MAKARNA	Makarna; pişirilmemiş, sadece yumurta ve makarnalık buğday (durum buğdayı) unu ve irmiği içerenler
190211000019	MAKARNA	Makarna; pişirilmemiş, yumurta içeren fakat sadece makarnalık buğday (durum buğdayı) unu ve irmiği içerenler HARIÇ
190219100019	MAKARNA	Diğer makarna; pişirilmemiş, yumurta ve ekmeklik buğday unu veya irmiği içermeyen (doldurulmamış)
190219900011	MAKARNA	Sebzeli makarna; pişirilmemiş, yumurta içermeyip ekmeklik buğday unu veya irmiği içeren (doldurulmamış)
190219900012	MAKARNA	Sade makarna; pişirilmemiş, yumurta içermeyip ekmeklik buğday unu veya irmiği içeren (doldurulmamış)
190219900019	MAKARNA	Diğer makarna; pişirilmemiş, yumurta içermeyip ekmeklik buğday unu veya irmiği içeren (doldurulmamış)
190220301000	MAKARNA	Makarna (doldurulmuş, ağırlık itibariyle % 20'den fazla her cins et ve sakatatı içerenler (her türlü katı yağ dahil)
190220309000	MAKARNA	Makarna (doldurulmuş, ağırlık itibariyle % 20'den fazla sosis ve benzerlerini içerenler (her türlü katı yağ dahil)
190220910000	MAKARNA	Doldurulmuş, pişirilmiş diğer makarnalar
190220990000	MAKARNA	Doldurulmuş diğer makarnalar
190230100000	MAKARNA	Kurutulmuş makarnalar
190230900000	MAKARNA	Diğer makarnalar
190240900000	MAKARNA	Kuskus; hazırlanmamış olanlar HARIÇ

MÜSAD

MAKARNA ÜRETİCİLERİ VE SANAYİCİLERİ DERNEĞİ

