

MÜSAD



MAKARNA ÜRETİCİLERİ VE SANAYİCİLERİ DERNEĞİ

SEKTÖR RAPORU

OCAK - ŞUBAT 2022



Makarna Üreticileri ve Sanayicileri Derneği

Sektör Raporu

YAYIN TARİHİ

1 Nisan 2022

Bu rapor agrimetre® tarafından Makarna Üreticileri ve Sanayicileri Derneği'ne (MÜSAD) özel olarak hazırlanmıştır. Raporla yer alan verilerin kaynağı Türkiye İstatistik Kurumu (TÜİK) ve Trademap'tir. Agrimetre tarafından MÜSAD'a özel hazırlanan MAKARNA SEKTÖR İSTATİSTİKLERİ Paneline www.musad.org.tr web sayfasından ulaşabilirsiniz.

Dış ticaret verileri TÜİK Özel Ticaret Sistemine göre hazırlanmıştır. Genel Ticaret Sistemi'nde (GTS), Gümrük alanlarına ve serbest bölgelere giren ve çıkan mallar da dış ticaret verisinde yer almaktadır. Özel Ticaret Sistemi'nde (ÖTS) ise gümrük sınırı esas alınmaktadır. Bu tanıma göre serbest bölgeler ve gümrük antrepoları gümrük sınırı dışında yer almaktadır.

ŞUBAT 2022

İHRACAT MİKTAR (KG) %6,3	İHRACAT DEĞER (USD) %31,1	İHRACAT BİRİM (USD/TON) %23,4
ŞUBAT 2022 99.970.201 ŞUBAT 2021 94.064.219	ŞUBAT 2022 \$66.262.619 ŞUBAT 2021 \$50.530.873	ŞUBAT 2022 \$663 ŞUBAT 2021 \$537

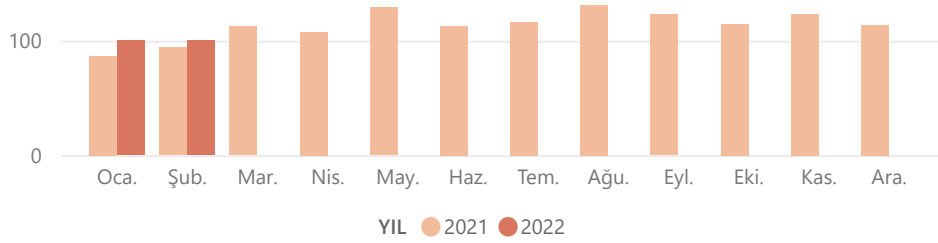
* Karşılaştırmalar geçen yılın aynı ayı ile yapılmıştır.

OCAK - ŞUBAT 2022

İHRACAT MİKTAR (KG) %10,8	İHRACAT DEĞER (USD) %36,2	İHRACAT BİRİM (USD/TON) %22,9
2022 YILI 200.096.693 2021 YILI 180.554.447	2022 YILI \$131.297.042 2021 YILI \$96.389.942	2022 YILI \$656 2021 YILI \$534

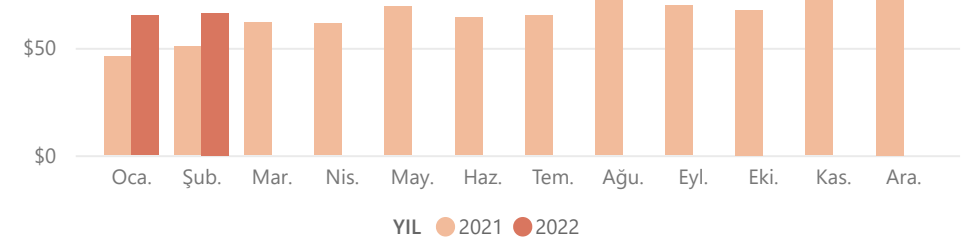
* Karşılaştırmalar geçen yılın aynı dönemi ile yapılmıştır. TÜİK Özel Ticaret Sistemi verileri baz alınarak hazırlanmıştır.

İHRACAT MİKTAR KARŞILAŞTIRMASI (1000TON)



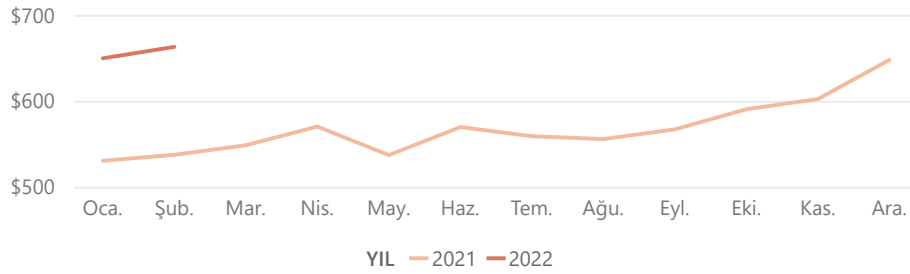
YIL/AY	Oca.	Şub.	Mar.	Nis.	May.	Haz.	Tem.	Ağu.	Eyl.	Eki.	Kas.	Ara.	Toplam
2021	86	94	113	108	129	113	116	131	123	115	123	114	1.365
2022	100	100											200

İHRACAT DEĞER KARŞILAŞTIRMASI (MİLYON\$)



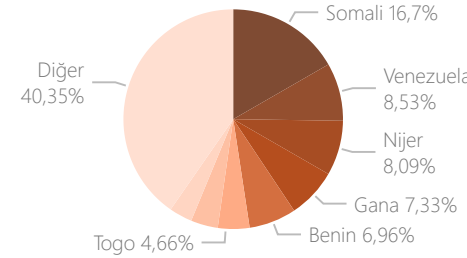
YIL/AY	Oca.	Şub.	Mar.	Nis.	May.	Haz.	Tem.	Ağu.	Eyl.	Eki.	Kas.	Ara.	Toplam
2021	\$46	\$51	\$62	\$61	\$69	\$64	\$65	\$73	\$70	\$68	\$74	\$74	\$776
2022	\$65	\$66											\$131

İHRACAT BİRİM FİYAT KARŞILAŞTIRMASI (\$)

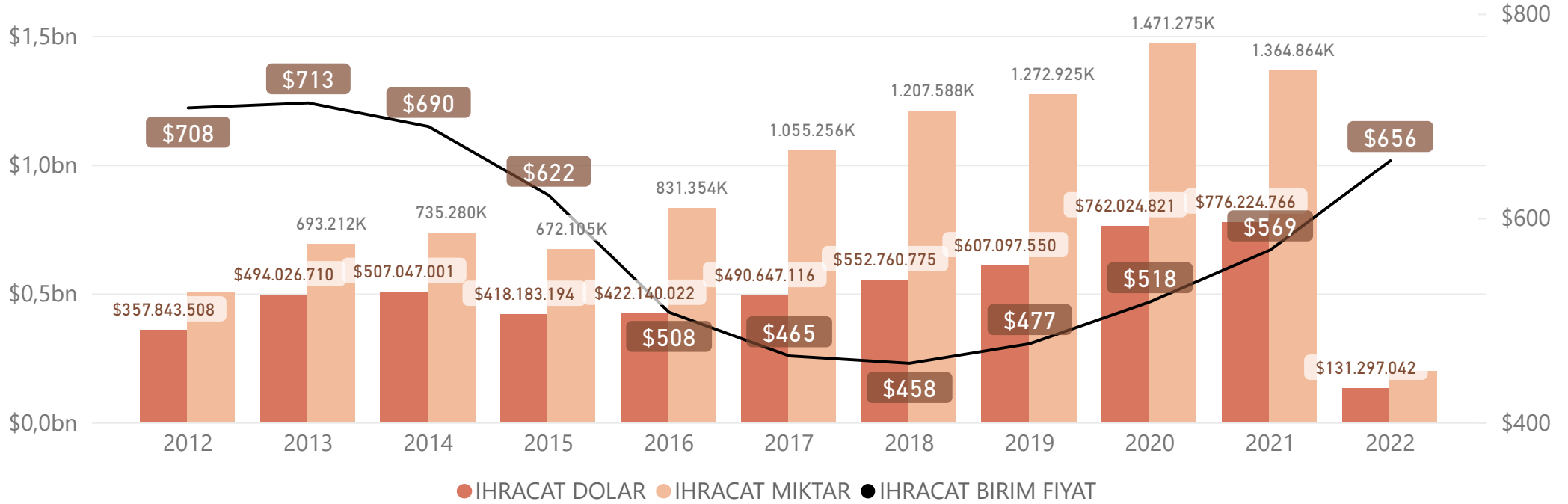


YIL/AY	Oca.	Şub.	Mar.	Nis.	May.	Haz.	Tem.	Ağu.	Eyl.	Eki.	Kas.	Ara.	Ort.
2021	\$530	\$537	\$548	\$570	\$537	\$569	\$559	\$556	\$567	\$590	\$602	\$648	\$569
2022	\$650	\$663											\$656

2022 YILI TOPLAM İHRACAT MİKTARINA GÖRE İLK 8 ÜLKE



Ülke	Miktar (1000 Ton)	Değer (MilyonDolar)	Birim Fiyat
Somali	33	\$20	\$585
Venezuela	17	\$11	\$626
Nijer	16	\$11	\$661
Gana	15	\$9	\$647
Benin	14	\$8	\$560
Togo	9	\$6	\$615
Angola	8	\$5	\$618
Japonya	7	\$6	\$809



Yıllara göre makarna ihracatı incelendiğinde ihracatın 2015 yılı hariç sürekli arttığı görülmektedir. Ancak 2014 yılından itibaren birim ihracat fiyatının giderek düşmesi ile daha fazla miktarda ihracat yapılmasına rağmen aynı oranda gelir elde edilememiştir. 2018 yılında 458 dolar/ton ile en düşük ortalama birim ihracat fiyatı gerçekleşirken bu yıldan sonra buğday maliyetlerinin de yükselmesi ile birim ihracat fiyatı da artarak 2022 yılı Şubat ayı itibarı ile 656 dolar/ton seviyesinde gerçekleşmiştir.

ŞUBAT 2022

İTHALAT MİKTAR (KG) -%90,6	İTHALAT DEĞER (USD) -%84,5	İTHALAT BİRİM (USD/TON) %64,9
ŞUBAT 2022 3.412.160	ŞUBAT 2022 \$2.001.065	ŞUBAT 2022 \$586
ŞUBAT 2021 36.391.920	ŞUBAT 2021 \$12.944.374	ŞUBAT 2021 \$356

* Karşılaştırmalar geçen yılın aynı ayı ile yapılmıştır. TÜİK Özel Ticaret Sistemi verileri baz alınarak hazırlanmıştır.

OCAK - ŞUBAT 2022

İTHALAT MİKTAR (KG) -%91,2	İTHALAT DEĞER (USD) -%88,6	İTHALAT BİRİM (USD/TON) %29,0
2022 YILI 7.102.950	2022 YILI \$3.115.961	2022 YILI \$439
2021 YILI 80.391.650	2021 YILI \$27.339.989	2021 YILI \$340

* Karşılaştırmalar geçen yılın aynı dönemi ile yapılmıştır. İthalat artışı kırmızı ile ifade edilmiştir. TÜİK Özel Ticaret Sistemi verileri baz alınarak hazırlanmıştır.

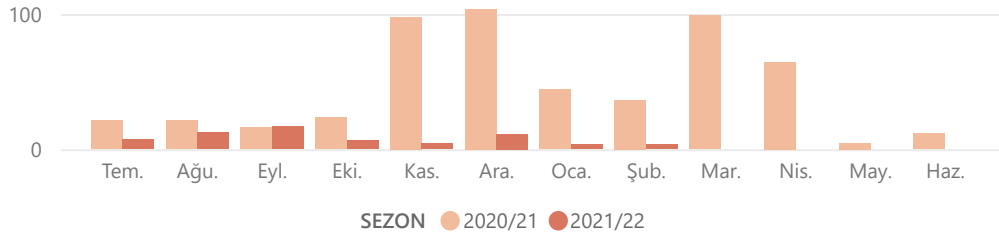
2020/21 - 2021/22 SEZONLARI DURUM BUĞDAYI İTHALATI DEĞİŞİMİ (TEMMUZ - ŞUBAT)

İthalat Miktar (KG)	İthalat Değer (\$)	İthalat Birim Fiyat (\$/TON)
65.666.359 İthalat Miktar 2021/22	\$28.268.391 İthalat Değer 2021/22	\$430 İthalat Birim Fiyat 2021/22
363.994.018 İthalat Miktar 2020/21	\$114.500.576 İthalat Değer 2020/21	\$315 İthalat Birim Fiyat 2020/21
-%82,0 İthalat Miktar Değişim %	-%75,3 İthalat Değer Değişim %	%36,8 İthalat Birim Fiyat Değişim %

SEZONLARA GÖRE DURUM BUĞDAYI İTHALATI

SEZON	İthalat Miktar (1000Ton)	İthalat Değer (Milyon\$)	İthalat Birim Fiyat (\$/Ton)
2016/17	617	\$156	\$252
2017/18	609	\$154	\$254
2018/19	550	\$150	\$273
2019/20	1.864	\$547	\$293
2020/21	544	\$179	\$330
2021/22	66	\$28	\$430

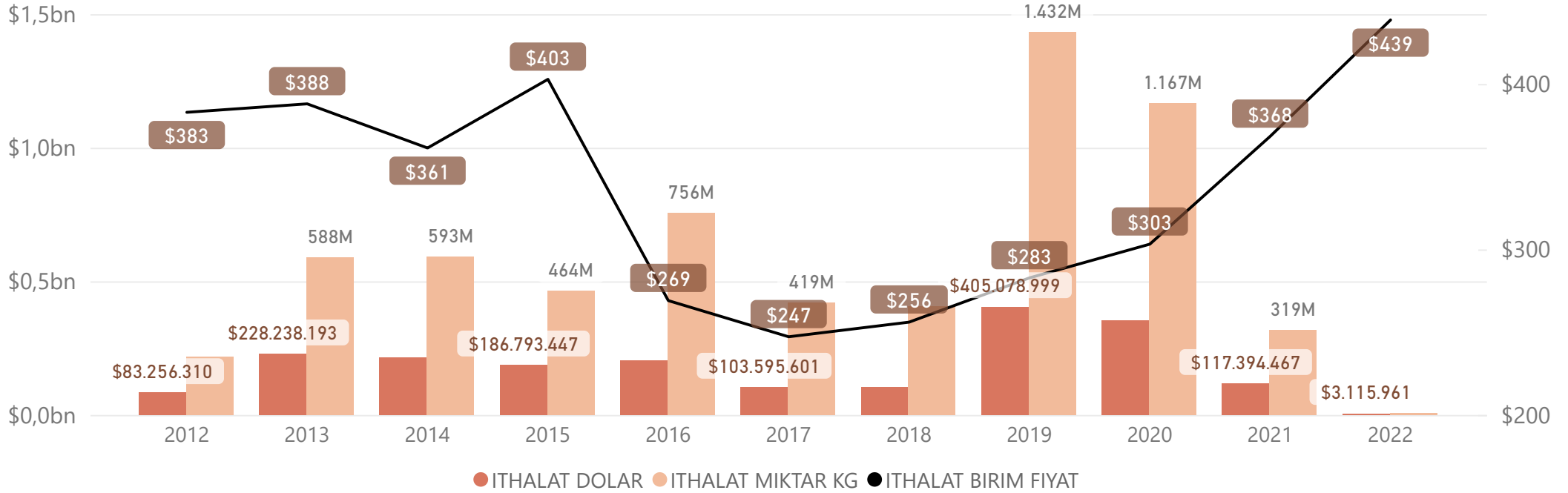
DURUM BUĞDAYI İTHALAT MİKTARI SEZON KARŞILAŞTIRMASI (1000TON)



SEZONLARA GÖRE DURUM BUĞDAYI DAHİLDE İŞLEME REJİMİ(DİR) İTHALATI

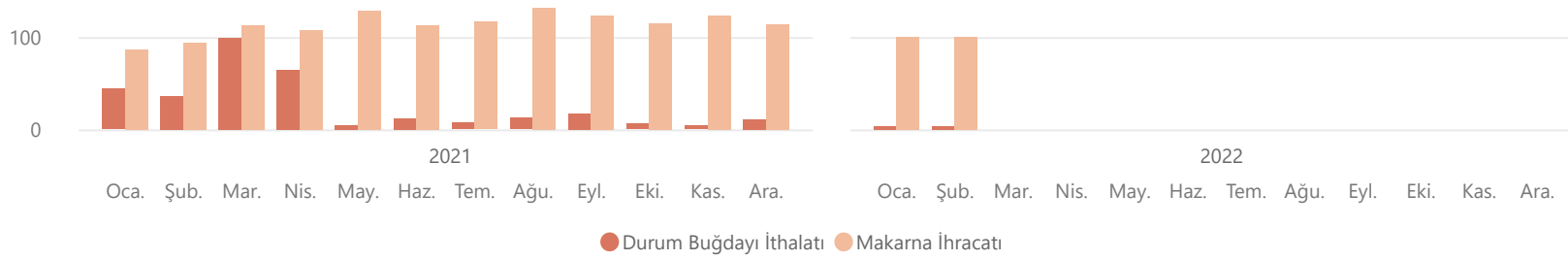
SEZON	DİR İthalat Miktar (1000Ton)	DİR İthalat Değer (Milyon\$)	DİR İthalat Birim Fiyat (\$/Ton)
2016/17	617	\$156	\$252
2017/18	606	\$154	\$254
2018/19	550	\$150	\$273
2019/20	1.466	\$420	\$287
2020/21	425	\$141	\$331
2021/22	66	\$28	\$430

SEZON/AY	Tem.	Ağu.	Eyl.	Eki.	Kas.	Ara.	Oca.	Şub.	Mar.	Nis.	May.	Haz.	Toplam
2020/21	21	21	16	24	98	104	44	36	99	64	5	12	544
2021/22	7	13	17	6	4	11	4	3					66

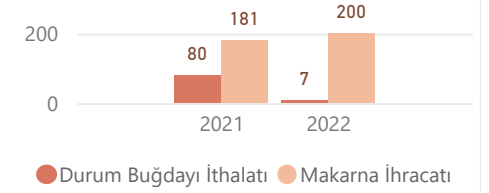


2012-2022 yıllarını kapsayan 10 yıllık dönemde durum buğdayı ithalatı incelendiğinde 2019 ve 2020 yıllarının hem miktar hem de ortalama birim ithalat fiyatı açısından öne çıktığı görülmektedir. 2012-2015 yıllarında 400 dolar/ton seviyelerinde olan ithalat birim fiyatının 2015 yılından sonra hızla gerilediği görülmekle birlikte 2018 yılından sonra artan bir trend izleyerek 2022 yılı Şubat ayı itibarı ile 439 dolar/ton seviyesinde gerçekleşmiştir.

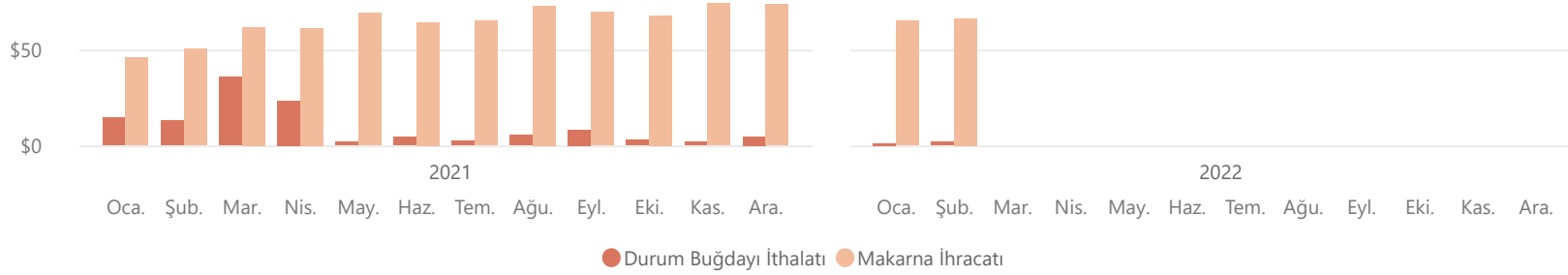
DURUM BUĞDAYI İTHALATI VE MAKARNA İHRACATI MİKTAR KARŞILAŞTIRMASI (1000TON)



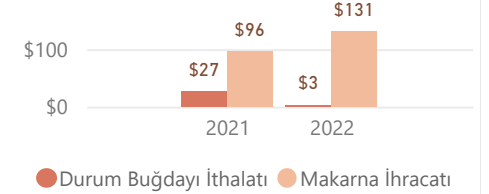
OCAK - ŞUBAT TOPLAM MİKTAR KARŞILAŞTIRMASI (1000TON)



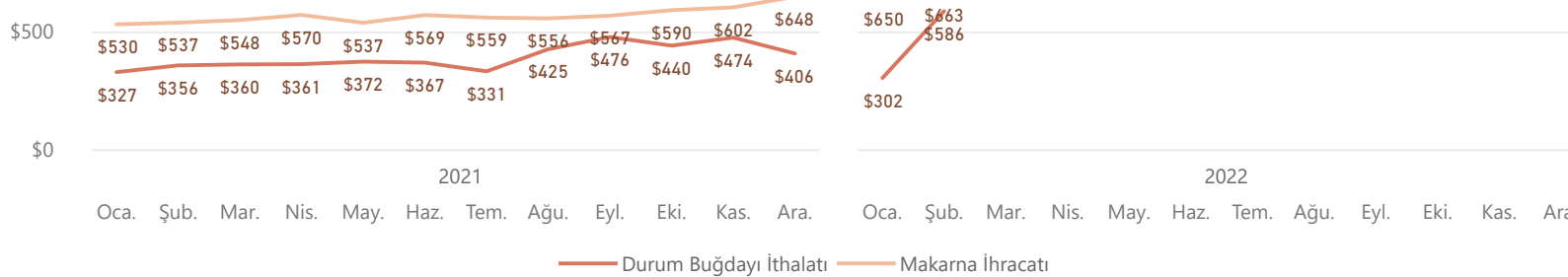
DURUM BUĞDAYI İTHALATI VE MAKARNA İHRACATI DEĞER KARŞILAŞTIRMASI (MİLYON\$)



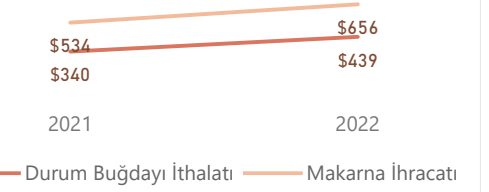
OCAK - ŞUBAT TOPLAM DEĞER KARŞILAŞTIRMASI (MİLYON\$)

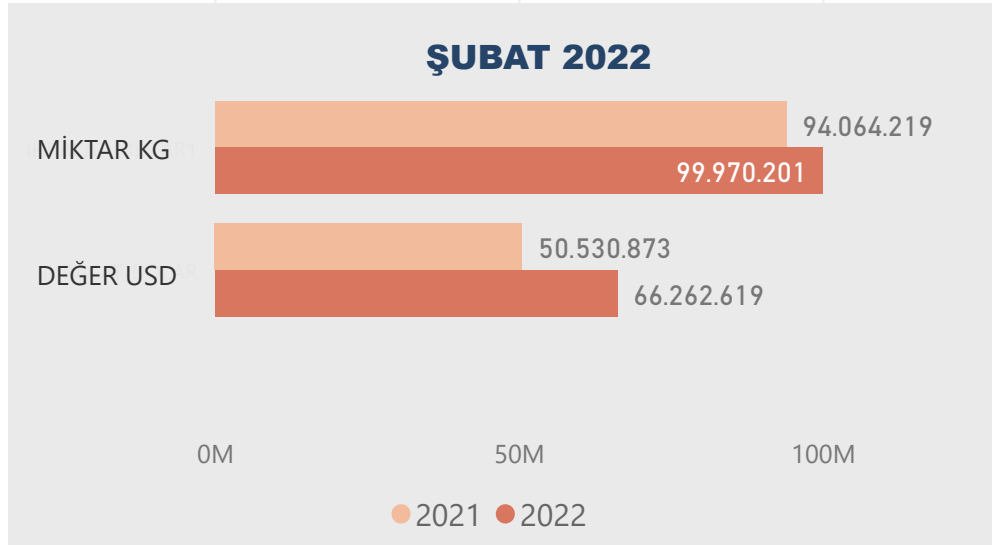
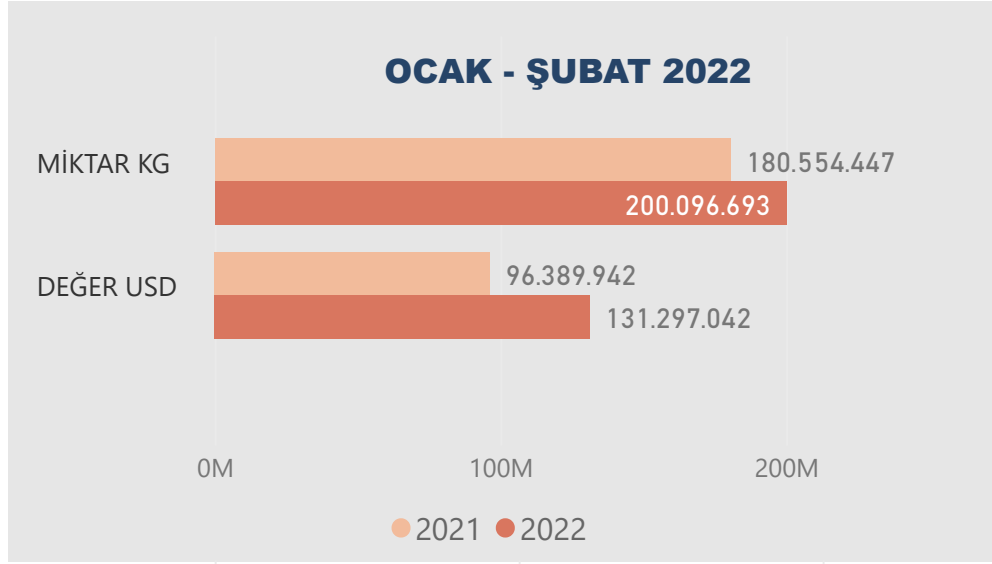


DURUM BUĞDAYI İTHALATI VE MAKARNA İHRACATI BİRİM FİYAT KARŞILAŞTIRMASI (\$/TON)



OCAK - ŞUBAT ORTALAMA BİRİM FİYAT KARŞILAŞTIRMASI (\$/TON)



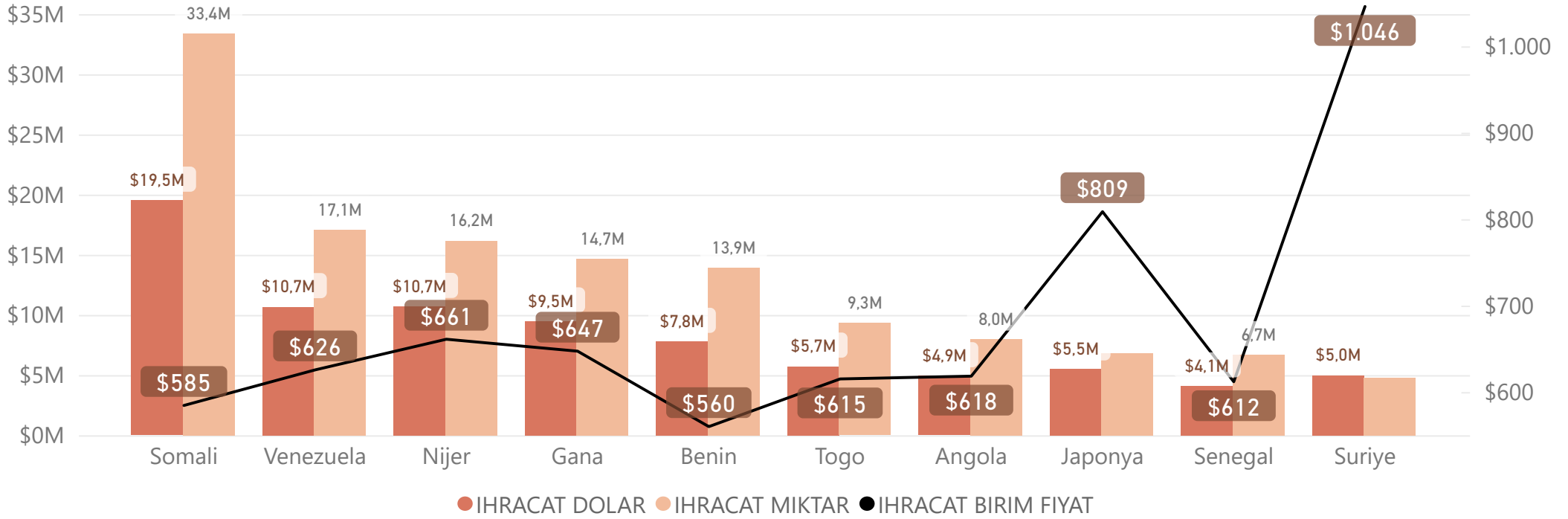


Makarına ihracatı 2022 yılı Şubat ayında 2021 yılı Şubat ayına göre miktar olarak 6.28% artarak 99.97 bin ton, değer olarak ise 31.13% oranında artarak 66.26 milyon dolar olarak gerçekleştirmiştir.

2022 yılı Ocak - Şubat döneminde makarına ihracatı bir önceki yılın aynı dönemine göre miktar olarak 10.82% oranında artarak 200.1 bin tona yükselirken, değer olarak 36.21% oranında artarak 131.3 milyon dolara yükselmiştir.

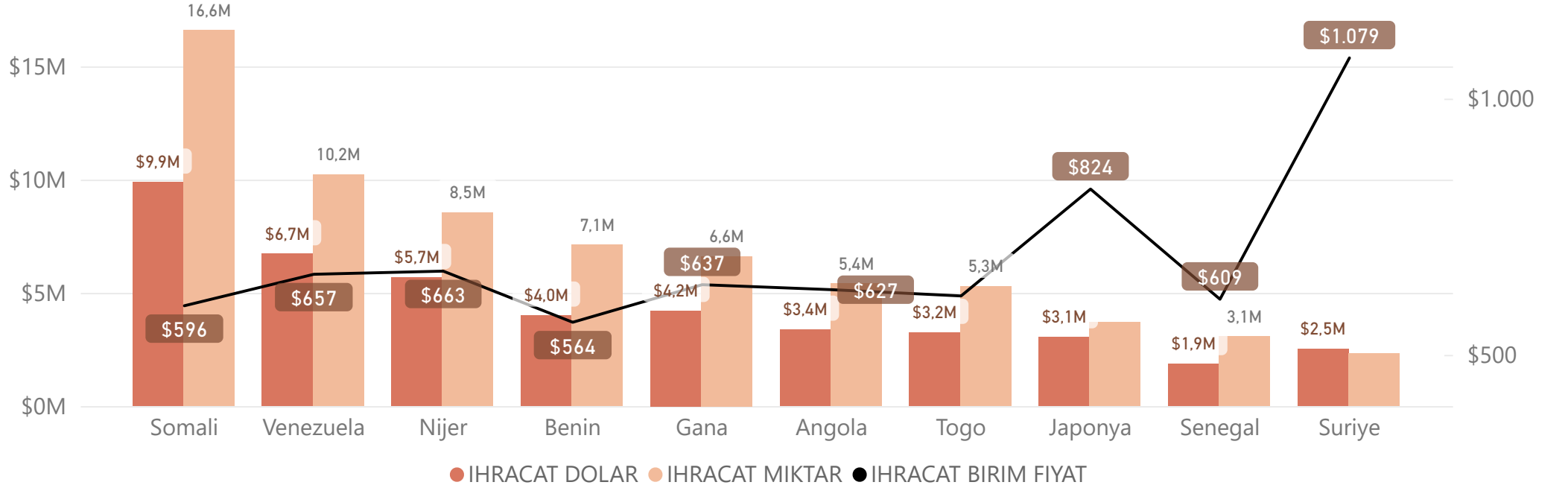
Ortalama ton başına birim fiyat 2021 yılı Şubat ayında 537 dolar iken 2022 yılı Şubat ayında birim fiyat 23.39% oranında artışla 663 dolara yükselmiştir.

2022 yılı Ocak - Şubat döneminde ortalama ton başına fiyat geçen yıl aynı döneme göre 22.91% oranında artarak 656 dolar/ton olarak gerçekleşmiştir.



2022 yılı Ocak - Şubat döneminde miktar olarak en fazla ihracat 33 bin ton ile Somali ile yapılırken bu ülkeyi sırasıyla Venezuela ve Nijer takip etmektedir. Değer olarak ihracatta ilk sırada 20 milyon dolar ile Somali yer alırken ikinci sırada Nijer üçüncü sırada ise Venezuela yer aldı.

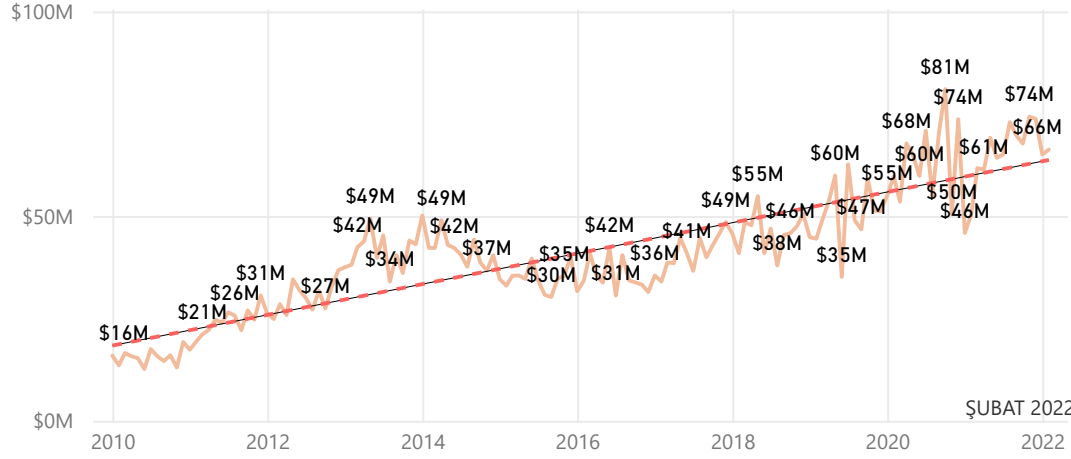
2022 yılında en çok ihracat yapılan 10 ülke verisine birim fiyat bazında bakıldığında 1046 dolar/ton ile Suriye ilk sırada yer alırken, 560 dolar ile Benin en düşük ihracat fiyatına sahip ülke olmuştur.



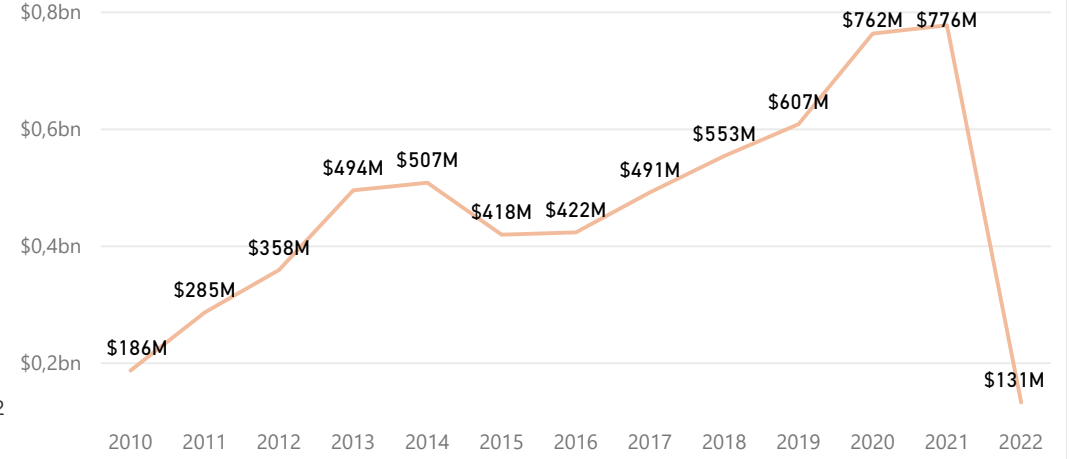
2022 yılı Şubat ayında miktar olarak en fazla ihracat 17 bin ton ile Somali gerçekleştirirken bu ülkeyi Venezuela ve Nijer takip etmektedir.

Şubat ayında en çok ihracat yaptığımız 10 ülke arasında birim fiyat bazında bakıldığında ise 1079 dolar/ton ile Suriye ilk sıradadır. Bu ülkeyi 824 dolar/ton ile Japonya ve 663 dolar/ton ile Nijer takip etmektedir. En düşük fiyat ise 564 dolar/ton ile Benin gerçekleştirmektedir.

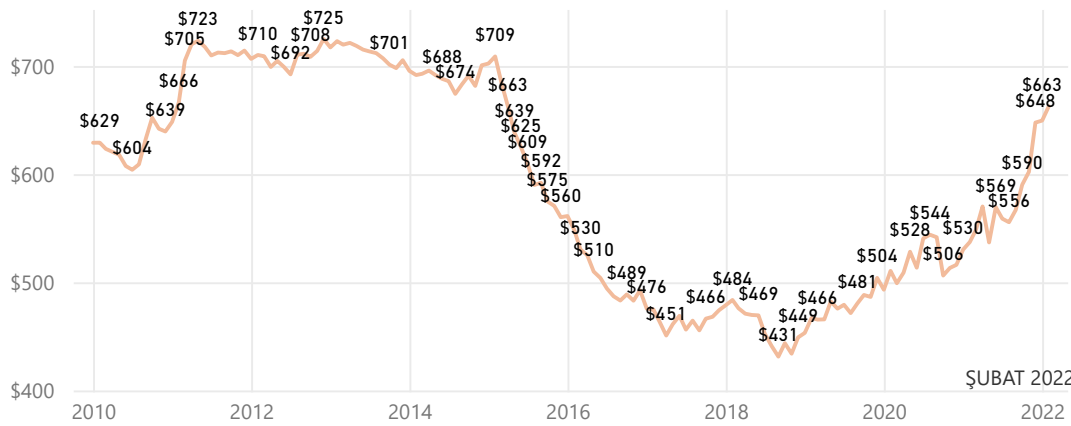
AYLARA GÖRE İHRACAT DEĞER (USD)



YILLARA GÖRE İHRACAT DEĞER (USD)



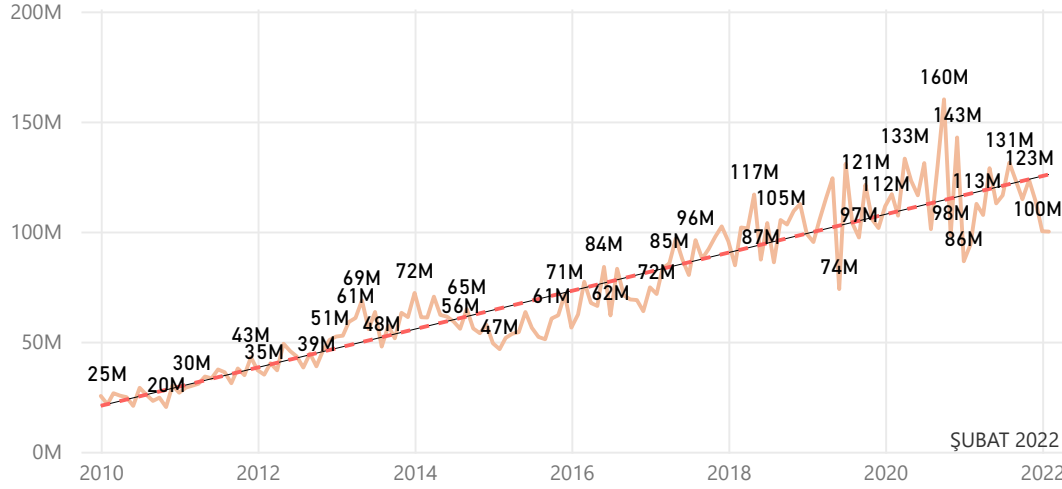
AYLARA GÖRE İHRACAT BİRİM DEĞERİ (USD/TON)



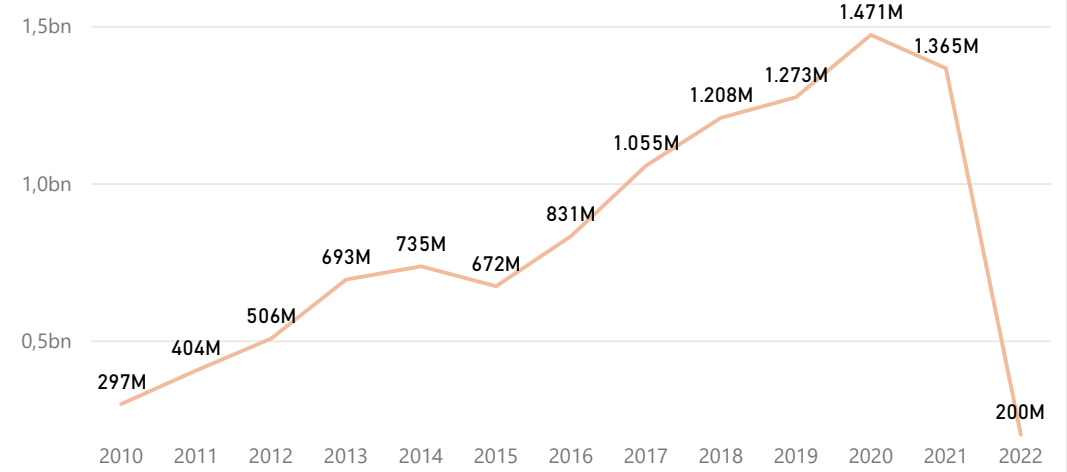
Makarına ihracatı yıllara göre incelendiğinde artan trendin devam ettiği görülmektedir. 2021 yılında 776 milyon dolar ile en yüksek seviyesine çıkmıştır.

Birim ihracat fiyatının ise 2022 yılı Şubat ayında elde edilen **663 dolar/ton** ile 2015 yılındaki seviyelere yeniden çıktığı görülmektedir.

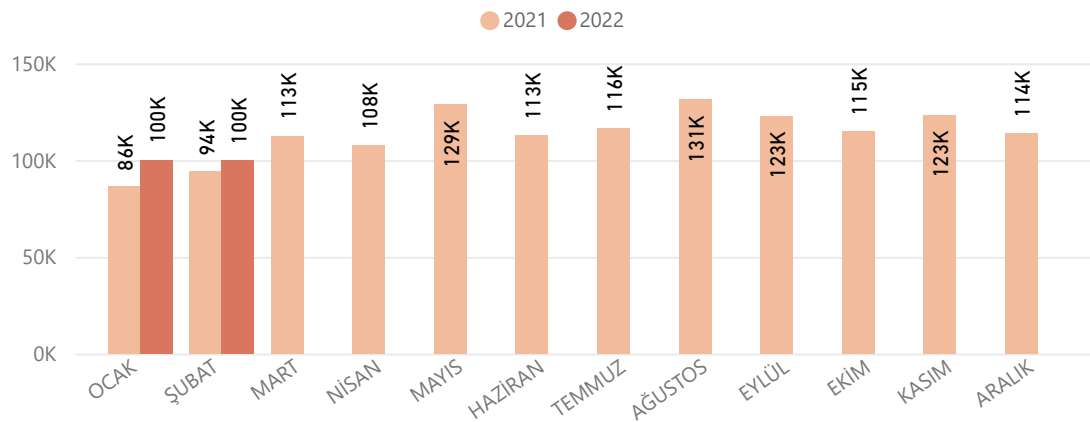
AYLARA GÖRE İHRACAT MİKTAR (KG)



YILLARA GÖRE İHRACAT MİKTAR (KG)



KARŞILAŞTIRMALI İHRACAT MİKTAR (TON)



Makarına ihracatı miktar bazında aylık olarak incelendiğinde artan trendin burada da devam ettiği görülmekle birlikte son aylarda ihracat miktarının önceki yıllara göre azaldığı görülmektedir. Şimdiye kadar elde edilen en yüksek aylık değer 2021 yılı Ağustos ayında gerçekleşen 131,28 bin ton olurken 2021 yılı Ocak ayında elde edilen 86 bin tonluk ihracat son yıllarda elde edilen en düşük aylık değer olmuştur.

AFRİKA

134.227	\$615
Ton Bu Yıl	Birim Fiyat Bu Yıl
110.245	\$478
Ton GYAD	Birim Fiyat GYAD
%21,75	%28,5
Ton % Değişim	Birim Fiyat % Değişim

ASYA

34.413	\$777
Ton Bu Yıl	Birim Fiyat Bu Yıl
31.748	\$650
Ton GYAD	Birim Fiyat GYAD
%8,40	%19,5
Ton % Değişim	Birim Fiyat % Değişim

AMERİKA

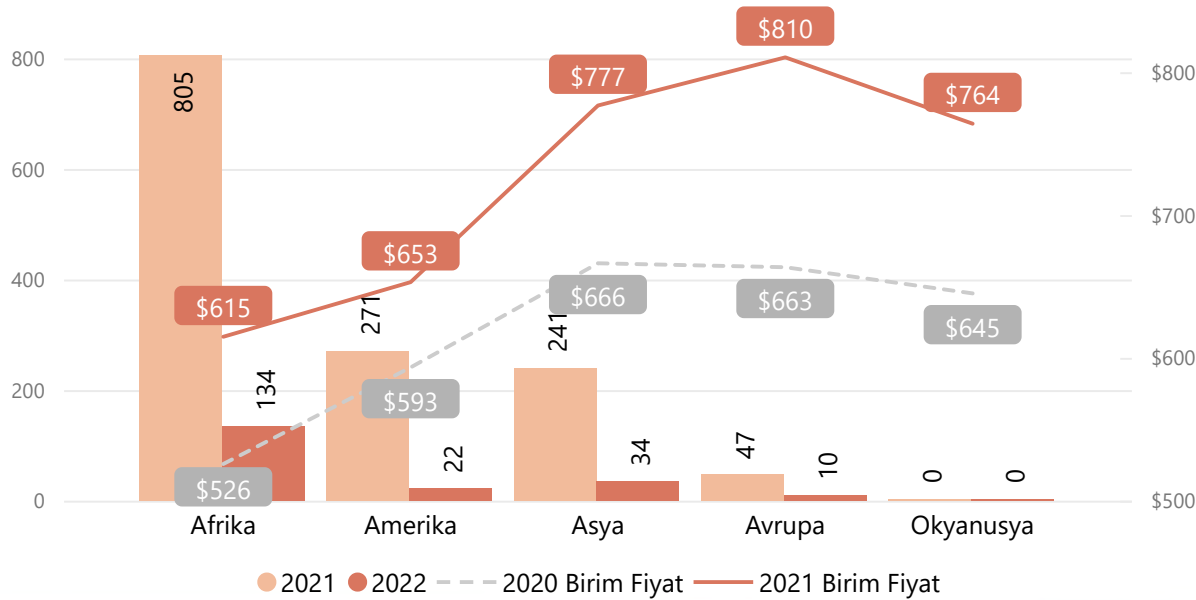
21.804	\$653
Ton Bu Yıl	Birim Fiyat Bu Yıl
29.853	\$588
Ton GYAD	Birim Fiyat GYAD
-%26,96	%11,1
Ton % Değişim	Birim Fiyat % Değişim

AVRUPA

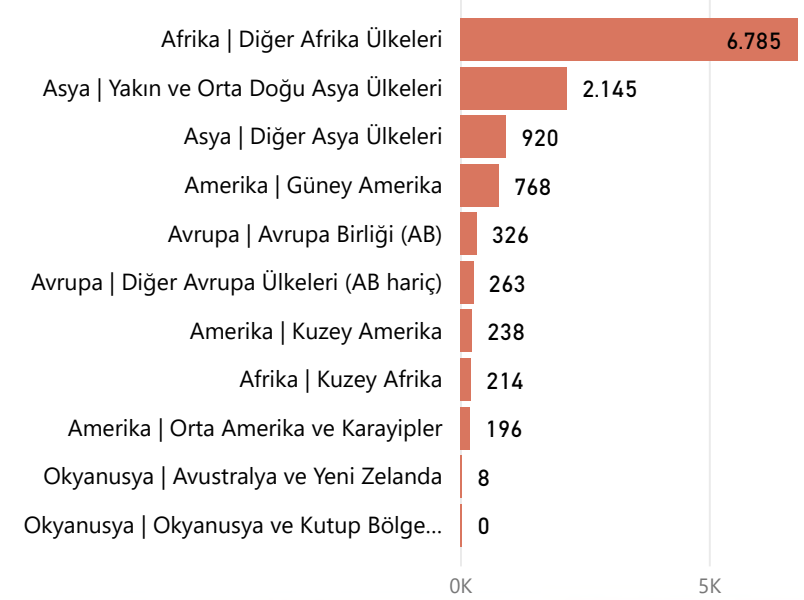
9.577	\$810
Ton Bu Yıl	Birim Fiyat Bu Yıl
8.335	\$633
Ton GYAD	Birim Fiyat GYAD
%14,89	%28,0
Ton % Değişim	Birim Fiyat % Değişim

• GYAD : Geçen Yıl Aynı Dönem

2021 ve 2022 Yılları İhracat Miktar (1000Ton) ile İhracat Birim Fiyat (\$/Ton) Karşılaştırması



Alt Grup Bazında 2022 Yılı İhracat Miktar (1000Ton)



6'LI GTİP - ÜRÜN ADI	İHRACAT MİKTAR (KG)	İHRACAT DEĞER (USD)	ÖNCEKİ YIL İHRACAT MİKTAR (KG)	ÖNCEKİ YIL İHRACAT DEĞER (USD)	DEĞİŞİM (MİKTAR)	DEĞİŞİM (DEĞER)
100119	0	\$0	12.211.235	\$4.660.537	-%100,0	-%100,0
100119000000 Makarnalık buğday (durum buğdayı); tohumluk olanlar HARIÇ	0	\$0	12.211.235	\$4.660.537	-%100,0	-%100,0
190211	150.061	\$151.104	2.721	\$2.312	%5414,9	%6435,6
190211000011 Makarna; pişirilmemiş, sadece yumurta ve makarnalık buğday (durum buğdayı) unu ve irmiği içerenler	36.154	\$34.661	0	\$0		
190211000019 Makarna; pişirilmemiş, yumurta içeren fakat sadece makarnalık buğday (durum buğdayı) unu ve irmiği içerenler HARIÇ	113.907	\$116.443	2.721	\$2.312	%4086,2	%4936,5
190219	188.578.376	\$120.036.752	173.469.645	\$91.339.949	%8,7	%31,4
190219100019 Diğer makarna; pişirilmemiş, yumurta ve ekmeçlik buğday unu veya irmiği içermeyen (doldurulmamış)	35.639.326	\$26.296.754	82.845.090	\$48.229.516	-%57,0	-%45,5
190219900011 Sebzeli makarna; pişirilmemiş, yumurta içermeyip ekmeçlik buğday unu veya irmiği içeren (doldurulmamış)	0	\$0	42.858	\$56.157	-%100,0	-%100,0
190219900012 Sade makarna; pişirilmemiş, yumurta içermeyip ekmeçlik buğday unu veya irmiği içeren (doldurulmamış)	152.134.759	\$93.316.821	90.135.707	\$42.838.522	%68,8	%117,8
190219900019 Diğer makarna; pişirilmemiş, yumurta içermeyip ekmeçlik buğday unu veya irmiği içeren (doldurulmamış)	804.291	\$423.177	445.990	\$215.754	%80,3	%96,1
190220	191.216	\$336.119	13.131	\$66.723	%1356,2	%403,8
190220100000 Makarna (doldurulmuş); ağırlık itibariyle % 20'den fazla balık, yumuşakça, kabuklu hayvan ve diğer su omurgasızları içerenler			0	\$0		
190220301000 Makarna (doldurulmuş, ağırlık itibariyle % 20'den fazla her cins et ve sakatatı içerenler (her türlü katı yağ dahil)	17.322	\$41.020	70	\$373	%24645,7	%10897,3
190220309000 Makarna (doldurulmuş, ağırlık itibariyle % 20'den fazla sosis ve benzerlerini içerenler (her türlü katı yağ dahil)	24.697	\$35.341	32	\$181	%77078,1	%19425,4
190220910000 Doldurulmuş, pişirilmiş diğer makarnalar	18.184	\$33.778	12.633	\$64.604	%43,9	-%47,7
190220990000 Doldurulmuş diğer makarnalar	131.013	\$225.980	396	\$1.565	%32984,1	%14339,6
190230	10.748.991	\$10.448.235	6.608.068	\$4.670.742	%62,7	%123,7
190230100000 Kurutulmuş makarnalar	7.432.300	\$8.457.376	1.993.443	\$2.271.360	%272,8	%272,3
190230900000 Diğer makarnalar	3.316.691	\$1.990.859	4.614.625	\$2.399.382	-%28,1	-%17,0
190240	428.049	\$324.832	460.882	\$310.216	-%7,1	%4,7
190240100000 Kuskus; hazırlanmamış olanlar	102.710	\$79.138	47.600	\$32.031	%115,8	%147,1
190240900000 Kuskus; hazırlanmamış olanlar HARIÇ	325.339	\$245.694	413.282	\$278.185	-%21,3	-%11,7
Total	200.096.693	\$131.297.042	192.765.682	\$101.050.479	%3,8	%29,9

2020 YILI TOPLAM 1902
MAKARNA İHRACATI
(USD)

11.821.111

2020 YILI TOPLAM 1902
MAKARNA İHRACATI
(TON)

7.966.487

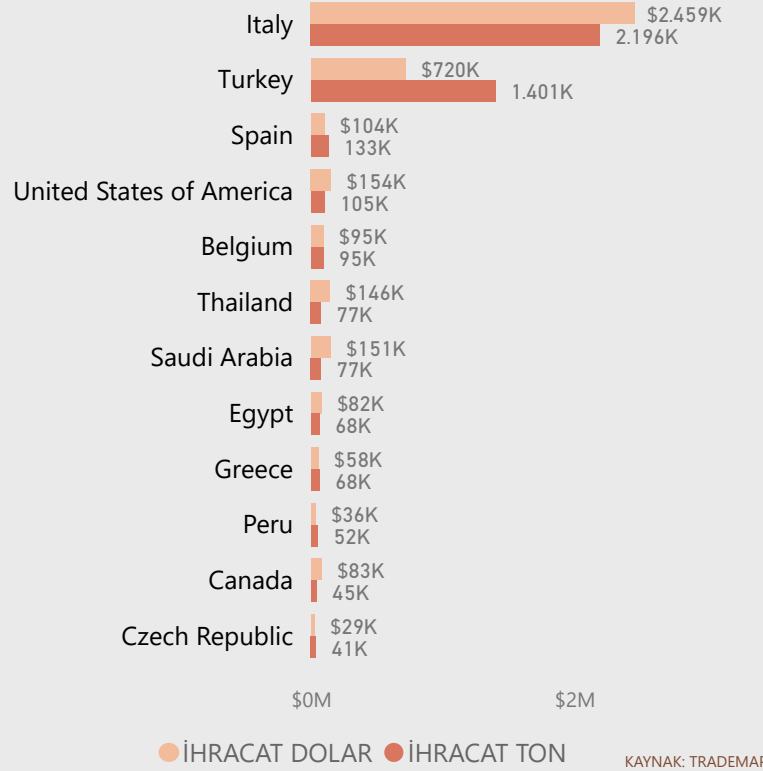
2020 YILI TOPLAM
1902.19 MAKARNA
İHRACATI (USD)

5.021.939

2020 YILI TOPLAM
1902.19 MAKARNA
İHRACATI (TON)

5.062.280

2020 YILI DÜNYA MAKARNA İHRACATÇILARI (1902.19 GTİP)



2020 YILINDA 20 BİN TON ÜZERİNDE İHRACAT YAPMIŞ ÜLKELERDE BİRİM SATIŞ FİYATI

ÜLKE	İHRACAT TON	İHRACAT PAYI	BİRİM DEĞER \$/TON
Italy	2.196.375	%43,4	\$1.120
Turkey	1.400.714	%27,7	\$514
Spain	133.221	%2,6	\$780
Belgium	95.397	%1,9	\$992
Saudi Arabia	77.048	%1,5	\$1.964
Egypt	68.040	%1,3	\$1.201
Greece	67.580	%1,3	\$857
Peru	52.239	%1,0	\$698
Czech Republic	40.967	%0,8	\$707
Latvia	33.449	%0,7	\$660
Russian Federation	32.139	%0,6	\$692
Guatemala	27.214	%0,5	\$875
Brazil	24.562	%0,5	\$701
Argentina	21.936	%0,4	\$538
Poland	21.587	%0,4	\$1.181

* Noodle vb. ihracatçıları hariç tutulmuştur.

KAYNAK: TRADEMAP

Trademap verilerine göre 1902.19 GTİP'li makarna ihracatında Türkiye 2020 yılında %27,7'lük (2019 yılı %28,1) bir payla İtalya'nın ardından ikinci sıradadır. Ancak 20 bin tonun üzerinde ihracat yapmış ülkelere arasında **514 \$/ton** birim ihracat değeri ile sonuncu sıradadır.

2020 YILI TOPLAM 1902
MAKARNA İTHALATI
(USD)

11.299.195

2020 YILI TOPLAM 1902
MAKARNA İTHALATI
(TON)

7.883.648

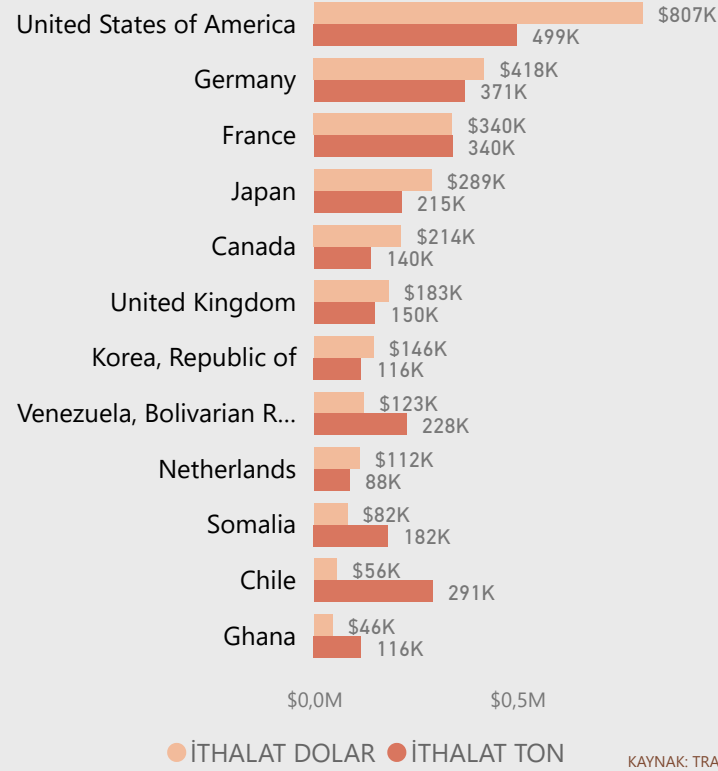
2020 YILI TOPLAM
1902.19 MAKARNA
İTHALATI (USD)

5.197.873

2020 YILI TOPLAM
1902.19 MAKARNA
İTHALATI (TON)

5.027.644

2020 YILI DÜNYA MAKARNA İTHALATÇILARI (1902.19 GTİP)



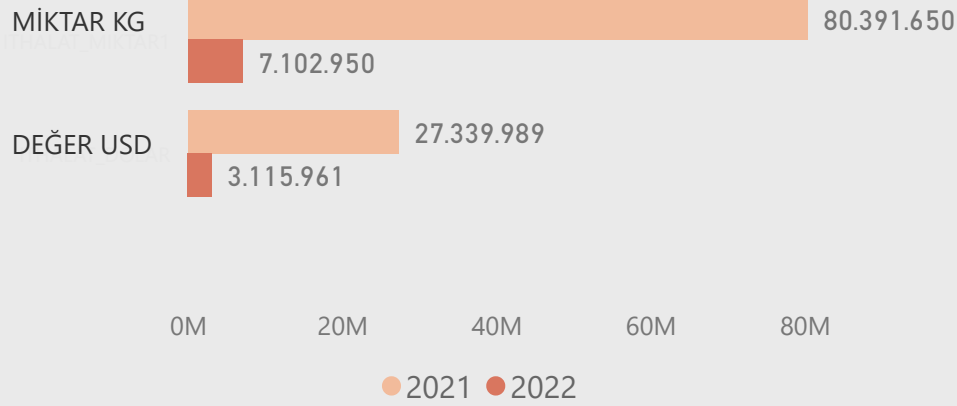
2020 YILINDA 65 BIN TON ÜZERİNDE İTHALAT YAPMIŞ ÜLKELERDE BİRİM ALIŞ FİYATI

ÜLKE	İTHALAT TON	İTHALAT PAYI	BİRİM DEĞER \$/TON
United States of America	498.913	%9,9	\$1.618
Germany	370.546	%7,4	\$1.129
France	340.416	%6,8	\$998
Chile	291.014	%5,8	\$193
Venezuela, Bolivarian Republic of	227.719	%4,5	\$539
Japan	215.333	%4,3	\$1.342
Somalia	182.008	%3,6	\$451
United Kingdom	149.530	%3,0	\$1.227
Canada	139.658	%2,8	\$1.535
Korea, Republic of	115.994	%2,3	\$1.259
Ghana	115.592	%2,3	\$394
Netherlands	88.385	%1,8	\$1.267
Saudi Arabia	76.006	%1,5	\$998
Belgium	74.048	%1,5	\$1.311
Iraq	70.731	%1,4	\$1.179
Togo	69.358	%1,4	\$446
Angola	67.857	%1,3	\$466

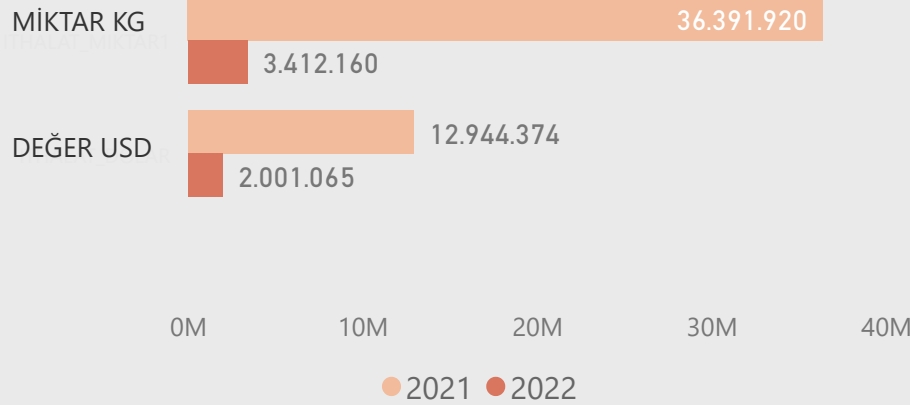
KAYNAK: TRADEMAP

Trademap verilerine göre 2020 yılında 1902.19 GTİP'li makarna ithalatında %9,9'lik bir payla ABD ilk sırada yer almaktadır. En büyük ikinci ithalatçı ülke ise 370 bin ton Almanya ve üçüncü ülke 340 bin ton ile Fransa'dır. Türkiye'nin 2020 yılında yaklaşık 220 bin ton ihracat ile en çok makarna ihraç ettiği Venezuela 5. büyük ithalatçı ülkedir.

OCAK - ŞUBAT 2022



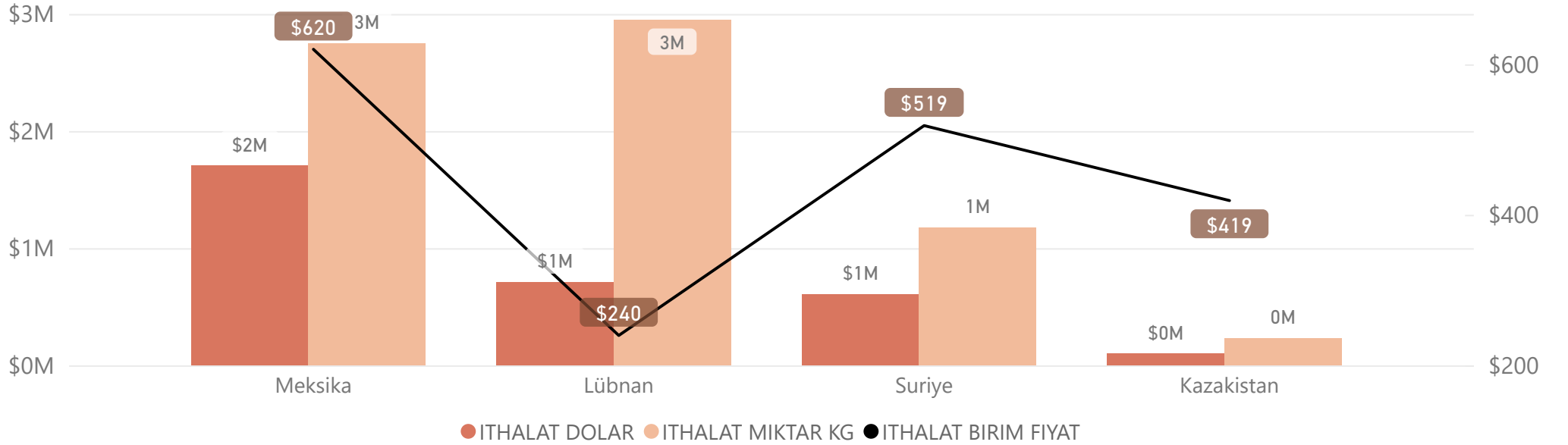
ŞUBAT 2022



Durum buğdayı ithalatı 2022 yılı Şubat ayında 2021 yılı Şubat ayına göre miktar olarak -90.62% azalarak 3.41 bin ton; değer olarak ise -84.54% azalarak 2 milyon dolar olarak gerçekleşmiştir.

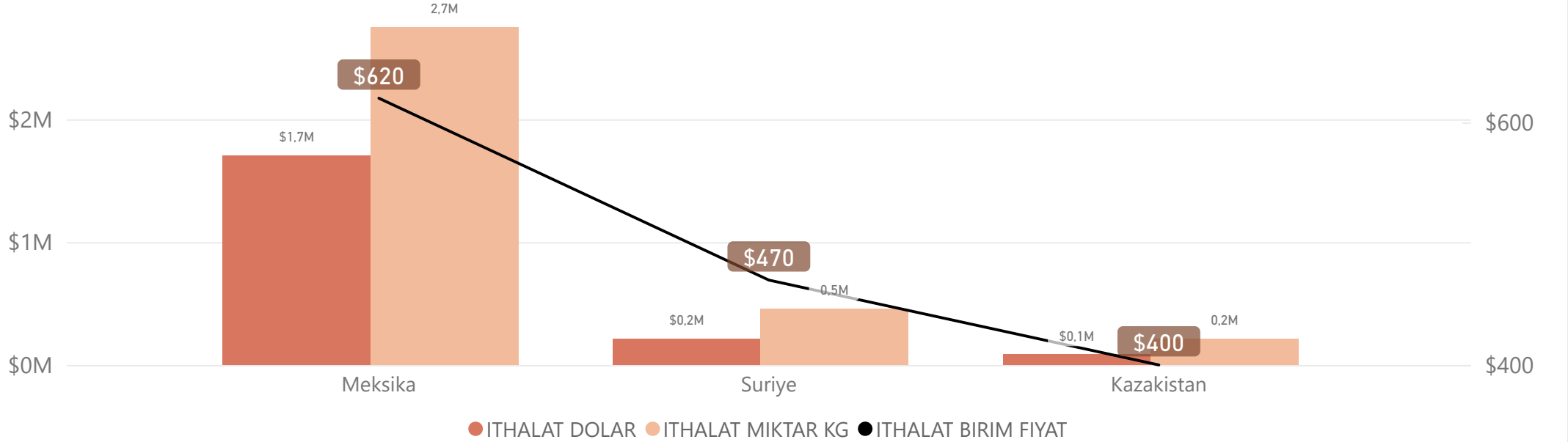
2022 yılı Ocak - Şubat döneminde durum buğdayı ithalatı geçen yıl aynı döneme göre miktar olarak -91.16% azalarak 7.1 bin ton; değer olarak ise -88.60% azalarak 3.12 milyon dolar olarak gerçekleşmiştir.

Ortalama ton başına birim fiyat 2021 yılı Şubat ayında 356 dolar iken 2022 yılı Şubat ayında birim fiyat 64.88% oranında artışla 586 dolar/ton'a yükselmiştir. 2022 yılı Ocak - Şubat döneminde ortalama ton başına fiyat geçen yıl aynı döneme göre 28.99% oranında artarak 439 dolar/ton olarak gerçekleşmiştir.



2022 yılı Ocak - Şubat döneminde miktar olarak en fazla durum buğdayı ithalatı 3 bin ton ve 2 milyon dolar ile Lübnan ile gerçekleştirilirken bu ülkeyi Meksika ve Suriye izlemektedir.

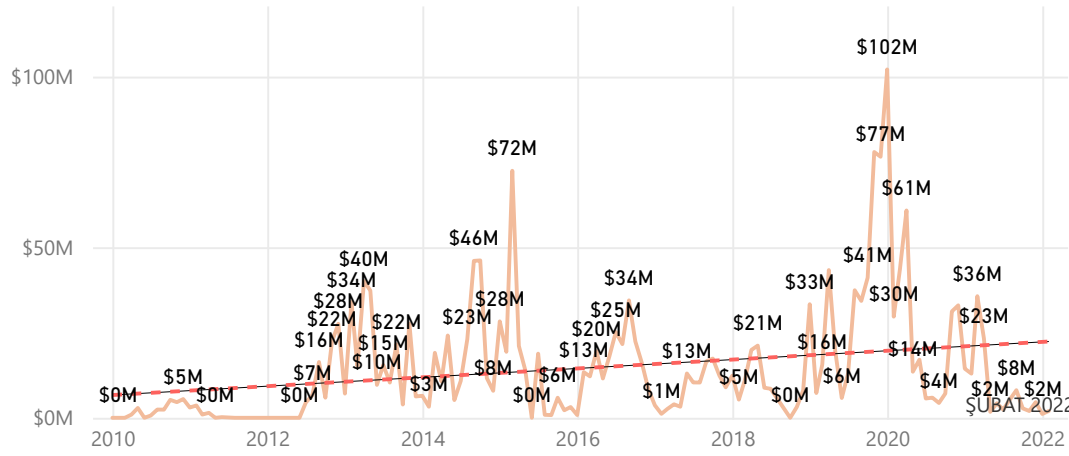
Lübnan ile gerçekleştirilen ithalatın ortalama birim fiyatı 240 dolar/ton iken en düşük fiyata 240 dolar ile Lübnan, en yüksek birim fiyata ise 620 dolar/ton ile Meksika sahip olmuştur.



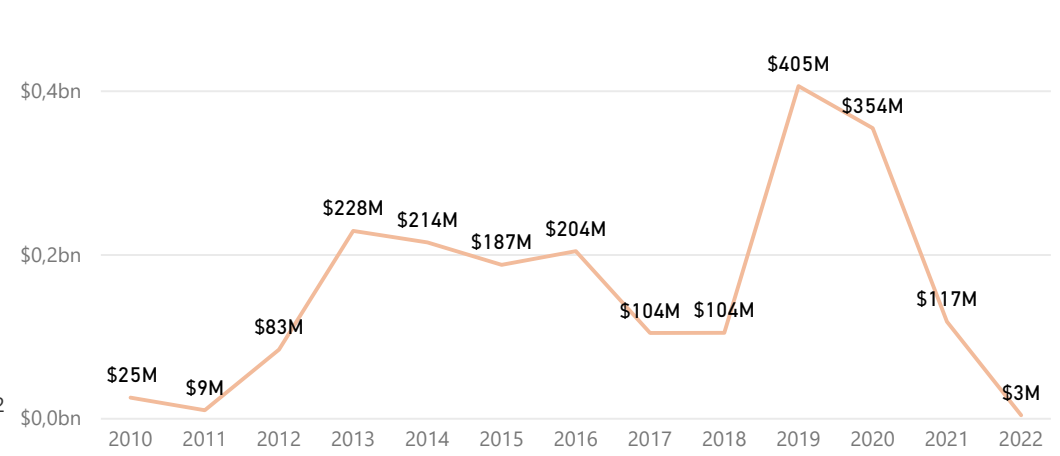
2022 yılı Şubat ayında durum buğdayı ithalatının en çok yapıldığı ülke Meksika olmuştur. Meksika ile gerçekleştirilen durum buğdayı ithalatı miktarı 3 bin ton, değeri 2 milyon dolar ve ortalama fiyatı ise 620 dolar/ton olarak gerçekleşmiştir.

2022 yılı Şubat ayında durum buğdayı ithalatı gerçekleştirilen ülkeler ise sırasıyla Meksika, Suriye, Kazakistan olmuştur.

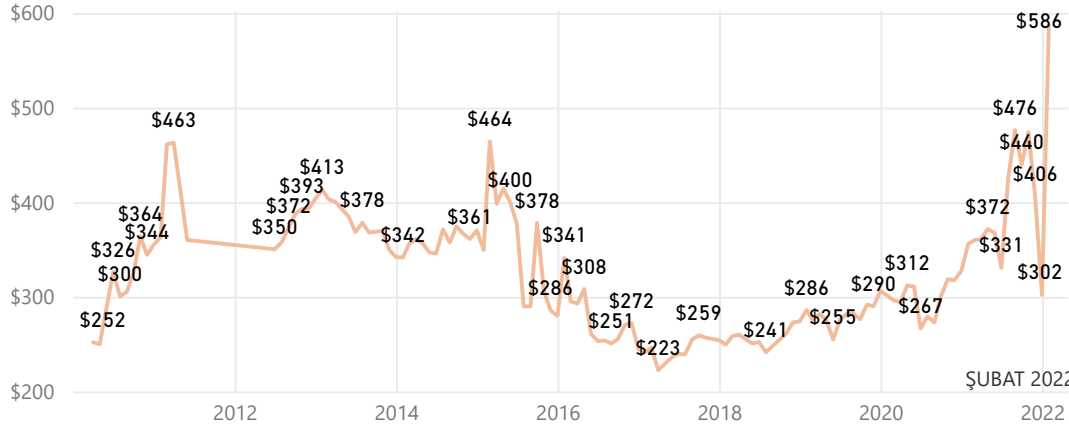
AYLARA GÖRE İTHALAT DEĞER (USD)



YILLARA GÖRE İTHALAT DEĞER (USD)

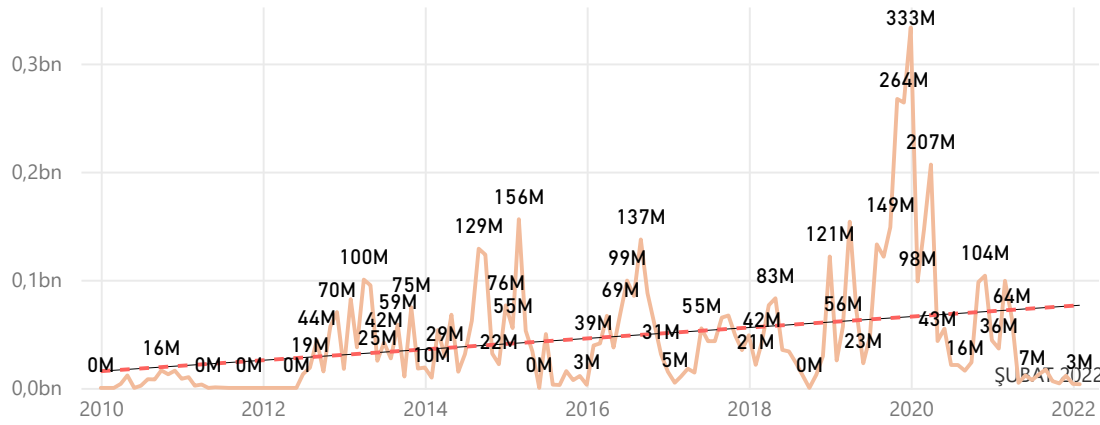


AYLARA GÖRE İTHALAT BİRİM DEĞERİ (USD/TON)

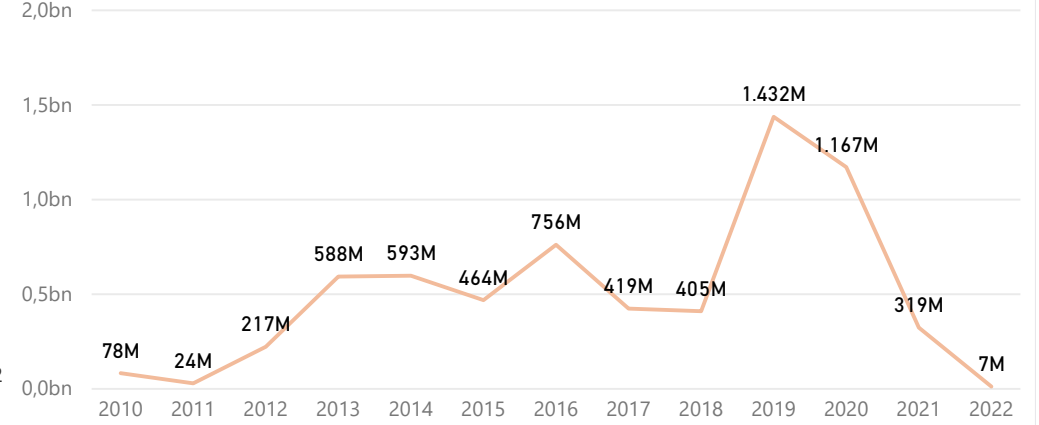


Durum buğdayı aylık ithalat değerleri incelendiğinde artan trendin devam ettiği görülmektedir. 2019 ve 2020 yıllarının öne çıktığı durum buğdayı ithalatında elde edilen en yüksek değer 102 milyon dolar ile 2020 yılı Ocak ayında gerçekleşmiştir. Birim fiyat bazında incelendiğinde ise 2022 yılı Şubat ayında gerçekleşen **586 dolar/ton** fiyatın bu zamana kadar elde edilen en yüksek değer olduğu görülmektedir. 2022 yılı Ocak ayında da 302 dolar/ton fiyat ile gerçekleşmiştir.

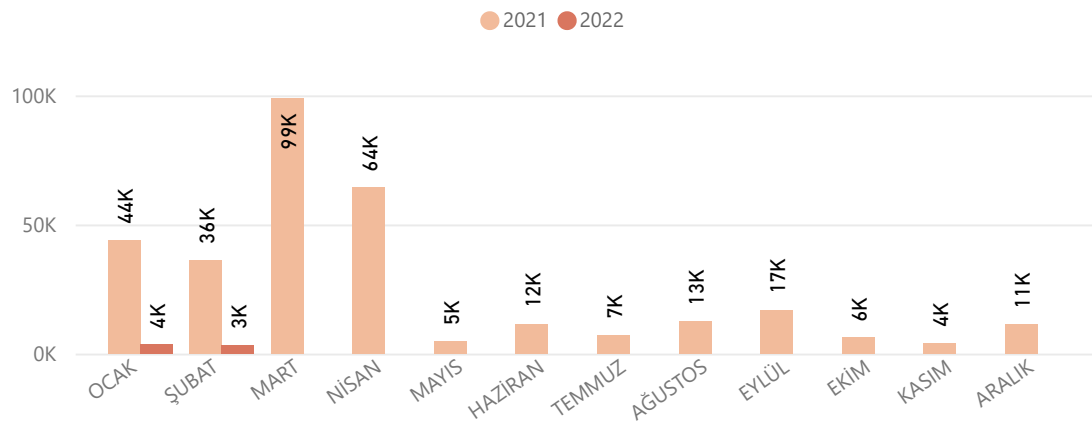
AYLARA GÖRE İTHALAT MİKTAR (KG)



YILLARA GÖRE İTHALAT MİKTAR (KG)



KARŞILAŞTIRMALI İTHALAT MİKTAR (TON)



Aylık durum buğdayı ithalatı yıllara göre incelendiğinde 2019 ve 2020 yıllarında yapılan rekor ithalatın ardından 2021 ve 2022 yılında ithalatın azaldığı görülmektedir.

6'LI GTİP - ÜRÜN ADI	İTHALAT MİKTAR (KG)	İTHALAT DEĞER (USD)	ÖNCEKİ YIL İTHALAT MİKTAR (KG)	ÖNCEKİ YIL İTHALAT DEĞER (USD)	DEĞİŞİM (MİKTAR)	DEĞİŞİM (DEĞER)
100119	7.102.950	\$3.115.961	80.391.650	\$27.339.989	-%91,2	-%88,6
100119000000 Makarnalık buğday (durum buğdayı); tohumluk olanlar HARIÇ	7.102.950	\$3.115.961	80.391.650	\$27.339.989	-%91,2	-%88,6
190219	386.597	\$727.437	409.395	\$753.899	-%5,6	-%3,5
190219100019 Diğer makarna; pişirilmemiş, yumurta ve ekmeçlik buğday unu veya irmiçi içermeyen (doldurulmamış)	319.667	\$599.861	328.172	\$674.227	-%2,6	-%11,0
190219900019 Diğer makarna; pişirilmemiş, yumurta içermeyip ekmeçlik buğday unu veya irmiçi içeren (doldurulmamış)	39.624	\$48.032	77.527	\$69.922	-%48,9	-%31,3
190219900012 Sade makarna; pişirilmemiş, yumurta içermeyip ekmeçlik buğday unu veya irmiçi içeren (doldurulmamış)	26.698	\$64.677	3.696	\$9.750	%622,3	%563,4
190219900011 Sebzeli makarna; pişirilmemiş, yumurta içermeyip ekmeçlik buğday unu veya irmiçi içeren (doldurulmamış)	608	\$14.867	0	\$0	Veri Yok	
190230	156.074	\$309.034	142.867	\$206.652	%9,2	%49,5
190230100000 Kurutulmuş makarnalar	147.767	\$290.848	136.062	\$196.599	%8,6	%47,9
190230900000 Diğer makarnalar	8.307	\$18.186	6.805	\$10.053	%22,1	%80,9
190211	142.187	\$339.640	123.804	\$202.506	%14,8	%67,7
190211000019 Makarna; pişirilmemiş, yumurta içeren fakat sadece makarnalık buğday (durum buğdayı) unu ve irmiçi içerenler HARIÇ	91.803	\$190.020	94.982	\$128.923	-%3,3	%47,4
190211000011 Makarna; pişirilmemiş, sadece yumurta ve makarnalık buğday (durum buğdayı) unu ve irmiçi içerenler	50.384	\$149.620	28.822	\$73.583	%74,8	%103,3
190220	12.245	\$66.930	27.849	\$111.040	-%56,0	-%39,7
190220990000 Doldurulmuş diğer makarnalar	12.245	\$66.930	27.849	\$111.040	-%56,0	-%39,7
190240	1	\$107	0	\$0	Veri Yok	
190240100000 Kuskus; hazırlanmamış olanlar	1	\$107	0	\$0	Veri Yok	
Total	7.800.054	\$4.559.109	81.095.565	\$28.614.086	-%90,4	-%84,1

* Karşılaştırmalar geçen yılın aynı dönemi ile yapılmıştır.

3.150.000

TON ÜRETİM

157.638

KG/DEKAR VERİM

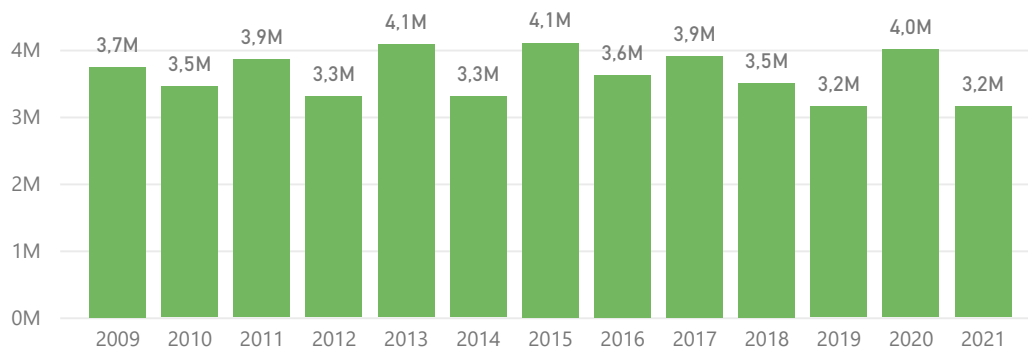
12.013.688

DEKAR EKİM ALANI

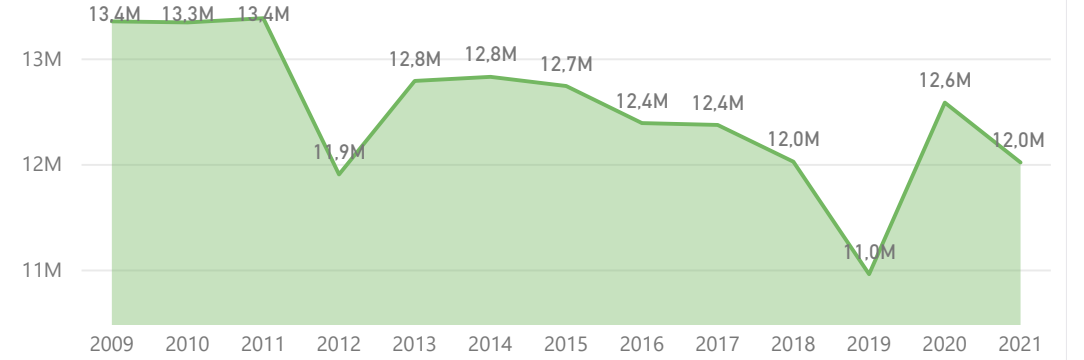
%17,81

DURUM BUĞDAYI / TOPLAM BUĞDAY (EKİM ALANI)

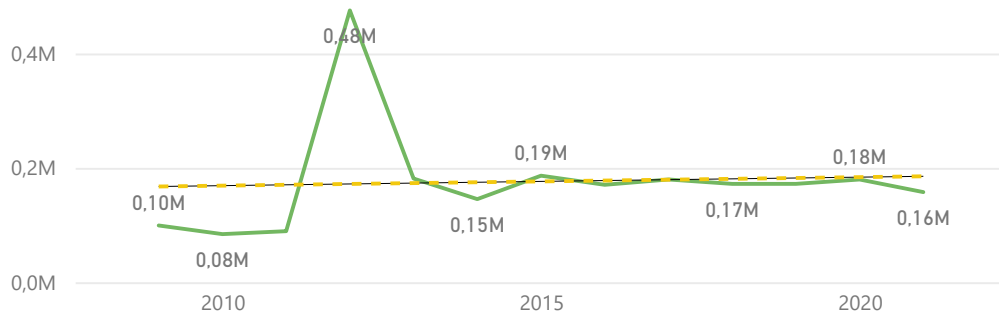
YILLAR GÖRE DURUM BUĞDAYI ÜRETİMİ



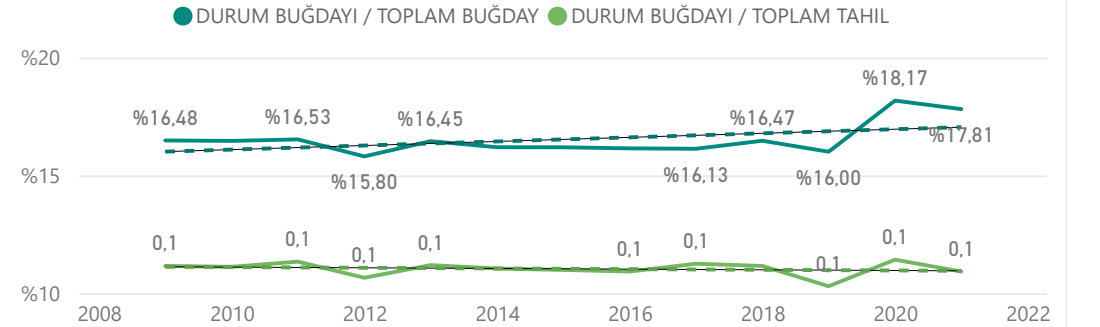
YILLARA GÖRE DURUM BUĞDAYI EKİM ALANI (DEKAR)



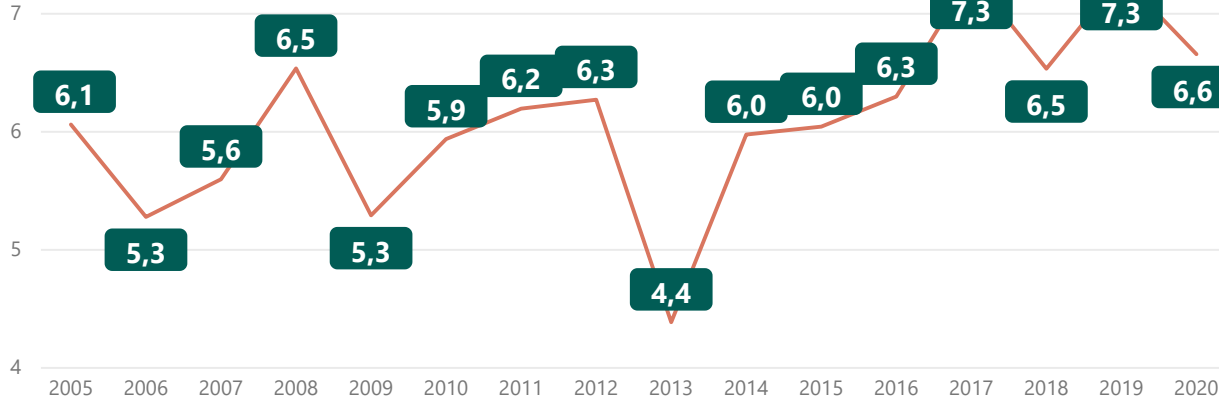
YILLARA GÖRE DURUM BUĞDAYI VERİMİ (KG/DEKAR)



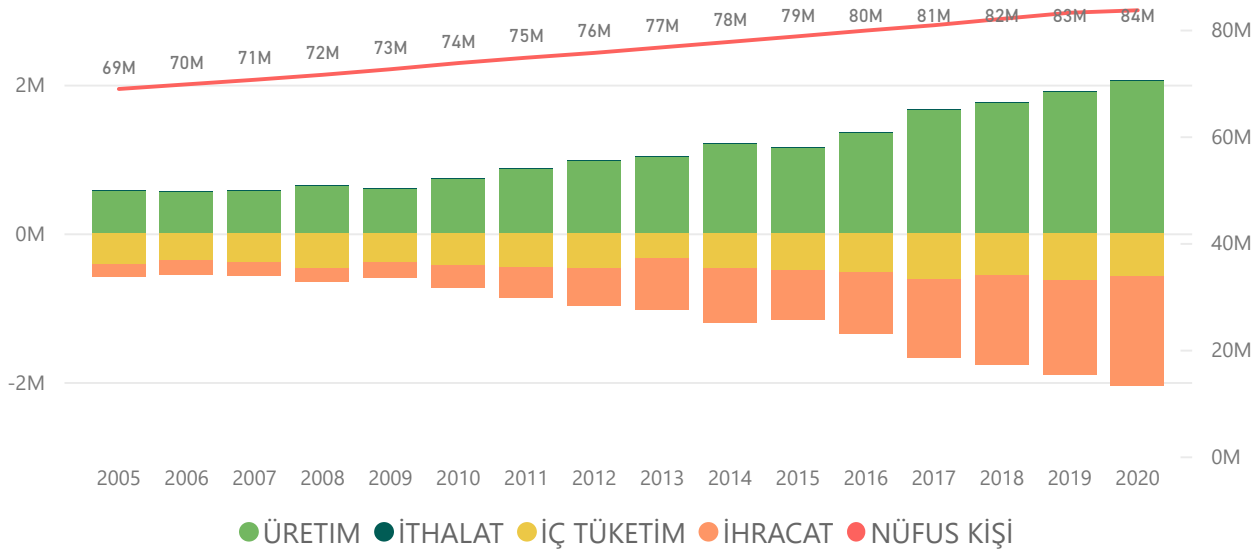
YILLARA GÖRE DURUM BUĞDAYI EKİM ALANI PAYI



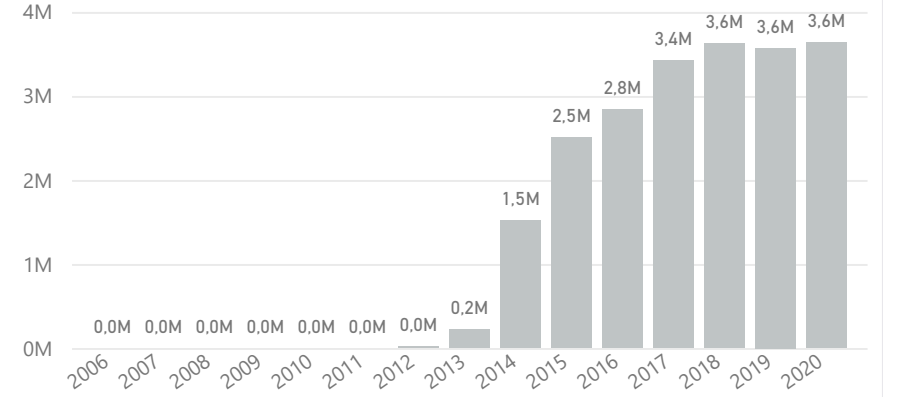
KİŞİ BAŞI MAKARNA TÜKETİMİ (Kg/Kişi)



* T.C. Nüfus verileri ve mülteci sayıları baz alınarak hesaplanmıştır.



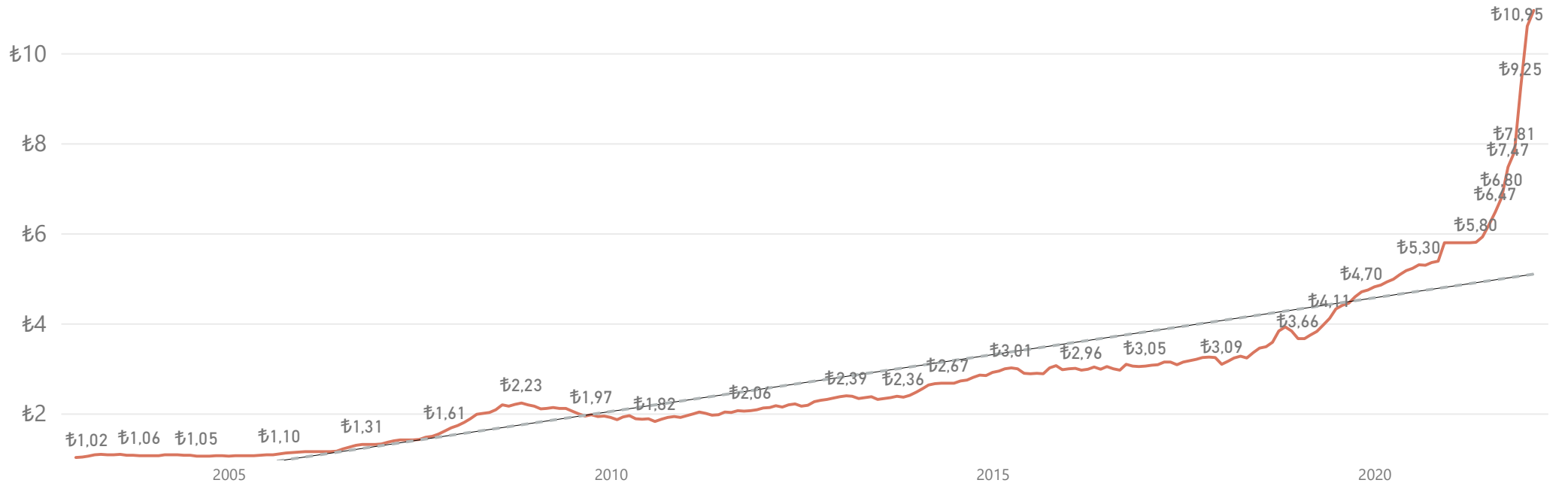
YILLARA GÖRE NÜFUSA KATKI SAĞLAYAN MÜLTECİ SAYISI



Kaynak: İçişleri Bakanlığı ve TÜİK

Yıl	Üretim (Ton)	İthalat (Ton)	İhracat (Ton)	İç Tüketim (Ton)
2007	571.292	1.184	177.923	394.553
2008	640.985	1.521	175.597	466.909
2009	595.160	1.777	213.506	383.431
2010	732.411	2.078	297.280	437.209
2011	863.968	2.457	404.040	462.385
2012	976.644	2.702	505.559	473.787
2013	1.026.431	3.377	693.101	336.707
2014	1.202.516	5.310	735.021	472.805
2015	1.158.069	4.127	671.837	490.359
2016	1.347.649	3.384	831.123	519.910
2017	1.667.267	4.279	1.054.990	616.556
2018	1.762.492	3.636	1.207.296	558.832
2019	1.902.039	4.593	1.272.722	633.910
2020	2.047.014	4.023	1.470.842	580.195

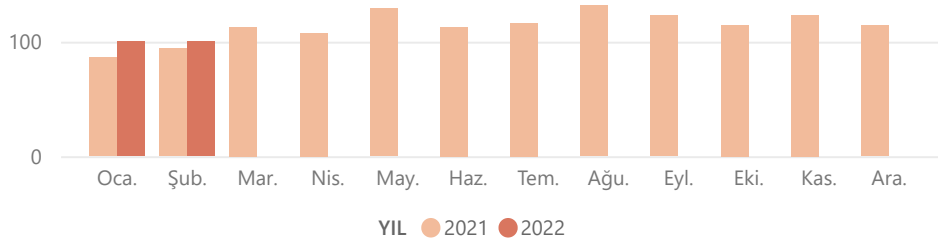
2022 yılı şubat ayı makarna fiyatı: **₺10,95 TL/Kg**



* Tüketici Fiyat Endeksi makarna fiyatı

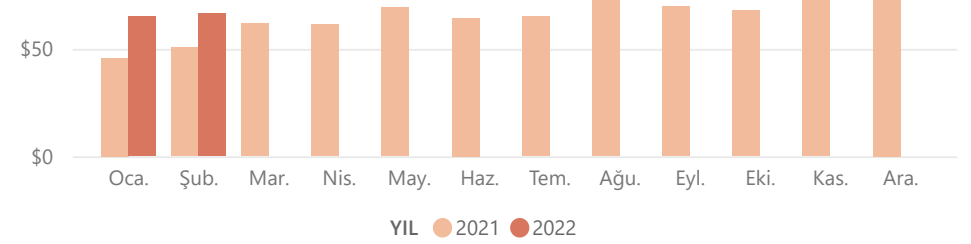
* KDV dahil raf fiyatı

İHRACAT MİKTAR KARŞILAŞTIRMASI (1000TON)



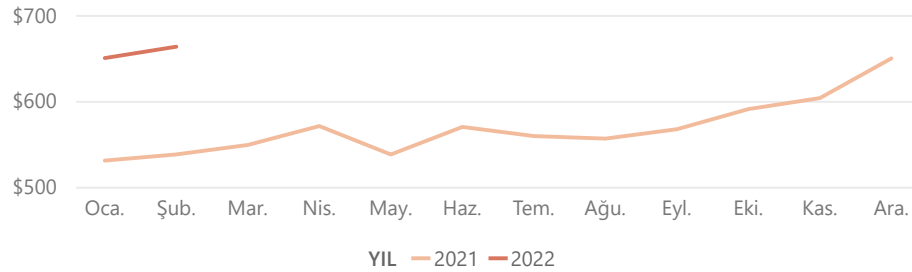
YIL/AY	Oca.	Şub.	Mar.	Nis.	May.	Haz.	Tem.	Ağu.	Eyl.	Eki.	Kas.	Ara.	Toplam
2021	86	94	113	108	129	113	116	131	123	115	123	114	1.366
2022	100	100											200

İHRACAT DEĞER KARŞILAŞTIRMASI (MİLYON\$)



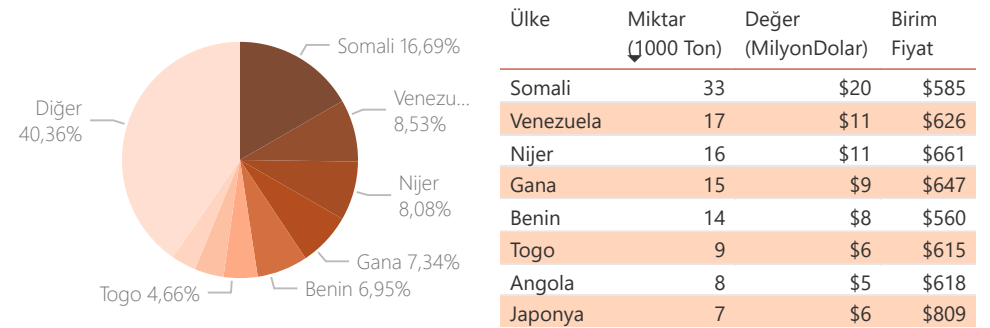
YIL/AY	Oca.	Şub.	Mar.	Nis.	May.	Haz.	Tem.	Ağu.	Eyl.	Eki.	Kas.	Ara.	Toplam
2021	\$46	\$51	\$62	\$61	\$69	\$64	\$65	\$73	\$70	\$68	\$74	\$74	\$777
2022	\$65	\$66											\$131

İHRACAT BİRİM FİYAT KARŞILAŞTIRMASI (\$)



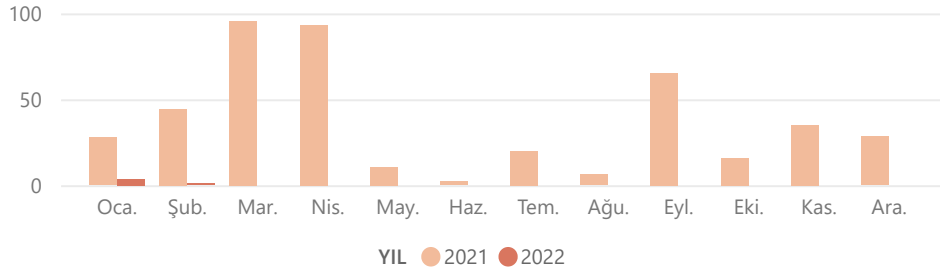
YIL/AY	Oca.	Şub.	Mar.	Nis.	May.	Haz.	Tem.	Ağu.	Eyl.	Eki.	Kas.	Ara.	Ort.
2021	\$530	\$538	\$549	\$571	\$538	\$570	\$559	\$556	\$567	\$590	\$603	\$649	\$569
2022	\$650	\$663											\$656

2022 YILI TOPLAM İHRACAT MİKTARINA GÖRE İLK 8 ÜLKE



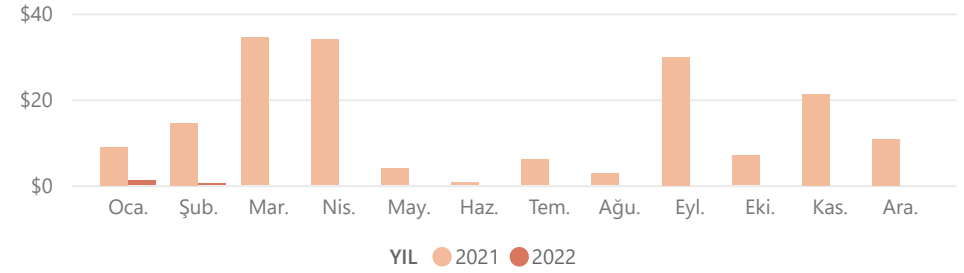
6'LI GTİP - ÜRÜN ADI	İHRACAT MİKTAR (KG)	İHRACAT DEĞER (USD)	ÖNCEKİ YIL İHRACAT MİKTAR (KG)	ÖNCEKİ YIL İHRACAT DEĞER (USD)	DEĞİŞİM (MİKTAR)	DEĞİŞİM (DEĞER)
190219	188.594.814	\$120.060.830	173.211.537	\$91.213.779	%8,88	%31,63
190219900012 Sade makarna; pişirilmemiş, yumurta içermeyip ekmeklik buğday unu veya irmiği içeren (doldurulmamış)	152.138.461	\$93.320.712	90.116.978	\$42.830.157	%68,82	%117,89
190219100019 Diğer makarna; pişirilmemiş, yumurta ve ekmeklik buğday unu veya irmiği içermeyen (doldurulmamış)	35.648.686	\$26.308.982	82.581.665	\$48.100.393	-%56,83	-%45,30
190219900019 Diğer makarna; pişirilmemiş, yumurta içermeyip ekmeklik buğday unu veya irmiği içeren (doldurulmamış)	807.463	\$429.708	470.036	\$227.072	%71,79	%89,24
190219900011 Sebzeli makarna; pişirilmemiş, yumurta içermeyip ekmeklik buğday unu veya irmiği içeren (doldurulmamış)	204	\$1.428	42.858	\$56.157	-%99,52	-%97,46
100119	21.700.000	\$12.562.295	29.211.235	\$11.172.787	-%25,71	%12,44
100119000000 Makarnalık buğday (durum buğdayı); tohumluk olanlar HARIÇ	21.700.000	\$12.562.295	29.211.235	\$11.172.787	-%25,71	%12,44
190230	10.798.665	\$10.509.498	6.603.790	\$4.719.107	%63,52	%122,70
190230900000 Diğer makarnalar	3.343.968	\$2.010.165	4.587.377	\$2.402.275	-%27,11	-%16,32
190230100000 Kurutulmuş makarnalar	7.454.697	\$8.499.333	2.016.413	\$2.316.832	%269,70	%266,85
190240	428.049	\$324.832	460.882	\$310.216	-%7,12	%4,71
190240900000 Kuskus; hazırlanmamış olanlar HARIÇ	325.339	\$245.694	413.282	\$278.185	-%21,28	-%11,68
190240100000 Kuskus; hazırlanmamış olanlar	102.710	\$79.138	47.600	\$32.031	%115,78	%147,07
190220	192.320	\$343.732	25.654	\$73.252	%649,67	%369,25
190220910000 Doldurulmuş, pişirilmiş diğer makarnalar	18.184	\$33.778	12.642	\$64.634	%43,84	-%47,74
190220990000 Doldurulmuş diğer makarnalar	131.727	\$232.758	12.559	\$7.195	%948,87	%3135,00
190220309000 Makarna (doldurulmuş, ağırlık itibarıyla % 20'den fazla sosis ve benzerlerini içerenler (her türlü katı yağ dahil)	25.059	\$36.029	377	\$1.028	%6546,95	%3404,77
190220301000 Makarna (doldurulmuş, ağırlık itibarıyla % 20'den fazla her cins et ve sakatları içerenler (her türlü katı yağ dahil)	17.322	\$41.020	70	\$373	%24645,71	%10897,32
190220100000 Makarna (doldurulmuş); ağırlık itibarıyla % 20'den fazla balık, yumuşakça, kabuklu hayvan ve diğer su omurgasızları içerenler	28	\$147	6	\$22	%366,67	%568,18
190211	160.903	\$162.259	6.445	\$6.218	%2396,56	%2509,50
190211000019 Makarna; pişirilmemiş, yumurta içeren fakat sadece makarnalık buğday (durum buğdayı) unu ve irmiği içerenler HARIÇ	124.749	\$127.598	6.445	\$6.218	%1835,59	%1952,07
190211000011 Makarna; pişirilmemiş, sadece yumurta ve makarnalık buğday (durum buğdayı) unu ve irmiği içerenler	36.154	\$34.661	0	\$0		
Total	221.874.751	\$143.963.446	209.519.543	\$107.495.359	%5,90	%33,93

İTHALAT MİKTAR KARŞILAŞTIRMASI (1000TON)



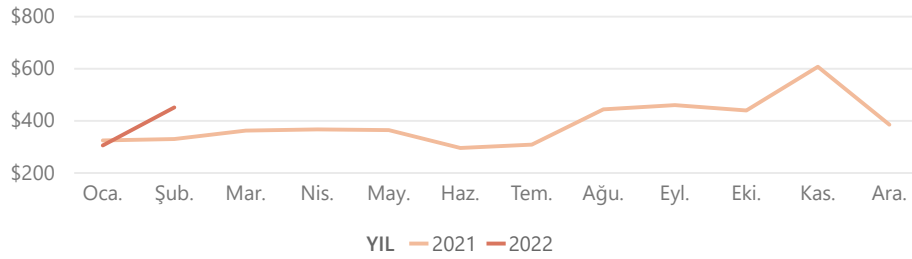
YIL/AY	Oca.	Şub.	Mar.	Nis.	May.	Haz.	Tem.	Ağu.	Eyl.	Eki.	Kas.	Ara.	Toplam
2021	28	44	96	93	11	2	20	6	65	16	35	28	444
2022	4	1											4

İTHALAT DEĞER KARŞILAŞTIRMASI (MİLYON\$)



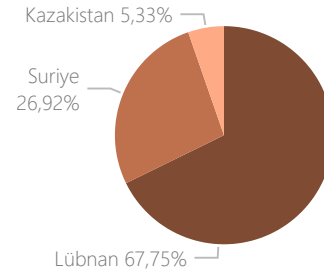
YIL/AY	Oca.	Şub.	Mar.	Nis.	May.	Haz.	Tem.	Ağu.	Eyl.	Eki.	Kas.	Ara.	Toplam
2021	\$9	\$14	\$34	\$34	\$4	\$1	\$6	\$3	\$30	\$7	\$21	\$11	\$174
2022	\$1	\$0											\$1

İTHALAT BİRİM FİYAT KARŞILAŞTIRMASI (\$)



YIL/AY	Oca.	Şub.	Mar.	Nis.	May.	Haz.	Tem.	Ağu.	Eyl.	Eki.	Kas.	Ara.	Ort.
2021	\$321	\$327	\$359	\$364	\$361	\$292	\$305	\$441	\$457	\$436	\$604	\$382	\$391
2022	\$302	\$448											\$324

2022 YILI TOPLAM İTHALAT MİKTARINA GÖRE İLK 5 ÜLKE



Ülke	Miktar (1000 Ton)	Değer (Milyon Dolar)	Birim Fiyat
Lübnan	3	\$1	\$240
Suriye	1	\$1	\$519
Kazakistan	0	\$0	\$419
İtalya	0	\$0	
Libya	0	\$0	

6'LI GTİP - ÜRÜN ADI	İTHALAT MİKTAR (KG)	İTHALAT DEĞER (USD)	ÖNCEKİ YIL İTHALAT MİKTAR (KG)	ÖNCEKİ YIL İTHALAT DEĞER (USD)	DEĞİŞİM (MİKTAR)	DEĞİŞİM (DEĞER)
100119	4.355.950	\$1.412.821	71.967.300	\$23.357.394	-%93,95	-%93,95
100119000000 Makarnalık buğday (durum buğdayı); tohumluk olanlar HARIÇ	4.355.950	\$1.412.821	71.967.300	\$23.357.394	-%93,95	-%93,95
190211	127.826	\$250.429	87.575	\$149.666	%45,96	%67,33
190211000011 Makarna; pişirilmemiş, sadece yumurta ve makarnalık buğday (durum buğdayı) unu ve irmiği içerenler	21.424	\$64.895	23.567	\$63.880	-%9,09	%1,59
190211000019 Makarna; pişirilmemiş, yumurta içeren fakat sadece makarnalık buğday (durum buğdayı) unu ve irmiği içerenler HARIÇ	106.402	\$185.534	64.008	\$85.786	%66,23	%116,28
190219	364.878	\$693.295	463.526	\$837.749	-%21,28	-%17,24
190219100019 Diğer makarna; pişirilmemiş, yumurta ve ekmeçlik buğday unu veya irmiği içermeyen (doldurulmamış)	298.761	\$583.375	361.102	\$712.173	-%17,26	-%18,09
190219900011 Sebzeli makarna; pişirilmemiş, yumurta içermeyip ekmeçlik buğday unu veya irmiği içeren (doldurulmamış)	1.208	\$19.094	0	\$0	Veri Yok	
190219900012 Sade makarna; pişirilmemiş, yumurta içermeyip ekmeçlik buğday unu veya irmiği içeren (doldurulmamış)	8.701	\$16.758	6.279	\$13.884	%38,57	%20,70
190219900019 Diğer makarna; pişirilmemiş, yumurta içermeyip ekmeçlik buğday unu veya irmiği içeren (doldurulmamış)	56.208	\$74.068	96.145	\$111.692	-%41,54	-%33,69
190220	9.933	\$56.667	57.869	\$157.976	-%82,84	-%64,13
190220990000 Doldurulmuş diğer makarnalar	9.933	\$56.667	57.869	\$157.976	-%82,84	-%64,13
190230	215.542	\$289.643	125.943	\$196.032	%71,14	%47,75
190230100000 Kurutulmuş makarnalar	170.796	\$265.695	116.527	\$170.334	%46,57	%55,98
190230900000 Diğer makarnalar	44.746	\$23.948	9.416	\$25.698	%375,21	-%6,81
190240	7.001	\$15.597	24	\$118	%29070,83	%13117,80
190240100000 Kuskus; hazırlanmamış olanlar	1	\$107	0	\$0	Veri Yok	
190240900000 Kuskus; hazırlanmamış olanlar HARIÇ	7.000	\$15.490	24	\$118	%29066,67	%13027,12
Total	5.081.130	\$2.718.452	72.702.237	\$24.698.935	-%93,01	-%88,99

* Karşılaştırmalar geçen yılın aynı dönemi ile yapılmıştır. TÜİK Genel Ticaret Sistemi verileri baz alınarak hazırlanmıştır.

GTIP12 KODU	ADI	İSTATİSTİK POZİSYON TANIMI
100119000000	DURUM BUĞDAYI	Makarnalık buğday (durum buğdayı); tohumluk olanlar HARIÇ
190211000011	MAKARNA	Makarna; pişirilmemiş, sadece yumurta ve makarnalık buğday (durum buğdayı) unu ve irmiği içerenler
190211000019	MAKARNA	Makarna; pişirilmemiş, yumurta içeren fakat sadece makarnalık buğday (durum buğdayı) unu ve irmiği içerenler HARIÇ
190219100019	MAKARNA	Diğer makarna; pişirilmemiş, yumurta ve ekmeçlik buğday unu veya irmiği içermeyen (doldurulmamış)
190219900011	MAKARNA	Sebzeli makarna; pişirilmemiş, yumurta içermeyip ekmeçlik buğday unu veya irmiği içeren (doldurulmamış)
190219900012	MAKARNA	Sade makarna; pişirilmemiş, yumurta içermeyip ekmeçlik buğday unu veya irmiği içeren (doldurulmamış)
190219900019	MAKARNA	Diğer makarna; pişirilmemiş, yumurta içermeyip ekmeçlik buğday unu veya irmiği içeren (doldurulmamış)
190220301000	MAKARNA	Makarna (doldurulmuş, ağırlık itibariyle % 20'den fazla her cins et ve sakatata içerenler (her türlü katı yağ dahil)
190220309000	MAKARNA	Makarna (doldurulmuş, ağırlık itibariyle % 20'den fazla sosis ve benzerlerini içerenler (her türlü katı yağ dahil)
190220910000	MAKARNA	Doldurulmuş, pişirilmiş diğer makarnalar
190220990000	MAKARNA	Doldurulmuş diğer makarnalar
190230100000	MAKARNA	Kurutulmuş makarnalar
190230900000	MAKARNA	Diğer makarnalar
190240100000	MAKARNA	Kuskus; hazırlanmamış olanlar
190240900000	MAKARNA	Kuskus; hazırlanmamış olanlar HARIÇ

MÜSAD



MAKARNA ÜRETİCİLERİ VE SANAYİCİLERİ DERNEĞİ

