

MÜSAD



MAKARNA ÜRETİCİLERİ VE SANAYİCİLERİ DERNEĞİ

SEKTÖR RAPORU

OCAK - AĞUSTOS 2022



Makarna Üreticileri ve Sanayicileri Derneği

Sektör Raporu

YAYIN TARİHİ

1 Ekim 2022

Bu rapor agrimetre® tarafından Makarna Üreticileri ve Sanayicileri Derneği'ne (MÜSAD) özel olarak hazırlanmıştır. Raporunda yer alan verilerin kaynağı Türkiye İstatistik Kurumu (TÜİK) ve Trademap'tir. Agrimetre tarafından MÜSAD'a özel hazırlanan MAKARNA SEKTÖR İSTATİSTİKLERİ Paneline www.musad.org.tr web sayfasından ulaşabilirsiniz.

Dış ticaret verileri TÜİK Özel Ticaret Sistemine göre hazırlanmıştır. Genel Ticaret Sistemi'nde (GTS), Gümrük alanlarına ve serbest bölgelere giren ve çıkan mallar da dış ticaret verisinde yer almaktadır. Özel Ticaret Sistemi'nde (ÖTS) ise gümrük sınırı esas alınmaktadır. Bu tanıma göre serbest bölgeler ve gümrük antrepoları gümrük sınırı dışında yer almaktadır.

AĞUSTOS 2022


İHRACAT MİKTAR (KG) -%8.5

AĞUSTOS 2022

120,084,752

AĞUSTOS 2021

131,279,906



İHRACAT DEĞER (USD) %21.8

AĞUSTOS 2022

\$88,837,255

AĞUSTOS 2021

\$72,929,343



İHRACAT BİRİM (USD/TON) %33.2

AĞUSTOS 2022

\$740

AĞUSTOS 2021

\$556



* Karşılaştırmalar geçen yılın aynı ayı ile yapılmıştır.

OCAK - AĞUSTOS 2022


İHRACAT MİKTAR (KG) -%1.5

2022 YILI

876,463,386

2021 YILI

889,926,609



İHRACAT DEĞER (USD) %28.0

2022 YILI

\$627,970,406

2021 YILI

\$490,771,185




İHRACAT BİRİM (USD/TON) %29.9

2022 YILI

\$716

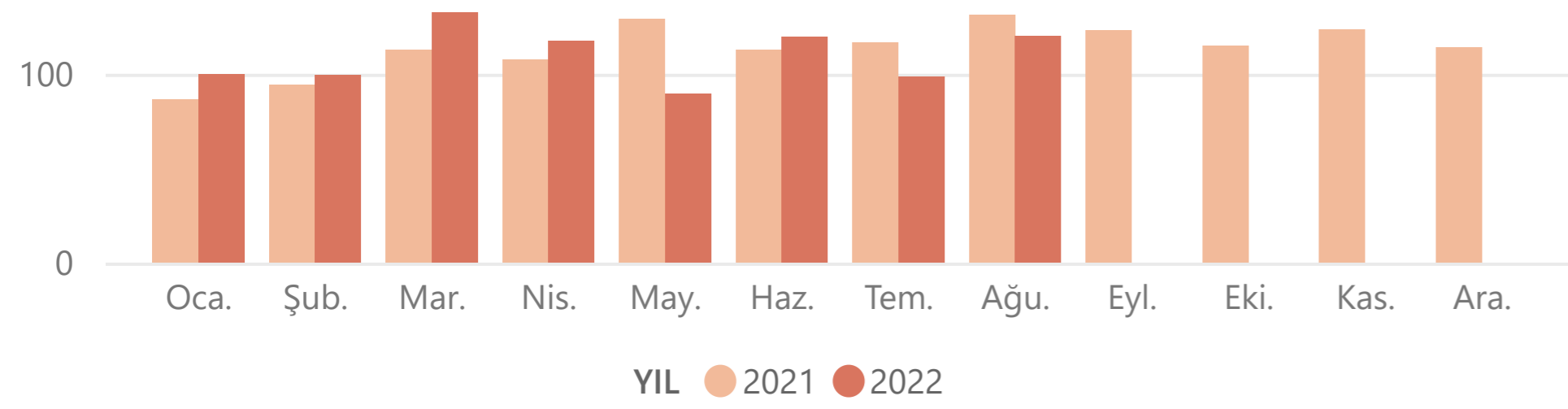
2021 YILI

\$551



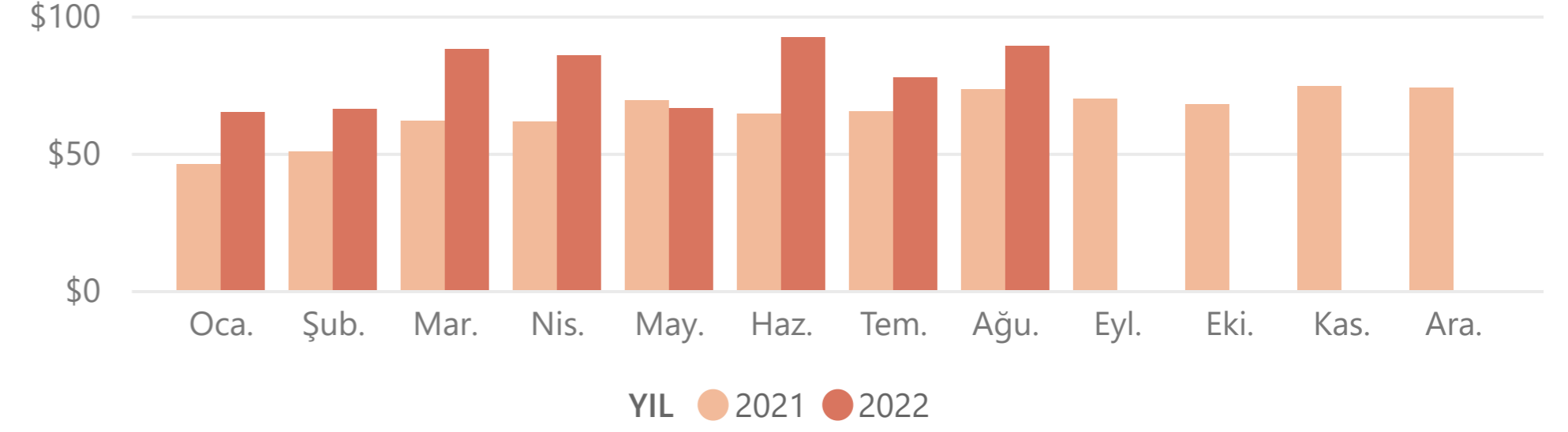
* Karşılaştırmalar geçen yılın aynı dönemi ile yapılmıştır. TÜİK Özel Ticaret Sistemi verileri baz alınarak hazırlanmıştır.

İHRACAT MİKTAR KARŞILAŞTIRMASI (1000TON)



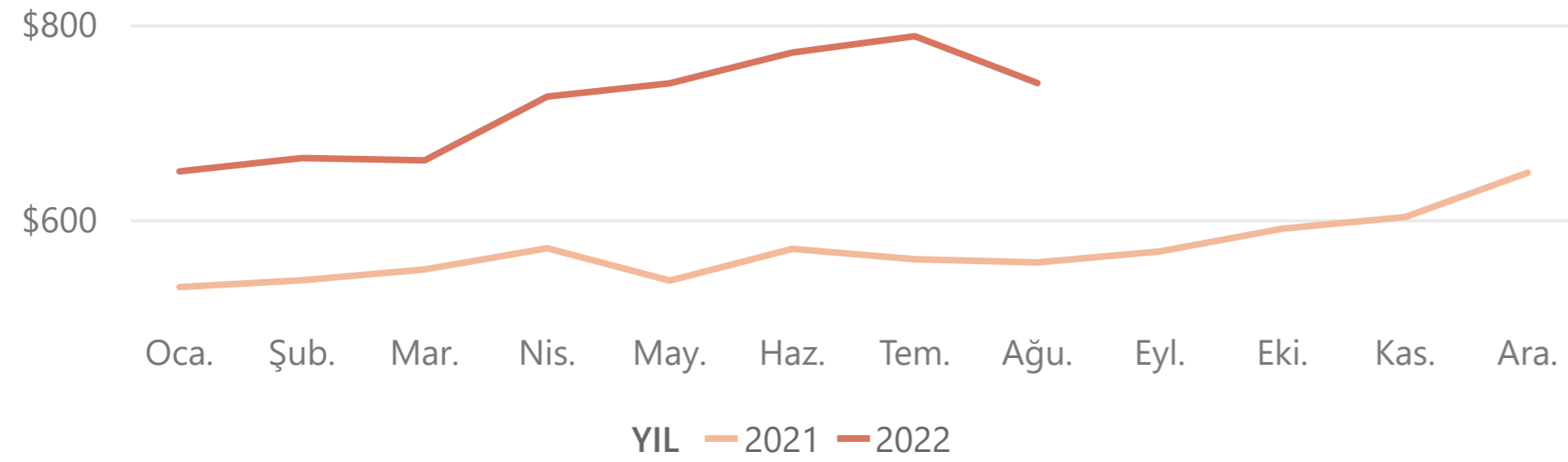
YIL/AY	Oca.	Şub.	Mar.	Nis.	May.	Haz.	Tem.	Ağu.	Eyl.	Eki.	Kas.	Ara.	Toplam
2021	86	94	113	108	129	113	116	131	123	115	123	114	1,365
2022	100	99	133	117	90	119	98	120					876

İHRACAT DEĞER KARŞILAŞTIRMASI (MİLYON\$)



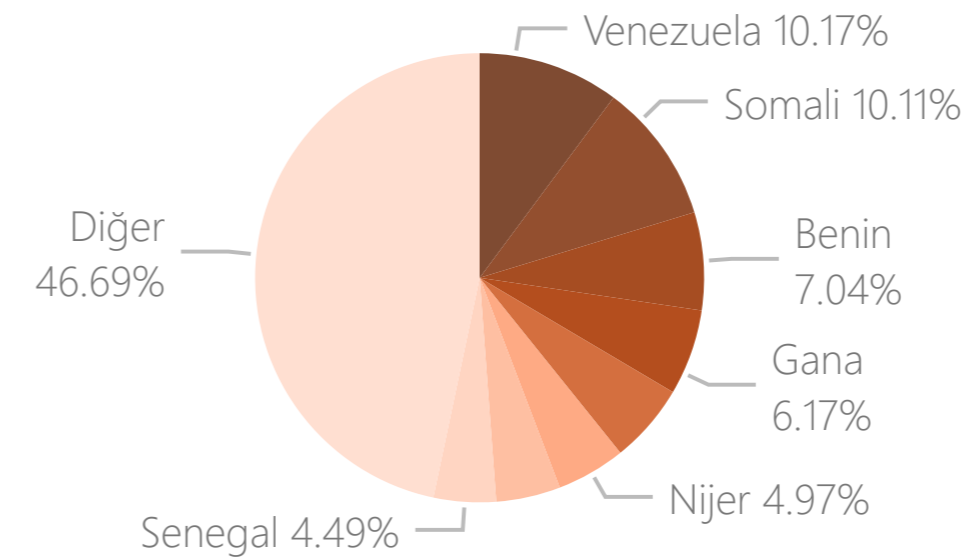
YIL/AY	Oca.	Şub.	Mar.	Nis.	May.	Haz.	Tem.	Ağu.	Eyl.	Eki.	Kas.	Ara.	Toplam
2021	\$46	\$51	\$62	\$61	\$69	\$64	\$65	\$73	\$70	\$68	\$74	\$74	\$776
2022	\$65	\$66	\$88	\$85	\$66	\$92	\$77	\$89					\$628

İHRACAT BİRİM FİYAT KARŞILAŞTIRMASI (\$)

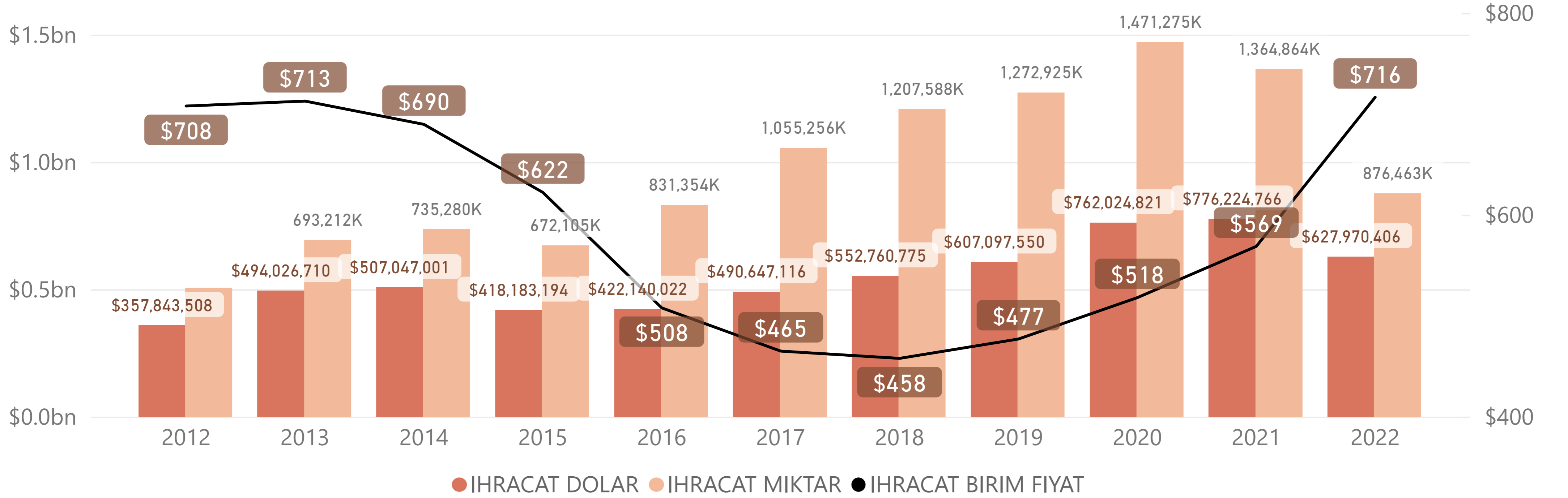


YIL/AY	Oca.	Şub.	Mar.	Nis.	May.	Haz.	Tem.	Ağu.	Eyl.	Eki.	Kas.	Ara.	Ort.
2021	\$530	\$537	\$548	\$570	\$537	\$569	\$559	\$556	\$567	\$590	\$602	\$648	\$569
2022	\$649	\$663	\$660	\$726	\$740	\$771	\$788	\$740					\$716

2022 YILI TOPLAM İHRACAT MİKTARINA GÖRE İLK 8 ÜLKE



Ülke	Miktar (1000 Ton)	Değer (MilyonDolar)	Birim Fiyat
Venezuela	89	\$58	\$654
Somali	89	\$54	\$609
Benin	62	\$38	\$613
Gana	54	\$37	\$683
Togo	50	\$32	\$635
Nijer	44	\$30	\$681
Japonya	41	\$37	\$902
Senegal	39	\$26	\$669



Yıllara göre makarna ihracatı incelendiğinde ihracatın 2015 yılı hariç sürekli arttığı görülmektedir. Ancak 2014 yılından itibaren birim ihracat fiyatının giderek düşmesi ile daha fazla miktarda ihracat yapılmasına rağmen aynı oranda gelir elde edilememiştir. 2018 yılında 458 dolar/ton ile en düşük ortalama birim ihracat fiyatı gerçekleşirken bu yıldan sonra buğday maliyetlerinin de yükselmesi ile birim ihracat fiyatı da artarak 2022 yılı Ağustos ayı itibarı ile 716 dolar/ton seviyesinde gerçekleşmiştir.

AĞUSTOS 2022

İTHALAT MİKTAR
(KG) -%21.5

AĞUSTOS 2022

9,849,258

AĞUSTOS 2021

12,554,094

İTHALAT DEĞER
(USD) %4.4

AĞUSTOS 2022

\$5,561,673

AĞUSTOS 2021

\$5,329,768


İTHALAT BİRİM
(USD/TON) %33.0

AĞUSTOS 2022

\$565

AĞUSTOS 2021

\$425



* Karşılaştırmalar geçen yılın aynı ayı ile yapılmıştır. TÜİK Özel Ticaret Sistemi verileri baz alınarak hazırlanmıştır.

OCAK - AĞUSTOS 2022

İTHALAT MİKTAR
(KG) -%70.3

2022 YILI

83,164,160

2021 YILI

279,951,383

İTHALAT DEĞER
(USD) -%51.5

2022 YILI

\$48,511,204

2021 YILI

\$99,971,205


İTHALAT BİRİM
(USD/TON) %63.3

2022 YILI

\$583

2021 YILI

\$357



* Karşılaştırmalar geçen yılın aynı dönemi ile yapılmıştır. İthalat artışı kırmızı ile ifade edilmiştir. TÜİK Özel Ticaret Sistemi verileri baz alınarak hazırlanmıştır.

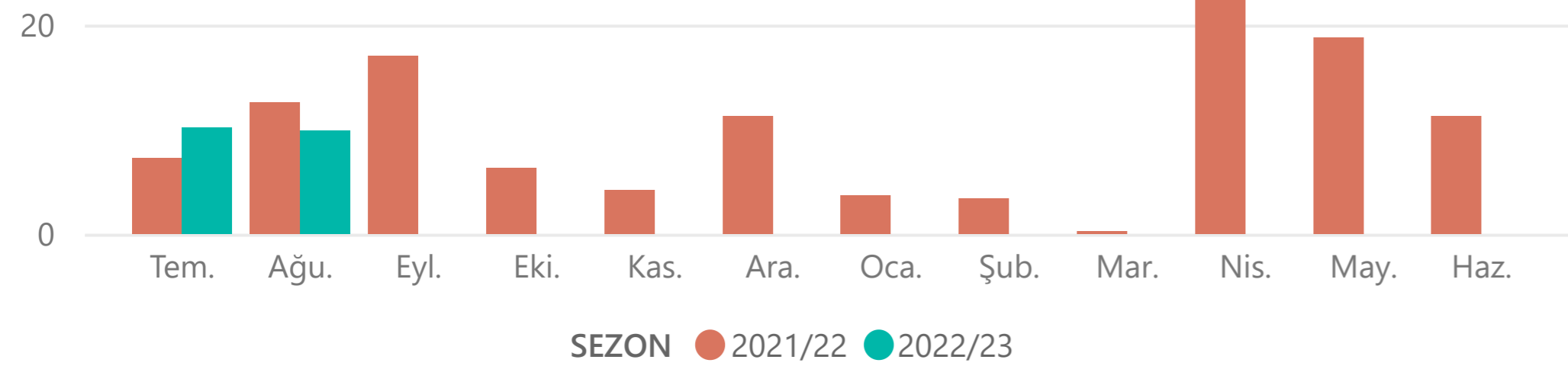
2021/22 - 2022/23 SEZONLARI DURUM BUĞDAYI İTHALATI DEĞİŞİMİ (TEMMUZ - AĞUSTOS)

İthalat Miktar (KG)	İthalat Değer (\$)	İthalat Birim Fiyat (\$/TON)
20,005,259 İthalat Miktar 2022/23	\$11,139,824 İthalat Değer 2022/23	\$557 İthalat Birim Fiyat 2022/23
19,812,702 İthalat Miktar 2021/22	\$7,729,168 İthalat Değer 2021/22	\$390 İthalat Birim Fiyat 2021/22
%1.0 İthalat Miktar Değişim %	%44.1 İthalat Değer Değişim %	%42.7 İthalat Birim Fiyat Değişim %

SEZONLARA GÖRE DURUM BUĞDAYI İTHALATI

SEZON	İthalat Miktar (1000Ton)	İthalat Değer (Milyon\$)	İthalat Birim Fiyat (\$/Ton)
2017/18	609	\$154	\$254
2018/19	550	\$150	\$273
2019/20	1,864	\$547	\$293
2020/21	544	\$179	\$330
2021/22	122	\$63	\$514
2022/23	20	\$11	\$557

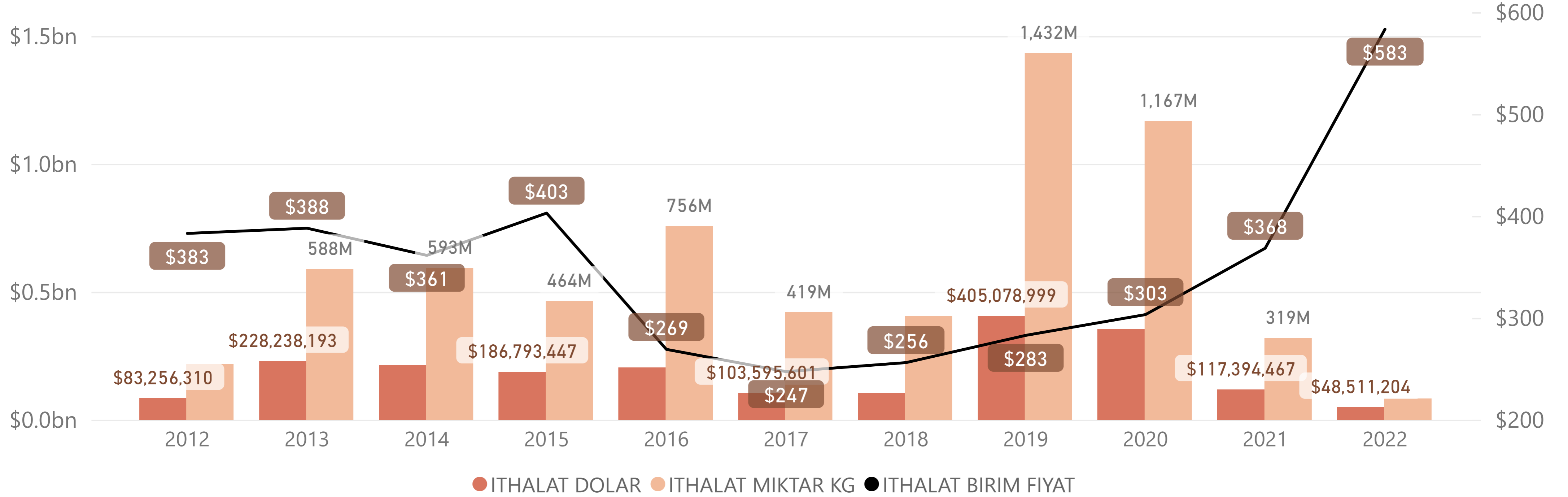
DURUM BUĞDAYI İTHALAT MİKTARI SEZON KARŞILAŞTIRMASI (1000TON)



SEZON/AY	Tem.	Ağu.	Eyl.	Eki.	Kas.	Ara.	Oca.	Şub.	Mar.	Nis.	May.	Haz.	Toplam
2021/22	7	13	17	6	4	11	4	3	0	26	19	11	122
2022/23	10	10											20

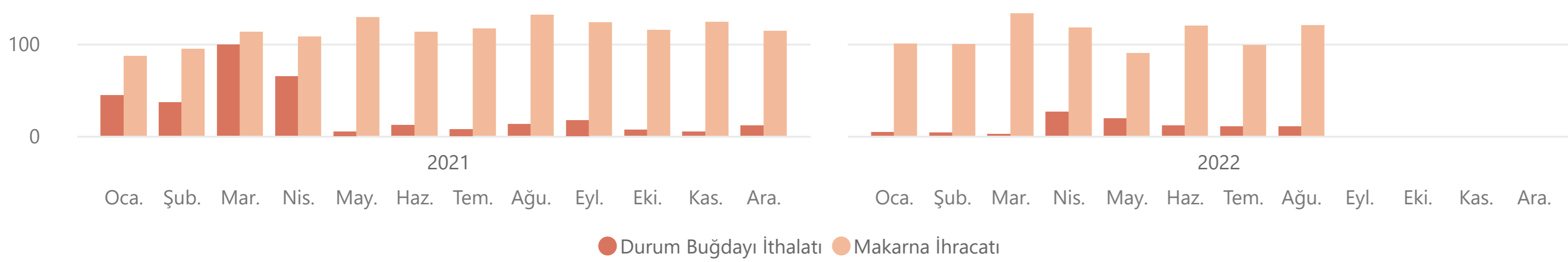
SEZONLARA GÖRE DURUM BUĞDAYI DAHİLDE İŞLEME REJİMİ(DİR) İTHALATI

SEZON	DİR İthalat Miktar (1000Ton)	DİR İthalat Değer (Milyon\$)	DİR İthalat Birim Fiyat (\$/Ton)
2017/18	606	\$154	\$254
2018/19	550	\$150	\$273
2019/20	1,466	\$420	\$287
2020/21	425	\$141	\$331
2021/22	122	\$62	\$513
2022/23	20	\$11	\$557

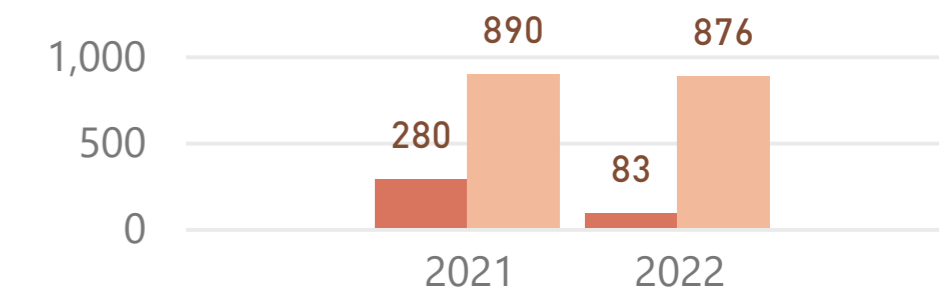


2012-2022 yıllarını kapsayan 10 yıllık dönemde durum buğdayı ithalatı incelendiğinde 2019 ve 2020 yıllarının hem miktar hem de ortalama birim ithalat fiyatı açısından öne çıktığı görülmektedir. 2012-2015 yıllarında 400 dolar/ton seviyelerinde olan ithalat birim fiyatının 2015 yılından sonra hızla gerilediği görülmekle birlikte 2018 yılından sonra artan bir trend izleyerek 2022 yılı Ağustos ayı itibarı ile 583 dolar/ton seviyesinde gerçekleşmiştir.

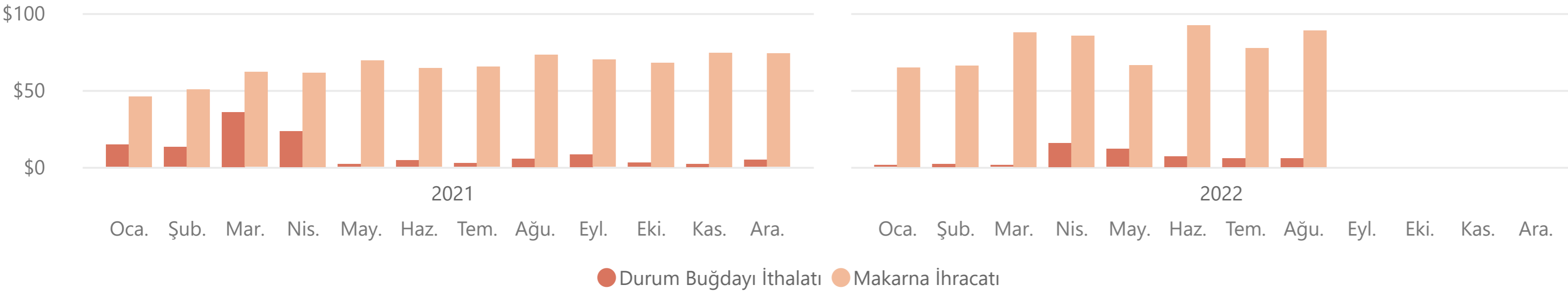
DURUM BUĞDAYI İTHALATI VE MAKARNA İHRACATI MİKTAR KARŞILAŞTIRMASI (1000TON)



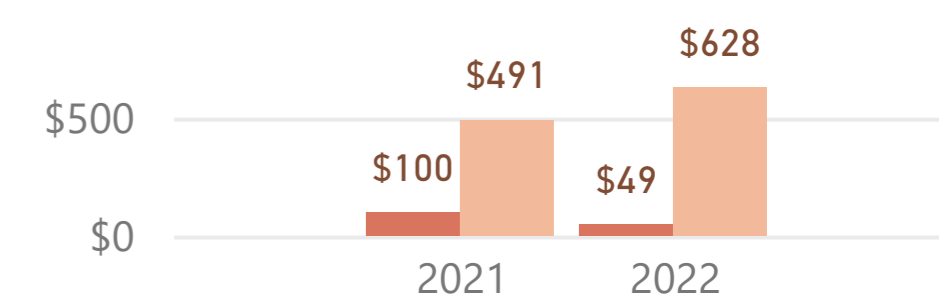
OCAK - AĞUSTOS TOPLAM MİKTAR KARŞILAŞTIRMASI (1000TON)



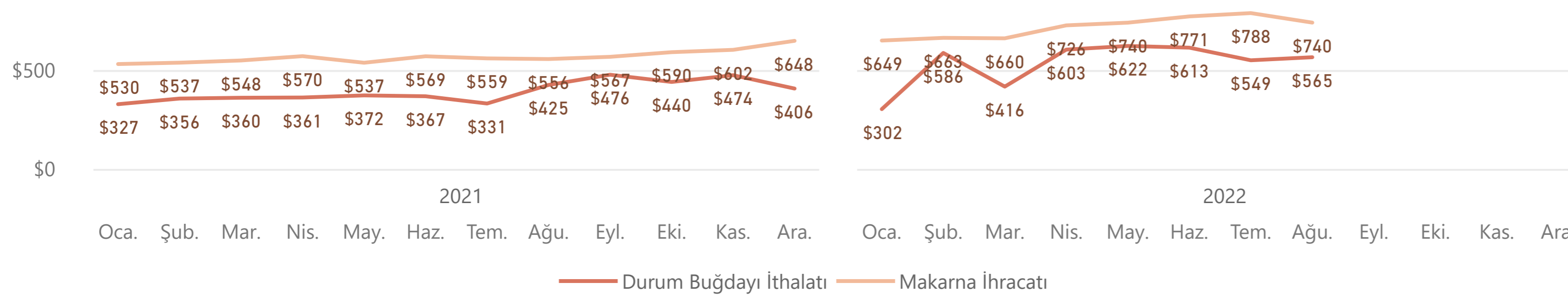
DURUM BUĞDAYI İTHALATI VE MAKARNA İHRACATI DEĞER KARŞILAŞTIRMASI (MİLYON\$)




OCAK - AĞUSTOS TOPLAM DEĞER KARŞILAŞTIRMASI (MİLYON\$)

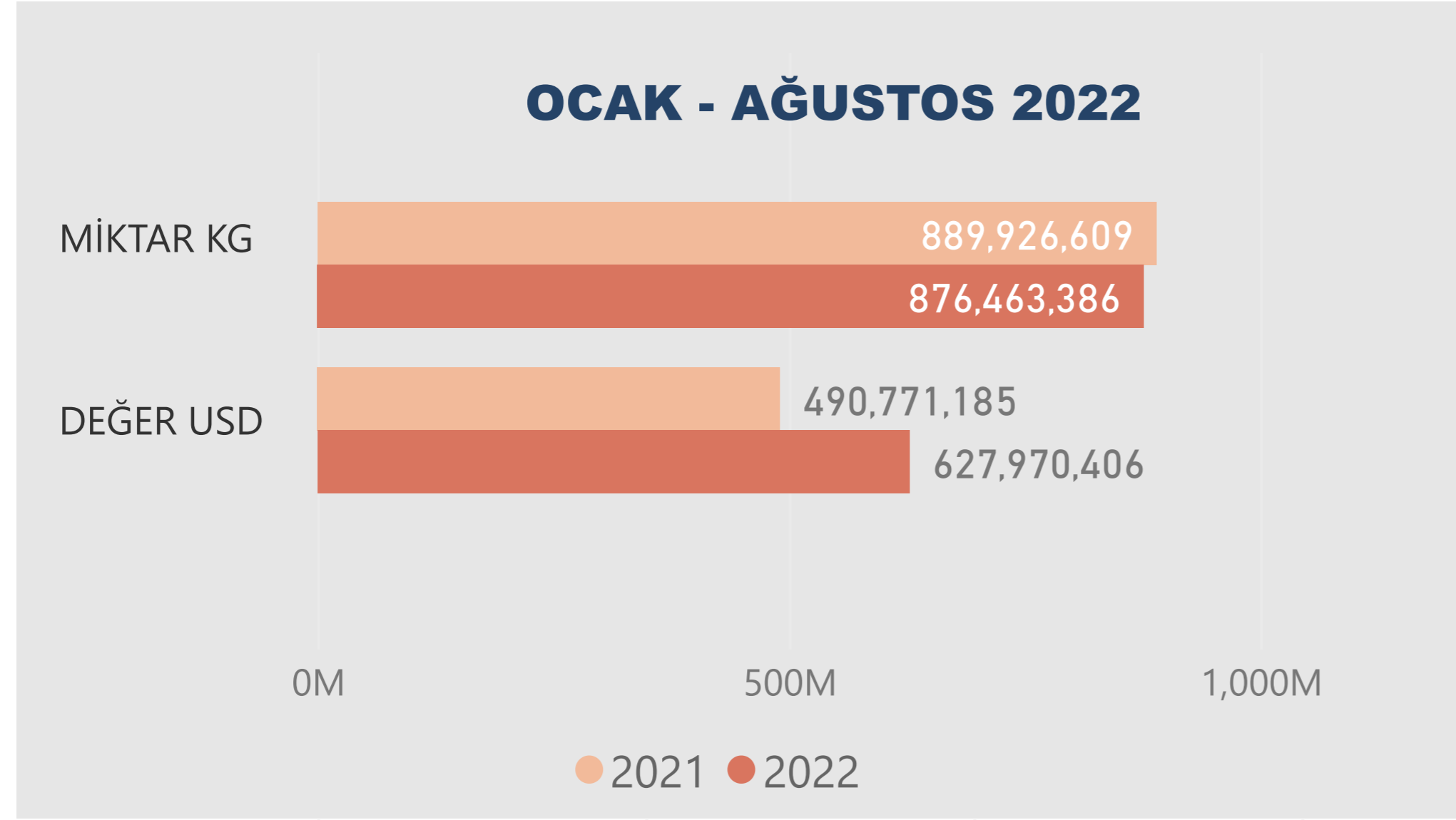


DURUM BUĞDAYI İTHALATI VE MAKARNA İHRACATI BİRİM FİYAT KARŞILAŞTIRMASI (\$/TON)



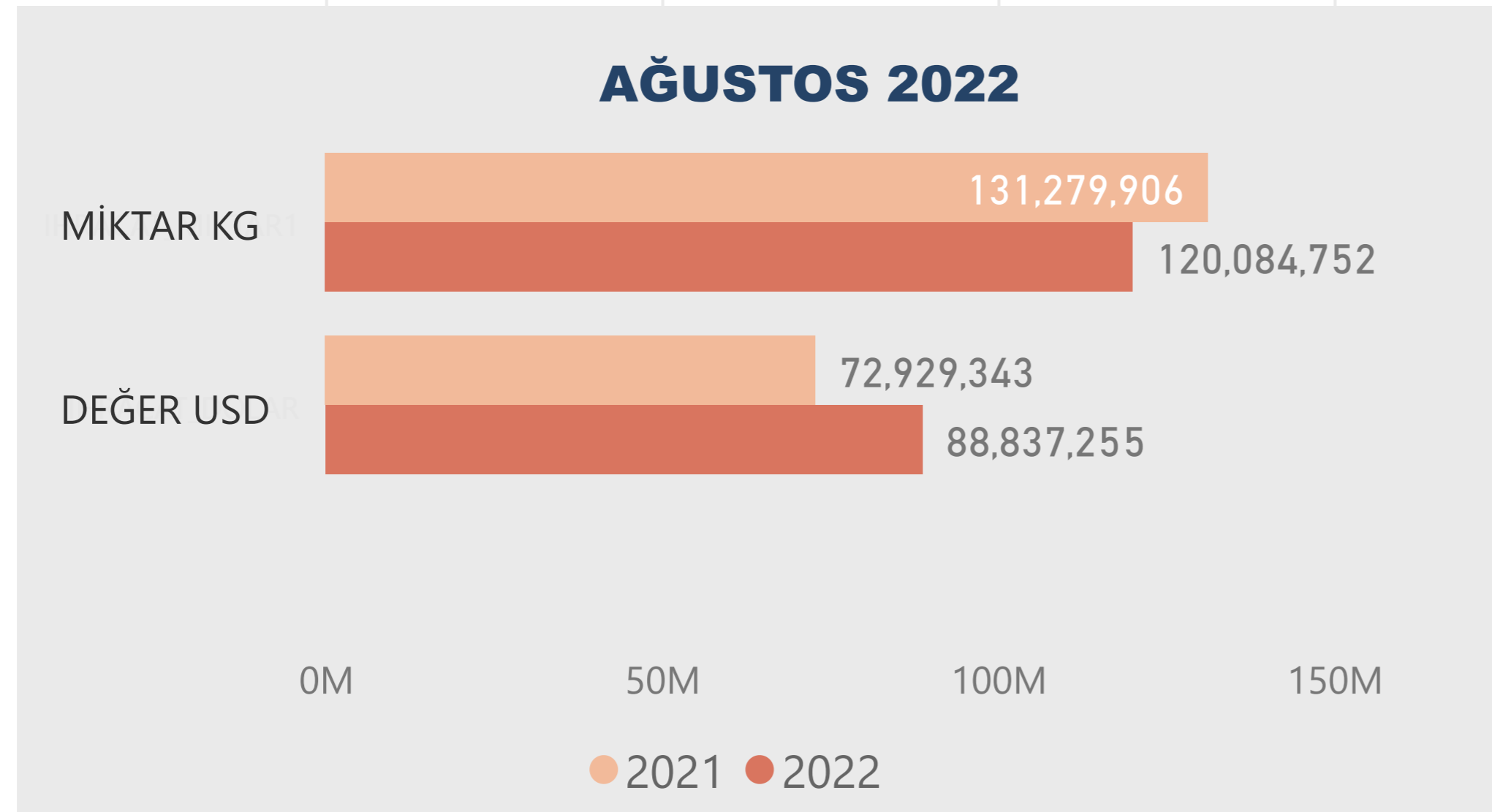
OCAK - AĞUSTOS ORTALAMA BİRİM FİYAT KARŞILAŞTIRMASI (\$/TON)





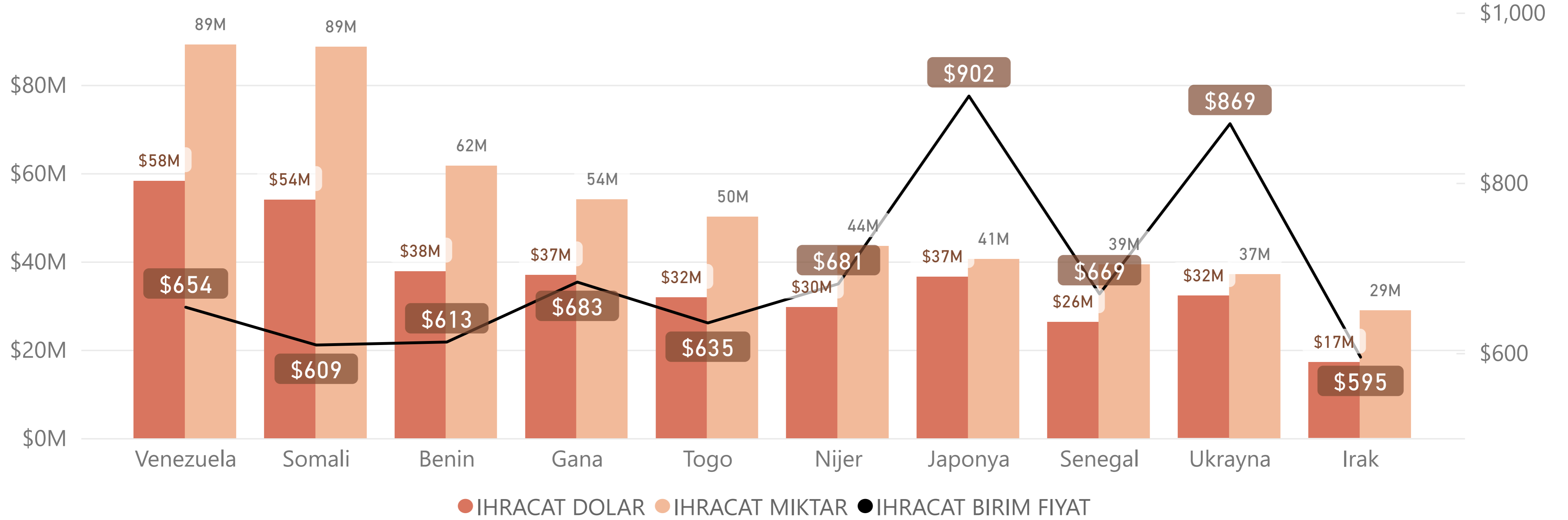
Makarna ihracatı 2022 yılı Ağustos ayında 2021 yılı Ağustos ayına göre miktar olarak -8.53% azalarak, 120.08 bin ton, değer olarak ise 21.81% oranında artarak 88.84 milyon dolar olarak gerçekleştirmiştir.

2022 yılı Ocak - Ağustos döneminde makarna ihracatı bir önceki yılın aynı dönemine göre miktar olarak -1.51% oranında azalarak 876.46 bin tona düşerken, değer olarak 27.96% oranında artarak 627.97 milyon dolara yükselmiştir.



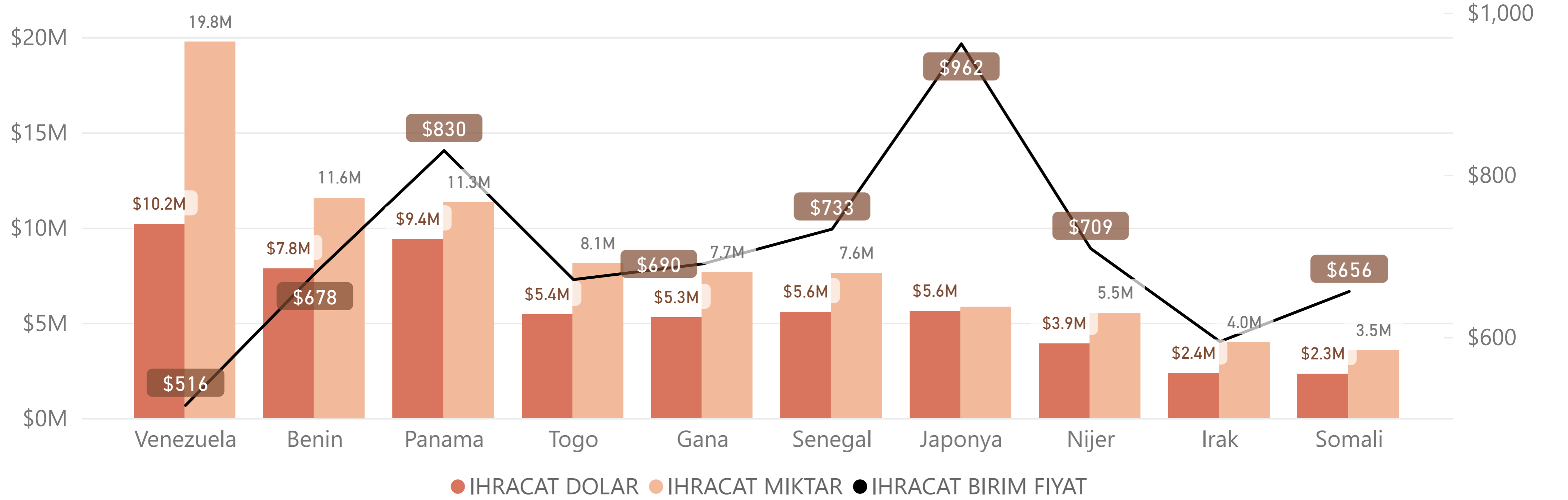
Ortalama ton başına birim fiyat 2021 yılı Ağustos ayında 556 dolar iken 2022 yılı Ağustos ayında birim fiyat 33.17% oranında artışla 740 dolara yükselmiştir.

2022 yılı Ocak - Ağustos döneminde ortalama ton başına fiyat geçen yıl aynı döneme göre 29.92% oranında artarak 716 dolar/ton olarak gerçekleşmiştir.



2022 yılı Ocak - Ağustos döneminde miktar olarak en fazla ihracat 89 bin ton ile Venezuela ile yapılırken bu ülkeyi sırasıyla Somali ve Benin takip etmektedir. Değer olarak ihracatta ilk sırada 58 milyon dolar ile Venezuela yer alırken ikinci sırada Somali üçüncü sırada ise Benin yer aldı.

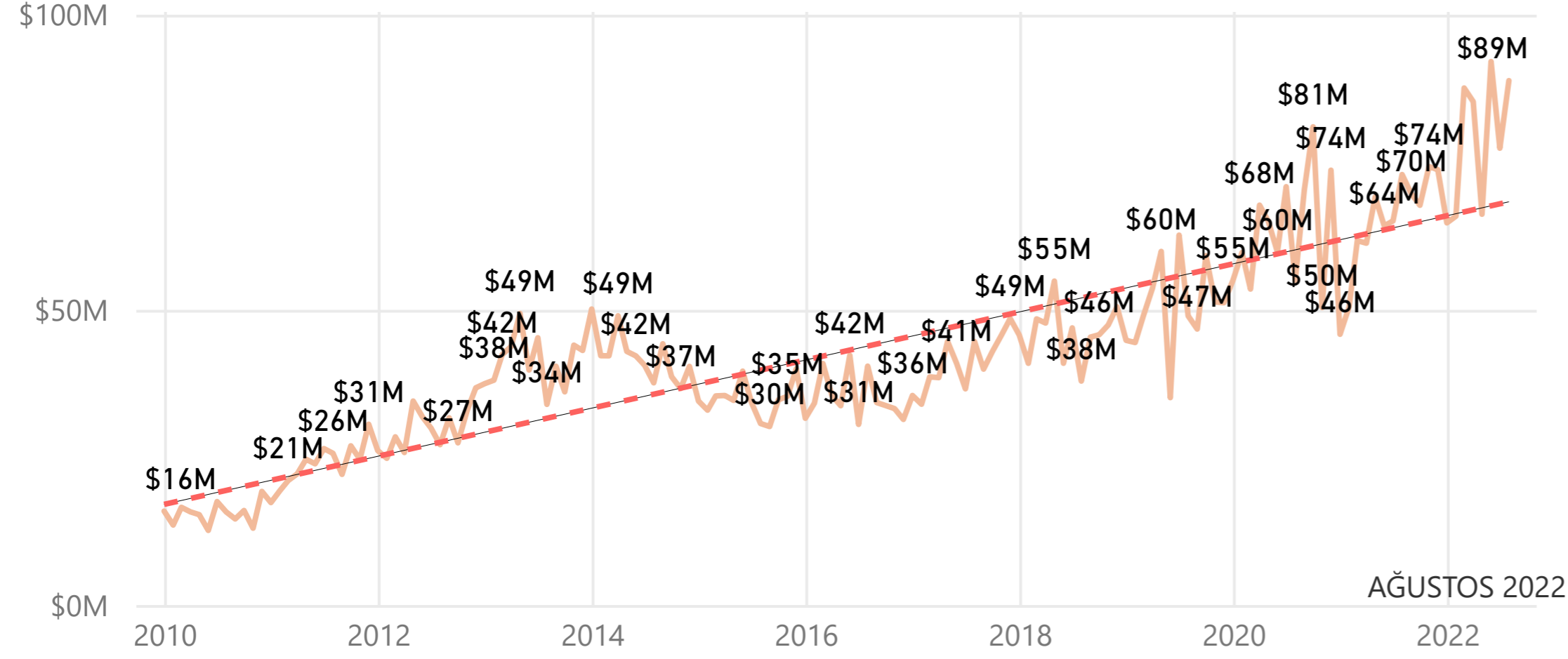
2022 yılında en çok ihracat yapılan 10 ülke verisine birim fiyat bazında bakıldığında 902 dolar/ton ile Japonya ilk sırada yer alırken, 595 dolar ile Irak en düşük ihracat fiyatına sahip ülke olmuştur.



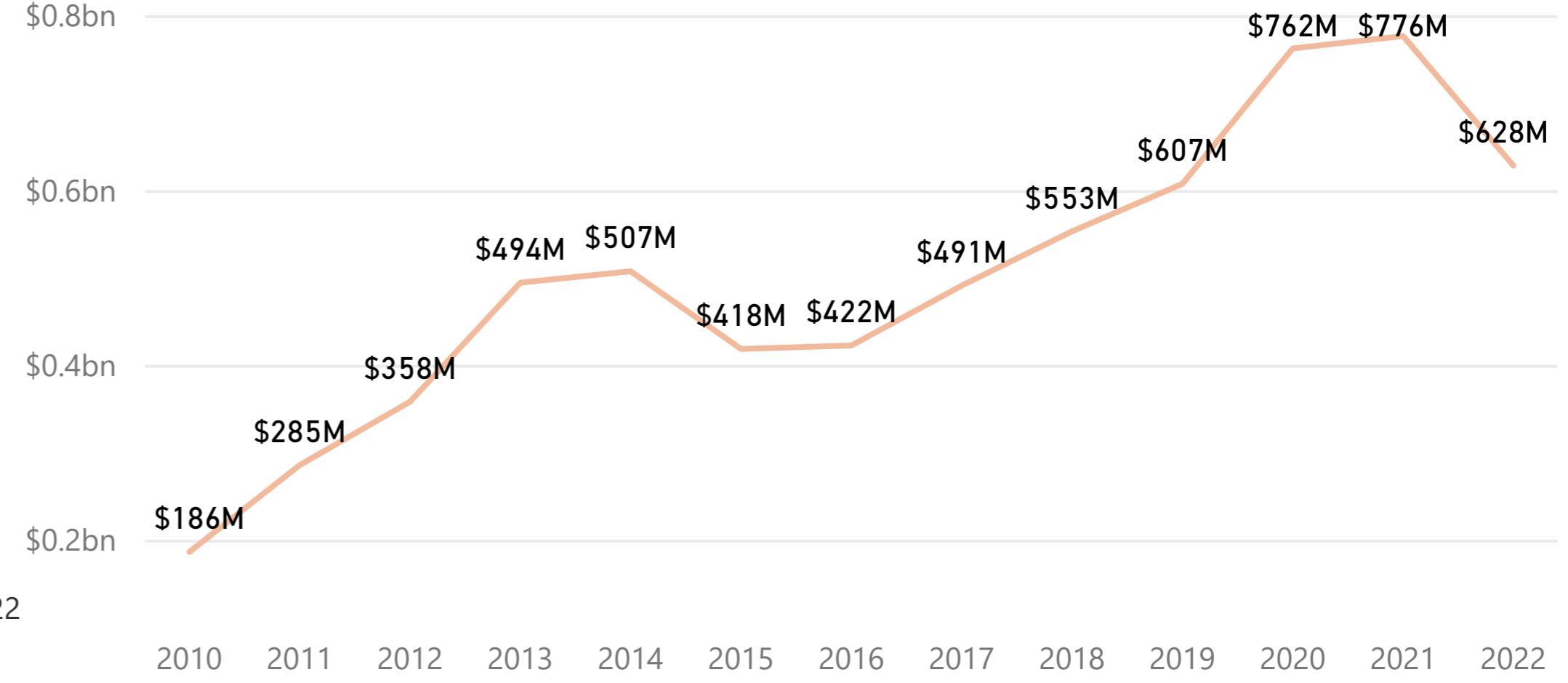
2022 yılı Ağustos ayında miktar olarak en fazla ihracat 20 bin ton ile Venezuela gerçekleştirirken bu ülkeyi Benin ve Panama takip etmektedir.

Ağustos ayında en çok ihracat yaptığımız 10 ülke arasında birim fiyat bazında bakıldığında ise 962 dolar/ton ile Japonya ilk sıradadır. Bu ülkeyi 830 dolar/ton ile Panama ve 733 dolar/ton ile Senegal takip etmektedir. En düşük fiyat ise 516 dolar/ton ile Venezuela gerçekleştirmektedir.

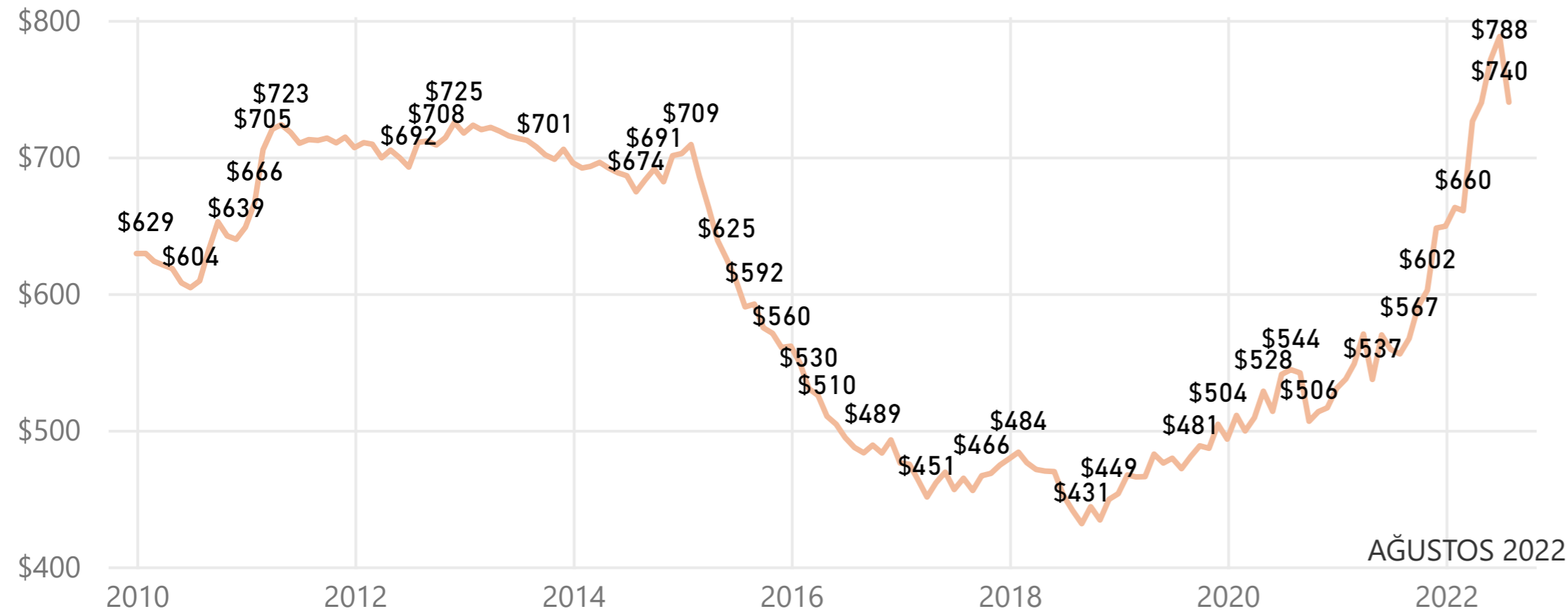
AYLARA GÖRE İHRACAT DEĞER (USD)



YILLARA GÖRE İHRACAT DEĞER (USD)



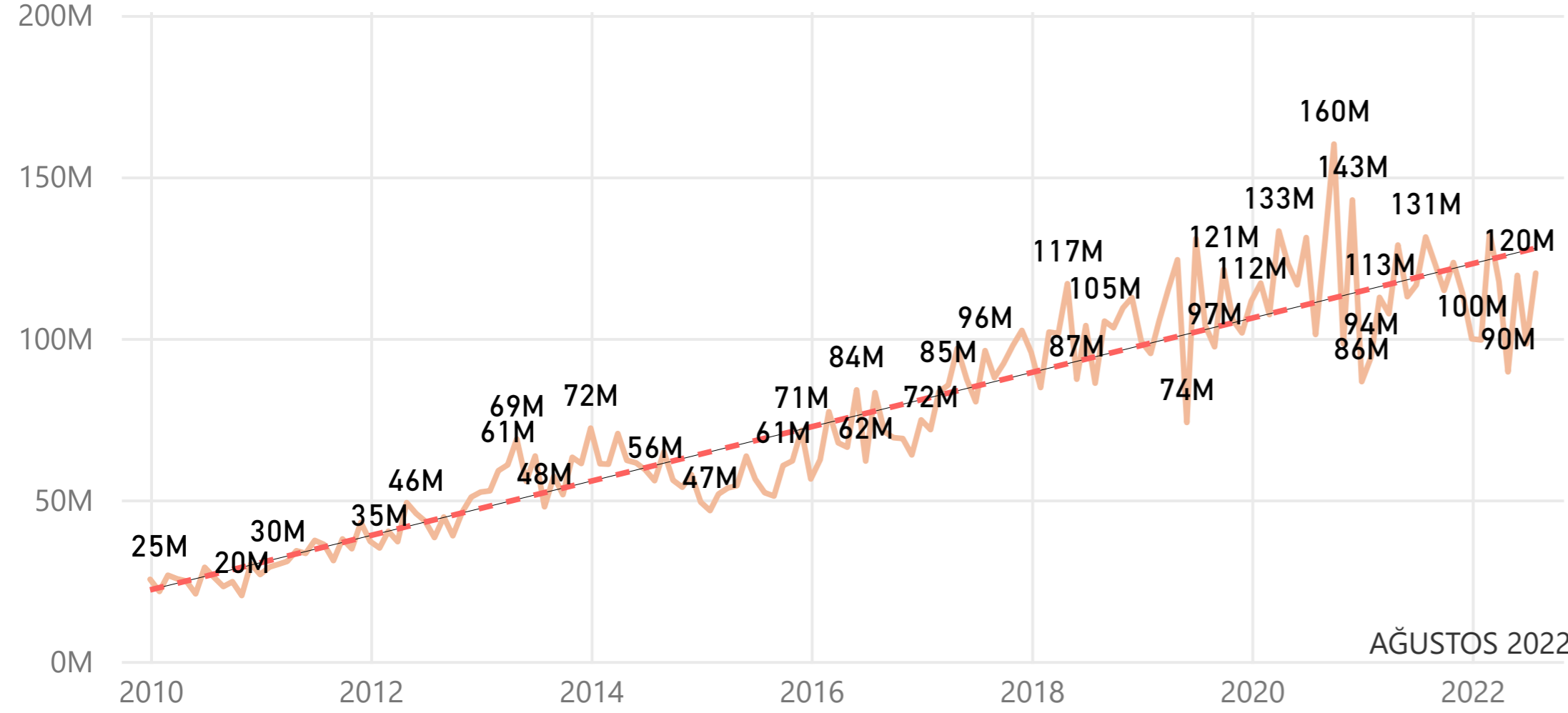
AYLARA GÖRE İHRACAT BİRİM DEĞERİ (USD/TON)



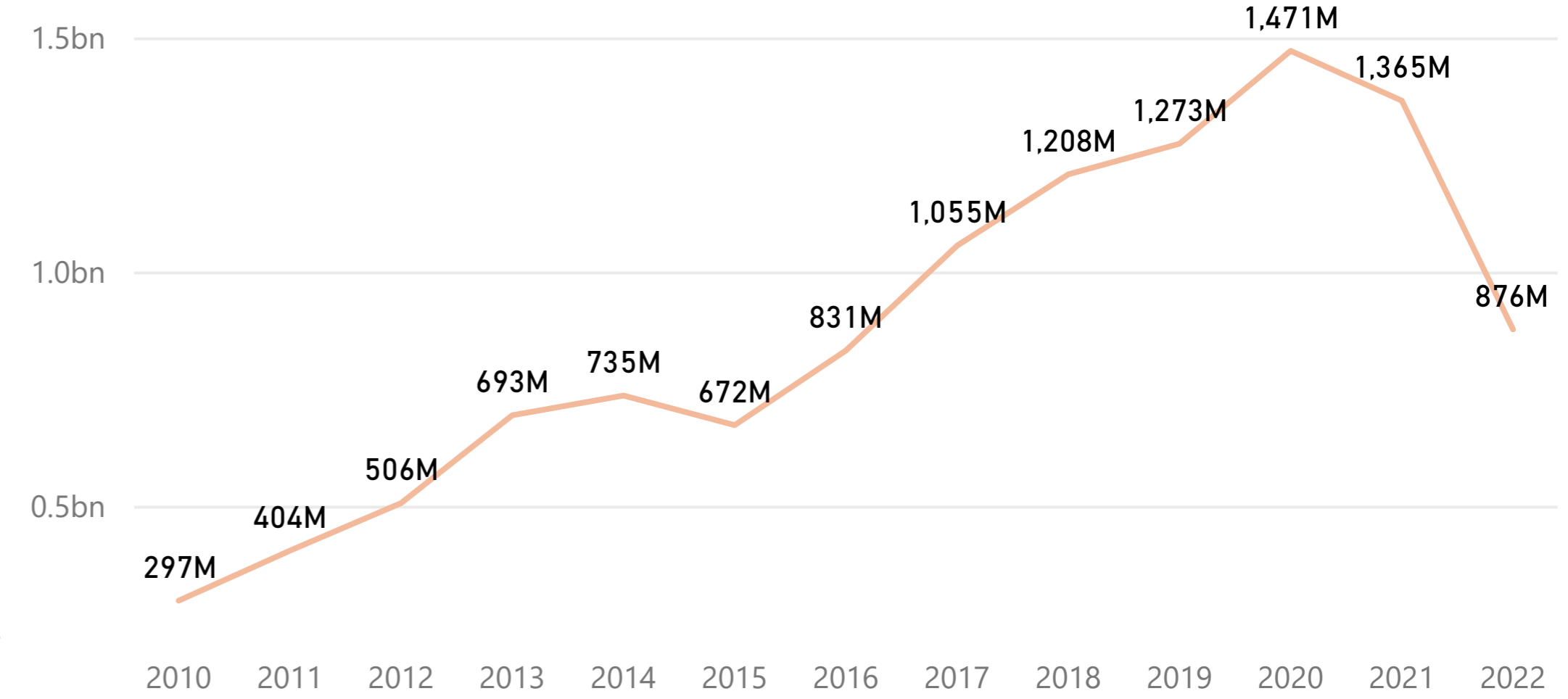
Makarına ihracatı yıllara göre incelendiğinde artan trendin devam ettiği görülmektedir. 2021 yılında 776 milyon dolar ile en yüksek seviyesine çıkmıştır.

Birim ihracat fiyatının ise 2022 yılı Haziran ayında elde edilen **769 dolar/ton** ile şuana kadar gerçekleşmiş en yüksek seviyesine çıktığı görülmektedir.

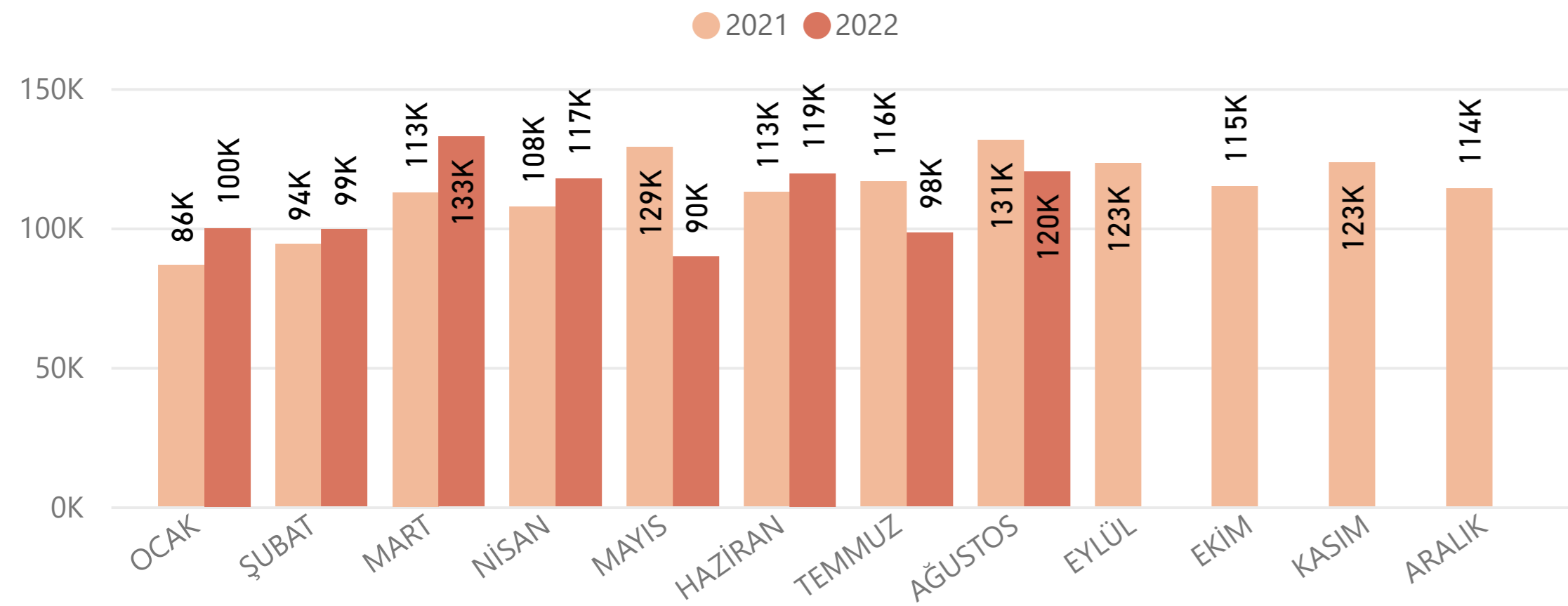
AYLARA GÖRE İHRACAT MİKTAR (KG)



YILLARA GÖRE İHRACAT MİKTAR (KG)



KARŞILAŞTIRMALI İHRACAT MİKTAR (TON)



Makarına ihracatı miktar bazında aylık olarak incelendiğinde artan trendin burada da devam ettiği görülmekle birlikte son aylarda ihracat miktarının önceki yıllara göre azaldığı görülmektedir. Şimdiye kadar elde edilen en yüksek aylık değer 2022 yılı Mart ayında gerçekleşen **135,82 bin ton** olurken 2021 yılı Ocak ayında elde edilen 86 bin tonluk ihracat son yıllarda elde edilen en düşük aylık değer olmuştur.

AFRİKA

486,658	\$650
Ton Bu Yıl	Birim Fiyat Bu Yıl
498,785	\$504
Ton GYAD	Birim Fiyat GYAD
-%2.43	%29.0
Ton % Değişim	Birim Fiyat % Değişim

ASYA

188,172	\$823
Ton Bu Yıl	Birim Fiyat Bu Yıl
159,693	\$640
Ton GYAD	Birim Fiyat GYAD
%17.83	%28.7
Ton % Değişim	Birim Fiyat % Değişim

AMERİKA

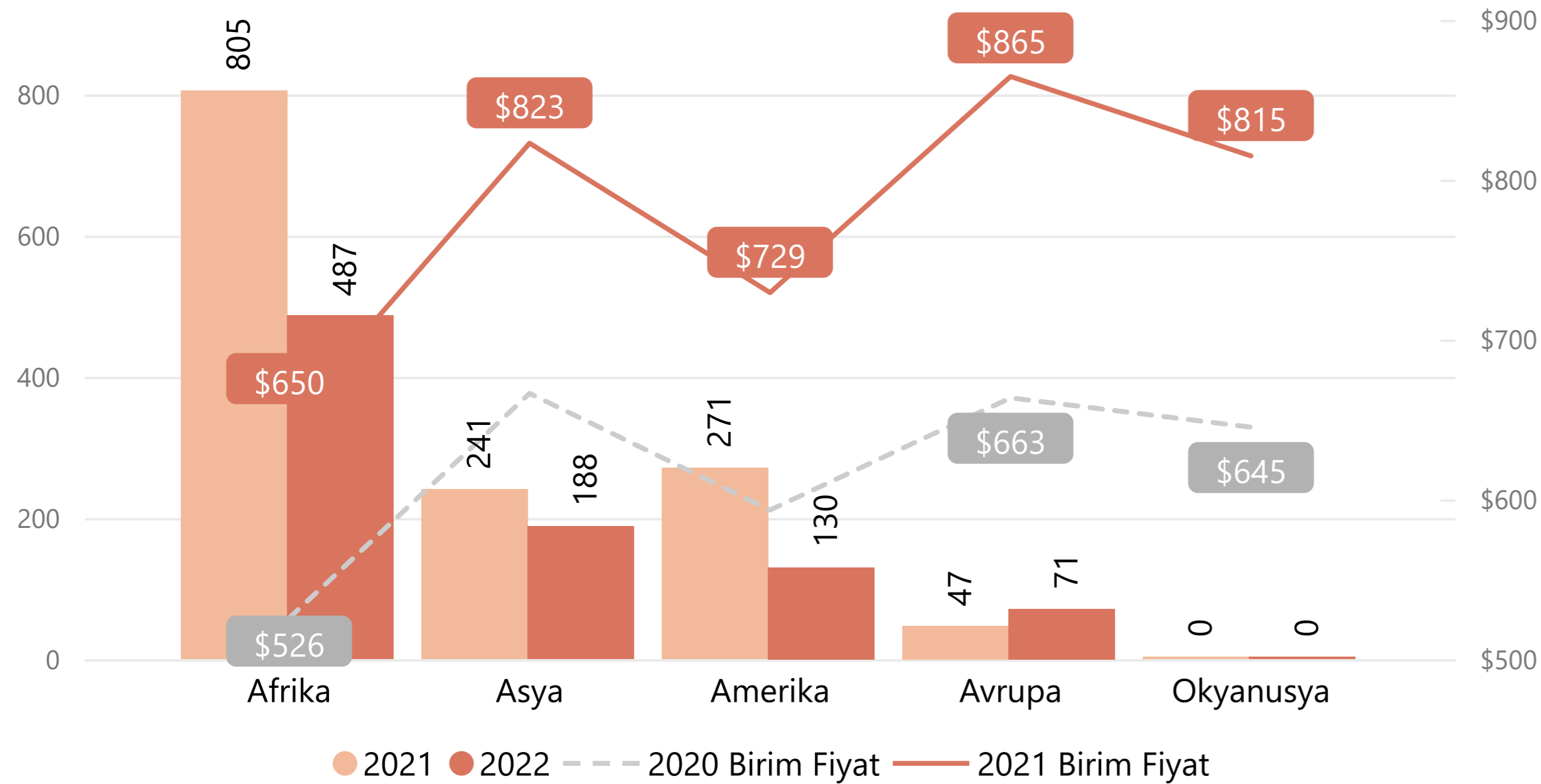
130,051	\$729
Ton Bu Yıl	Birim Fiyat Bu Yıl
197,125	\$584
Ton GYAD	Birim Fiyat GYAD
-%34.03	%25.0
Ton % Değişim	Birim Fiyat % Değişim

AVRUPA

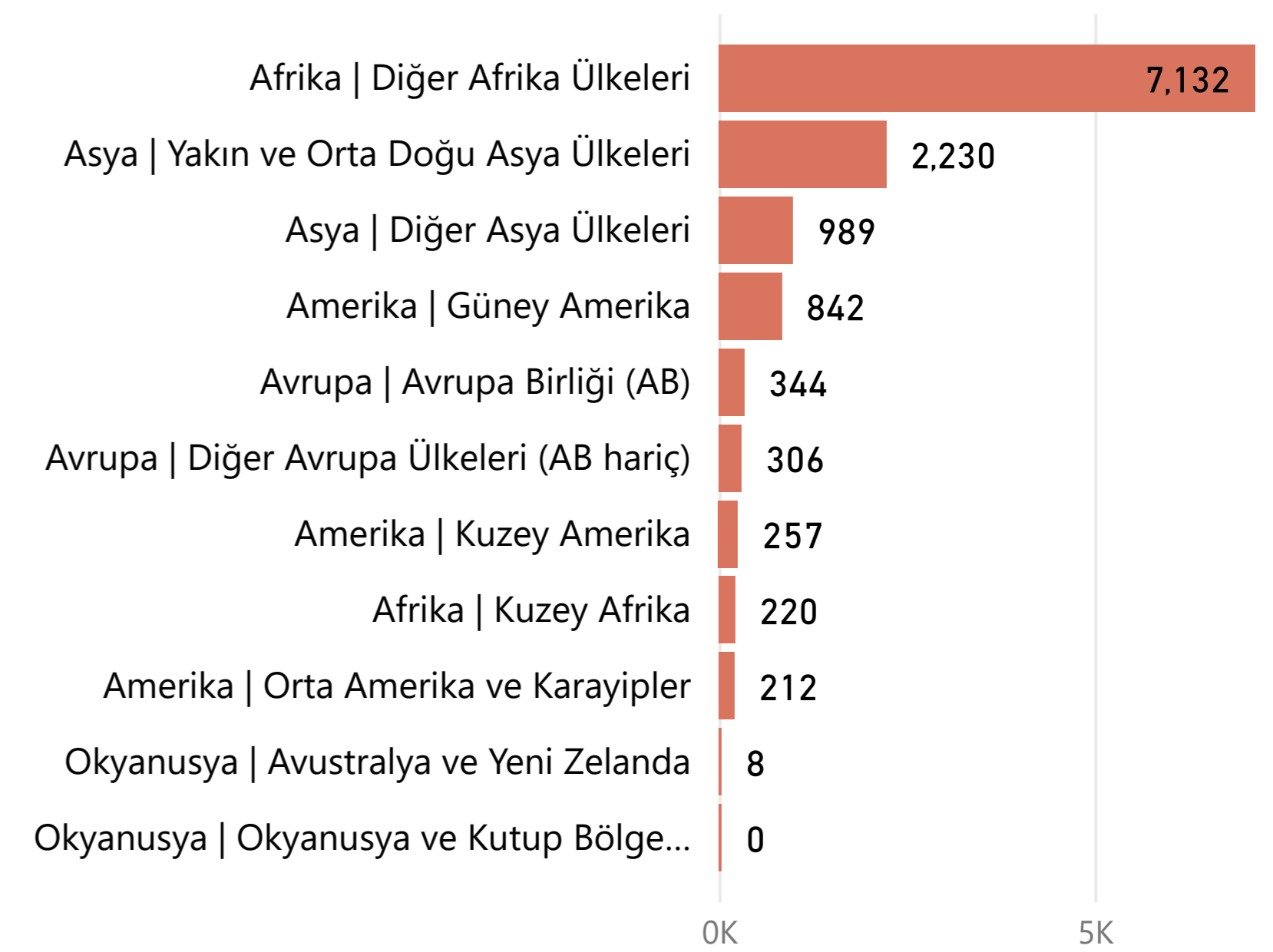
71,242	\$865
Ton Bu Yıl	Birim Fiyat Bu Yıl
33,607	\$647
Ton GYAD	Birim Fiyat GYAD
%111.99	%33.6
Ton % Değişim	Birim Fiyat % Değişim

• GYAD : Geçen Yıl Aynı Dönem

2021 ve 2022 Yılları İhracat Miktar (1000Ton) ile İhracat Birim Fiyat (\$/Ton) Karşılaştırması



Alt Grup Bazında 2022 Yılı İhracat Miktar (1000Ton)



6'LI GTİP - ÜRÜN ADI	İHRACAT MİKTAR (KG)	İHRACAT DEĞER (USD)	ÖNCEKİ YIL İHRACAT MİKTAR (KG)	ÖNCEKİ YIL İHRACAT DEĞER (USD)	DEĞİŞİM (MİKTAR)	DEĞİŞİM (DEĞER)
100119	10	\$4	17,496,895	\$6,587,676	-%100.0	-%100.0
10011900000 Makarnalık buğday (durum buğdayı); tohumluk olanlar HARİÇ	10	\$4	17,496,895	\$6,587,676	-%100.0	-%100.0
190211	1,356,473	\$1,485,931	330,241	\$378,772	%310.8	%292.3
190211000011 Makarna; pişirilmemiş, sadece yumurta ve makarnalık buğday (durum buğdayı) unu ve irmiği içerenler	411,423	\$481,051	257,629	\$311,004	%59.7	%54.7
190211000019 Makarna; pişirilmemiş, yumurta içeren fakat sadece makarnalık buğday (durum buğdayı) unu ve irmiği içerenler HARİÇ	945,050	\$1,004,880	72,612	\$67,768	%1201.5	%1382.8
190219	820,035,012	\$572,669,612	850,062,744	\$462,306,733	-%3.5	%23.9
190219100011 Fenilketonüri hastaları için düşük proteinli makarna; pişirilmemiş, yumurta ve ekmeçlik buğday unu veya irmiği içermeyen (doldurulmamış)	510	\$1,758	76	\$90	%571.1	%1853.3
190219100019 Diğer makarna; pişirilmemiş, yumurta ve ekmeçlik buğday unu veya irmiği içermeyen (doldurulmamış)	241,283,914	\$197,948,909	423,556,436	\$239,597,723	-%43.0	-%17.4
190219900011 Sebzeli makarna; pişirilmemiş, yumurta içermeyip ekmeçlik buğday unu veya irmiği içeren (doldurulmamış)	0	\$0	76,043	\$116,727	-%100.0	-%100.0
190219900012 Sade makarna; pişirilmemiş, yumurta içermeyip ekmeçlik buğday unu veya irmiği içeren (doldurulmamış)	576,468,837	\$373,476,694	424,893,989	\$221,832,520	%35.7	%68.4
190219900019 Diğer makarna; pişirilmemiş, yumurta içermeyip ekmeçlik buğday unu veya irmiği içeren (doldurulmamış)	2,281,751	\$1,242,251	1,536,200	\$759,673	%48.5	%63.5
190220	473,950	\$871,956	283,886	\$785,339	%67.0	%11.0
190220100000 Makarna (doldurulmuş); ağırlık itibariyle % 20'den fazla balık, yumuşakça, kabuklu hayvan ve diğer su omurgasızları içerenler			0	\$0		
190220301000 Makarna (doldurulmuş, ağırlık itibariyle % 20'den fazla her cins et ve sakatatı içerenler (her türlü katı yağ dahil)	47,242	\$102,179	8,193	\$18,876	%476.6	%441.3
190220309000 Makarna (doldurulmuş, ağırlık itibariyle % 20'den fazla sosis ve benzerlerini içerenler (her türlü katı yağ dahil)	42,955	\$63,523	1,029	\$3,174	%4074.4	%1901.4
190220910000 Doldurulmuş, pişirilmiş diğer makarnalar	137,977	\$287,024	108,194	\$564,826	%27.5	-%49.2
190220990000 Doldurulmuş diğer makarnalar	245,776	\$419,230	166,470	\$198,463	%47.6	%111.2
190230	51,441,069	\$50,486,700	37,215,057	\$25,950,890	%38.2	%94.5
190230100000 Kurutulmuş makarnalar	22,197,476	\$32,712,008	11,542,870	\$13,006,265	%92.3	%151.5
190230900000 Diğer makarnalar	29,243,593	\$17,774,692	25,672,187	\$12,944,625	%13.9	%37.3
190240	3,156,882	\$2,456,207	2,034,681	\$1,349,451	%55.2	%82.0
190240100000 Kuskus; hazırlanmamış olanlar	674,358	\$543,936	162,860	\$107,684	%314.1	%405.1
190240900000 Kuskus; hazırlanmamış olanlar HARİÇ	2,482,524	\$1,912,271	1,871,821	\$1,241,767	%32.6	%54.0
Total	876,463,396	\$627,970,410	907,423,504	\$497,358,861	-%3.4	%26.3

2021 YILI TOPLAM 1902
MAKARNA İHRACATI
(USD)

12.357.290

2021 YILI TOPLAM 1902
MAKARNA İHRACATI
(TON)

7.603.176

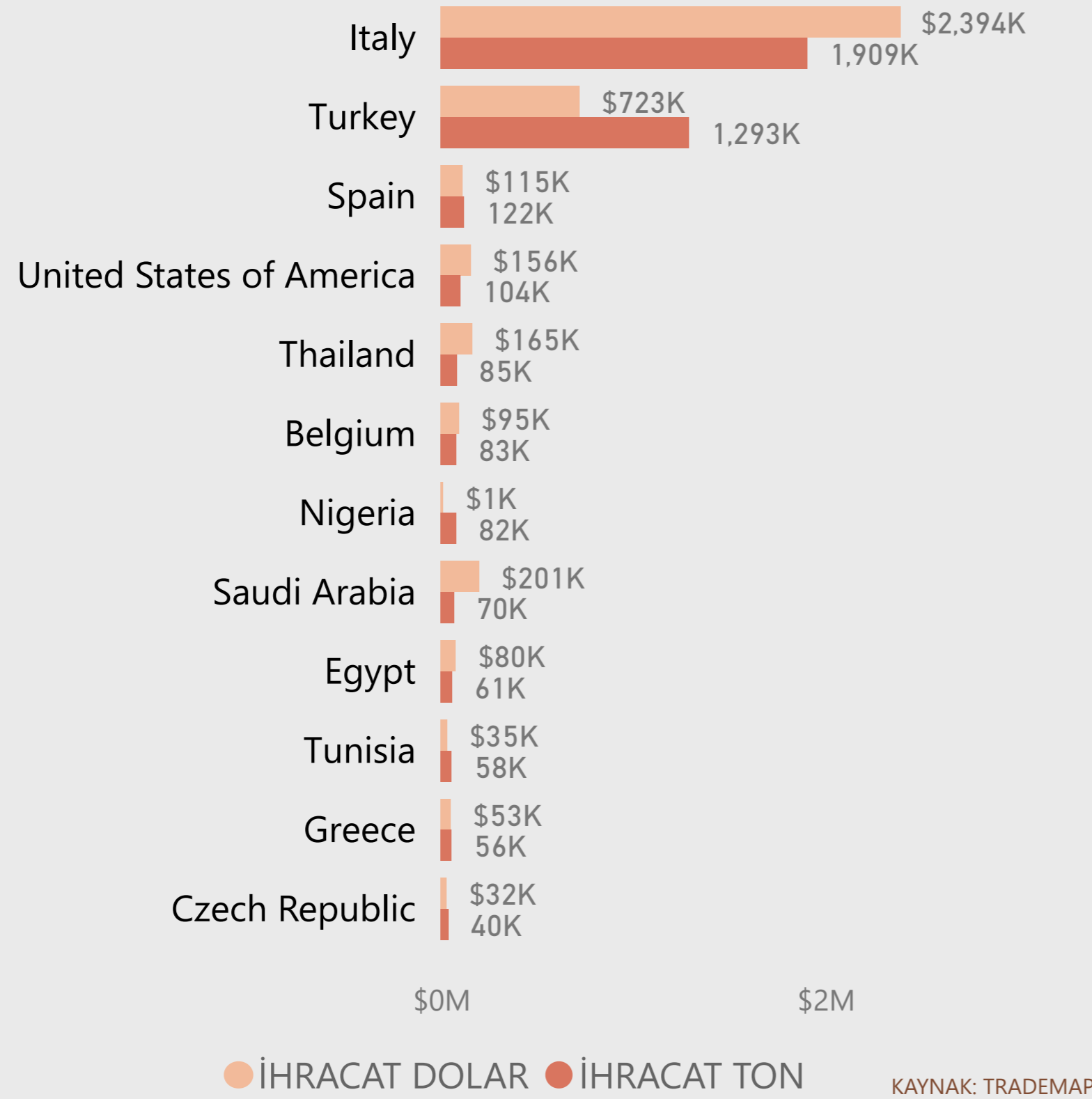
2021 YILI TOPLAM
1902.19 MAKARNA
İHRACATI (USD)

5.073.524

2021 YILI TOPLAM
1902.19 MAKARNA
İHRACATI (TON)

4.709.706

2021 YILI DÜNYA MAKARNA İHRACATÇILARI (1902.19 GTİP)



2021 YILINDA 20 BİN TON ÜZERİNDE İHRACAT YAPMIŞ ÜLKELERDE BİRİM SATIŞ FİYATI

ÜLKE	İHRACAT TON	İHRACAT PAYI	BİRİM DEĞER \$/TON
Italy	1,909,039	%40.5	\$1,254
Turkey	1,293,209	%27.5	\$559
Spain	122,339	%2.6	\$936
Belgium	83,325	%1.8	\$1,146
Saudi Arabia	69,922	%1.5	\$2,879
Egypt	60,794	%1.3	\$1,311
Tunisia	57,857	%1.2	\$603
Greece	55,694	%1.2	\$950
Czech Republic	40,042	%0.9	\$808
Russian Federation	32,983	%0.7	\$803
Latvia	29,368	%0.6	\$711
Peru	28,272	%0.6	\$747
Côte d'Ivoire	24,046	%0.5	\$440
Guatemala	21,212	%0.5	\$859
United Arab Emirates	20,042	%0.4	\$738

* Noodle vb. ihracatçıları hariç tutulmuştur.

KAYNAK: TRADEMAP

Trademap verilerine göre 1902.19 GTİP'li makarna ihracatında Türkiye 2020 yılında %27,5'lük (2019 yılı %27,7) bir payla İtalya'nın ardından ikinci sıradadır. Ancak 20 bin tonun üzerinde ihracat yapmış ülkelere arasında **559 \$/ton** birim ihracat değeri ile son sıralardadır.

2021 YILI TOPLAM 1902
MAKARNA İTHALATI
(USD)

11.963.720

2021 YILI TOPLAM 1902
MAKARNA İTHALATI
(TON)

7.392.560

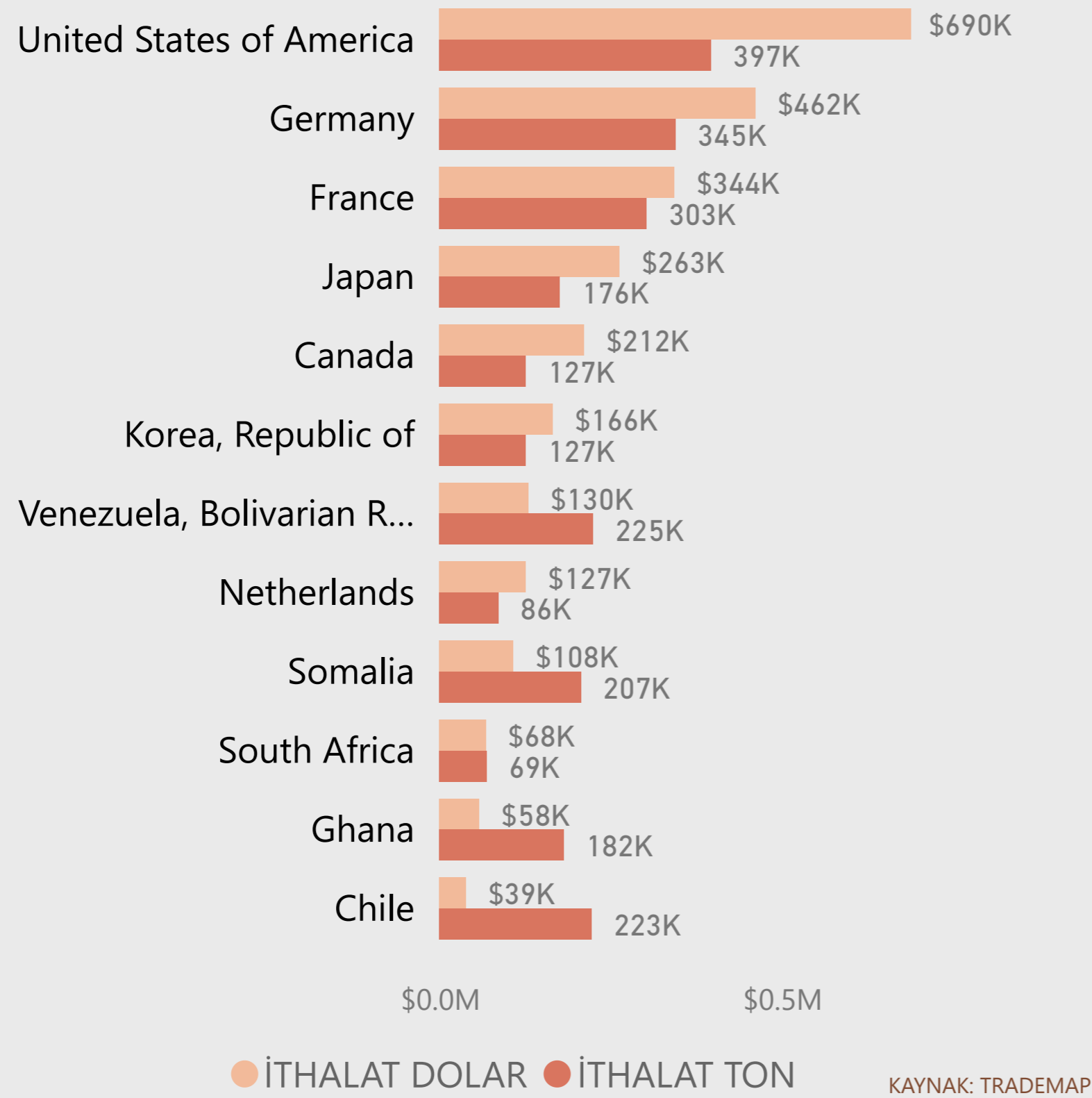
2021 YILI TOPLAM
1902.19 MAKARNA
İTHALATI (USD)

5.088.523

2021 YILI TOPLAM
1902.19 MAKARNA
İTHALATI (TON)

4.324.117

2021 YILI DÜNYA MAKARNA İTHALATÇILARI (1902.19 GTİP)



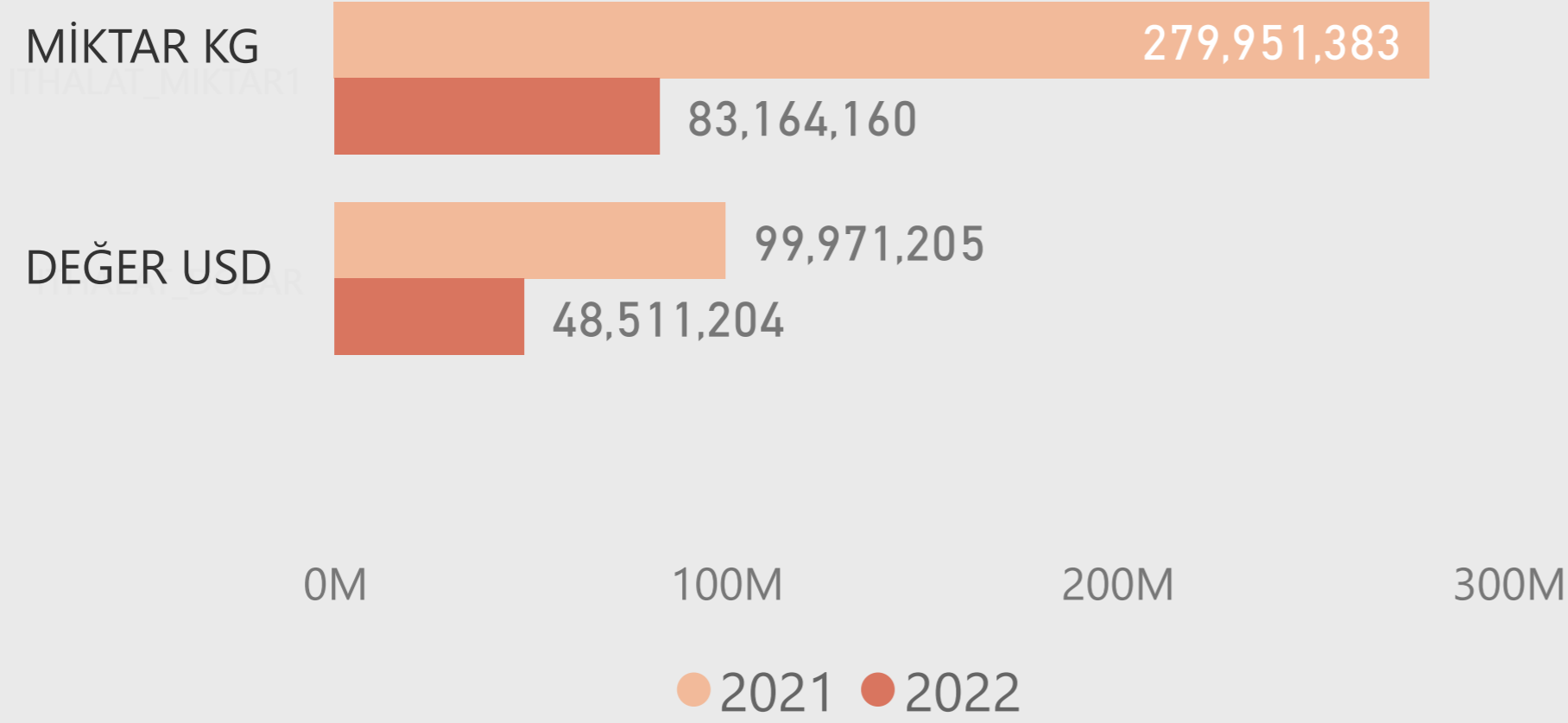
2021 YILINDA 55 BİN TON ÜZERİNDE İTHALAT YAPMIŞ ÜLKELERDE BİRİM ALIŞ FİYATI

ÜLKE	İTHALAT TON	İTHALAT PAYI	BİRİM DEĞER \$/TON
United States of America	397,255	%9.2	\$1,736
Germany	345,476	%8.0	\$1,338
France	303,289	%7.0	\$1,133
Venezuela, Bolivarian Republic of	225,062	%5.2	\$578
Chile	222,823	%5.2	\$176
Somalia	207,171	%4.8	\$522
Ghana	181,892	%4.2	\$320
Japan	176,169	%4.1	\$1,496
Korea, Republic of	126,728	%2.9	\$1,308
Canada	126,528	%2.9	\$1,673
Netherlands	86,316	%2.0	\$1,467
South Africa	69,296	%1.6	\$984
Belgium	66,210	%1.5	\$1,436
Niger	58,768	%1.4	\$567
Sweden	56,034	%1.3	\$1,225

KAYNAK: TRADEMAP

Trademap verilerine göre 2021 yılında 1902.19 GTİP'li makarna ithalatında %9,2'lik bir payla ABD ilk sırada yer almaktadır. En büyük ikinci ithalatçı ülke ise 345 bin ton Almanya ve üçüncü ülke 303 bin ton ile Fransa'dır. Türkiye'nin 2021 yılında yaklaşık 212 bin ton ihracat ile en çok makarna ihraç ettiği Venezuela 4. büyük ithalatçı ülkedir.

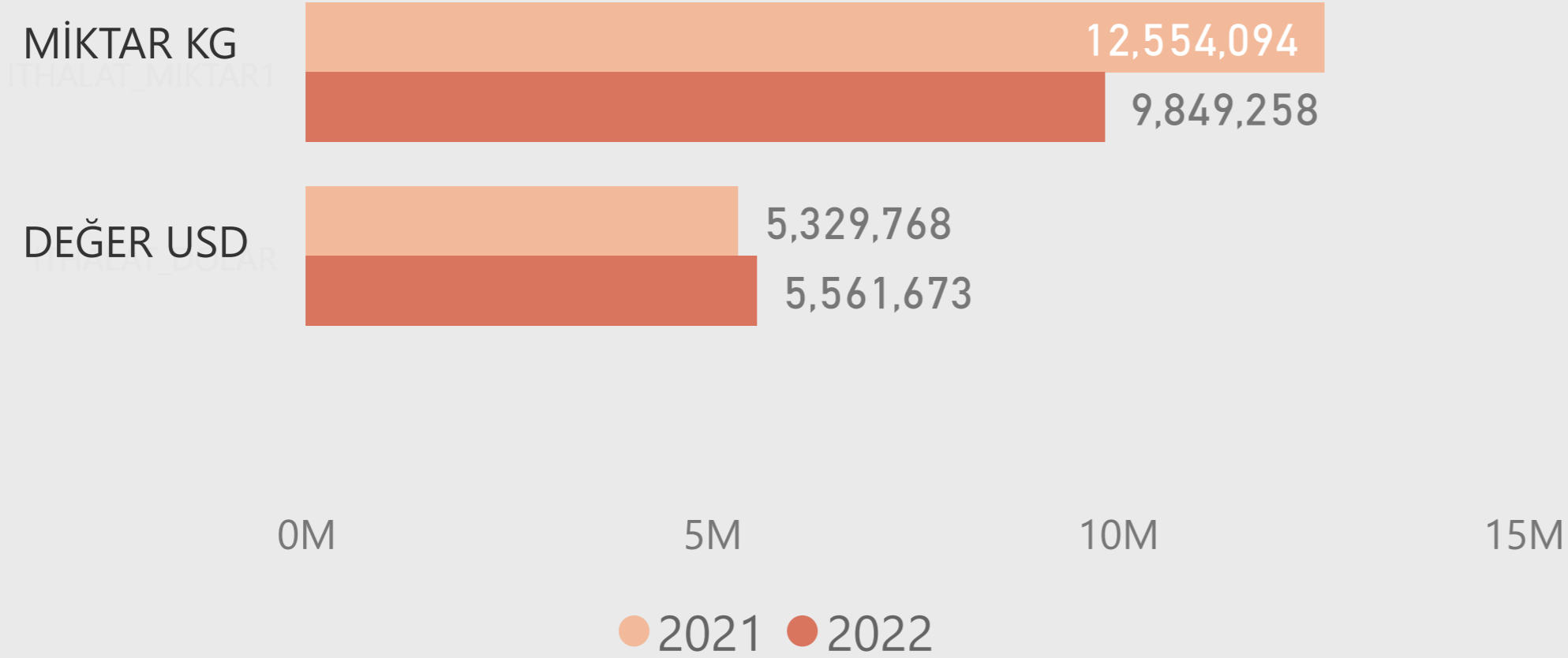
OCAK - AĞUSTOS 2022



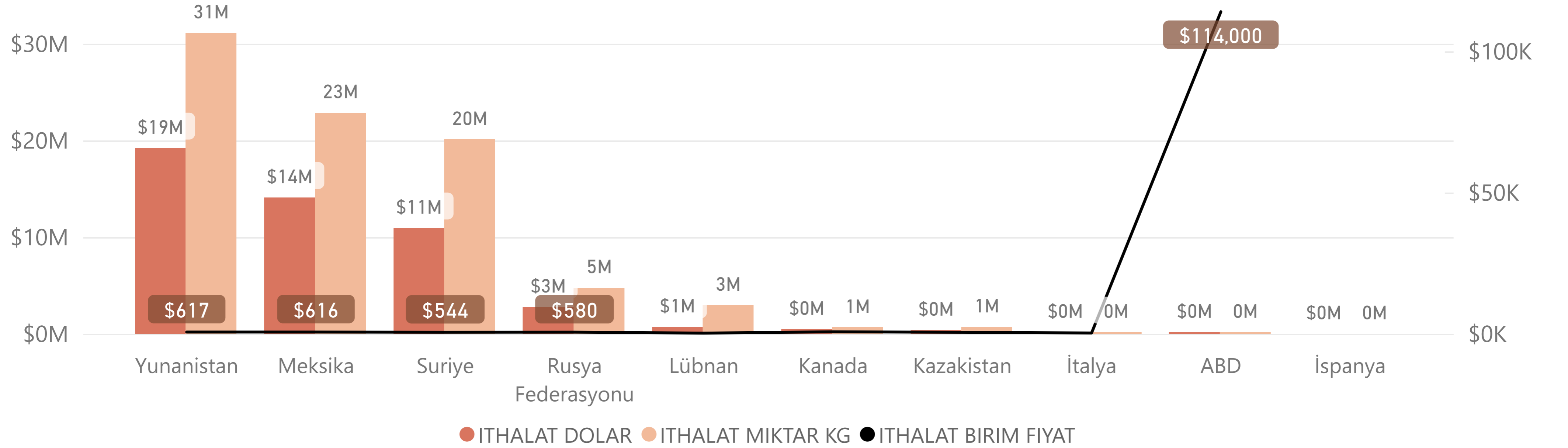
Durum buğdayı ithalatı 2022 yılı Ağustos ayında 2021 yılı Ağustos ayına göre miktar olarak -21.55% azalarak 9.85 bin ton; değer olarak ise 4.35% artarak 5.56 milyon dolar olarak gerçekleşmiştir.

2022 yılı Ocak - Ağustos döneminde durum buğdayı ithalatı geçen yıl aynı döneme göre miktar olarak -70.29% azalarak 83.16 bin ton; değer olarak ise -51.47% azalarak 48.51 milyon dolar olarak gerçekleşmiştir.

AĞUSTOS 2022

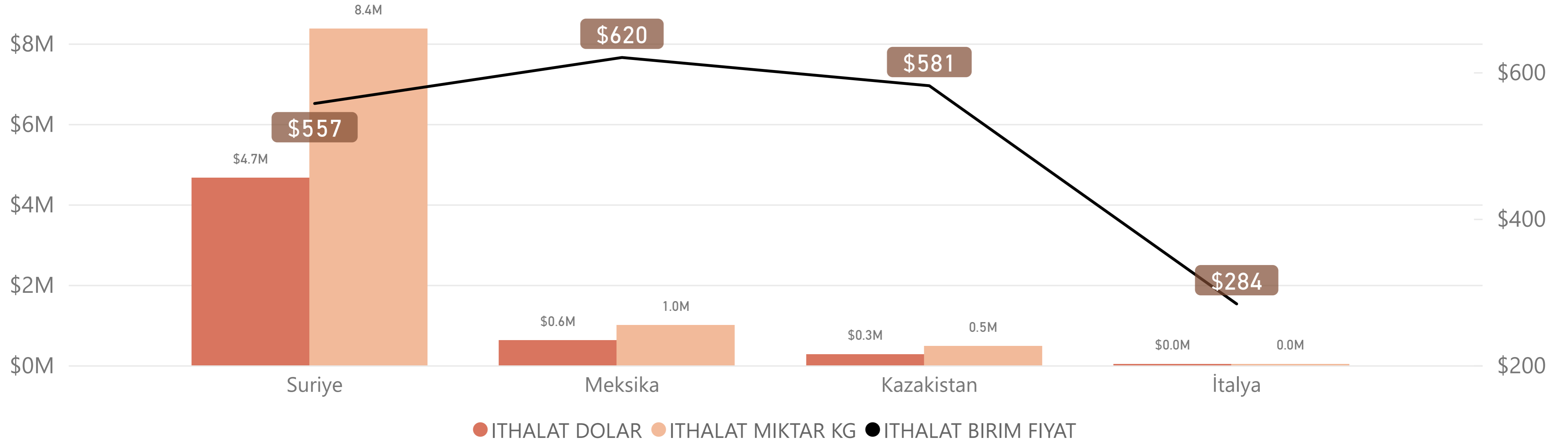


Ortalama ton başına birim fiyat 2021 yılı Ağustos ayında 425 dolar iken 2022 yılı Ağustos ayında birim fiyat 33.01% oranında artışla 565 dolar/ton'a yükselmiştir. 2022 yılı Ocak - Ağustos döneminde ortalama ton başına fiyat geçen yıl aynı döneme göre 63.35% oranında artarak 583 dolar/ton olarak gerçekleşmiştir.



2022 yılı Ocak - Ağustos döneminde miktar olarak en fazla durum buğdayı ithalatı 31 bin ton ve 19 milyon dolar ile Yunanistan ile gerçekleştirilirken bu ülkeyi Meksika ve Suriye izlemektedir.

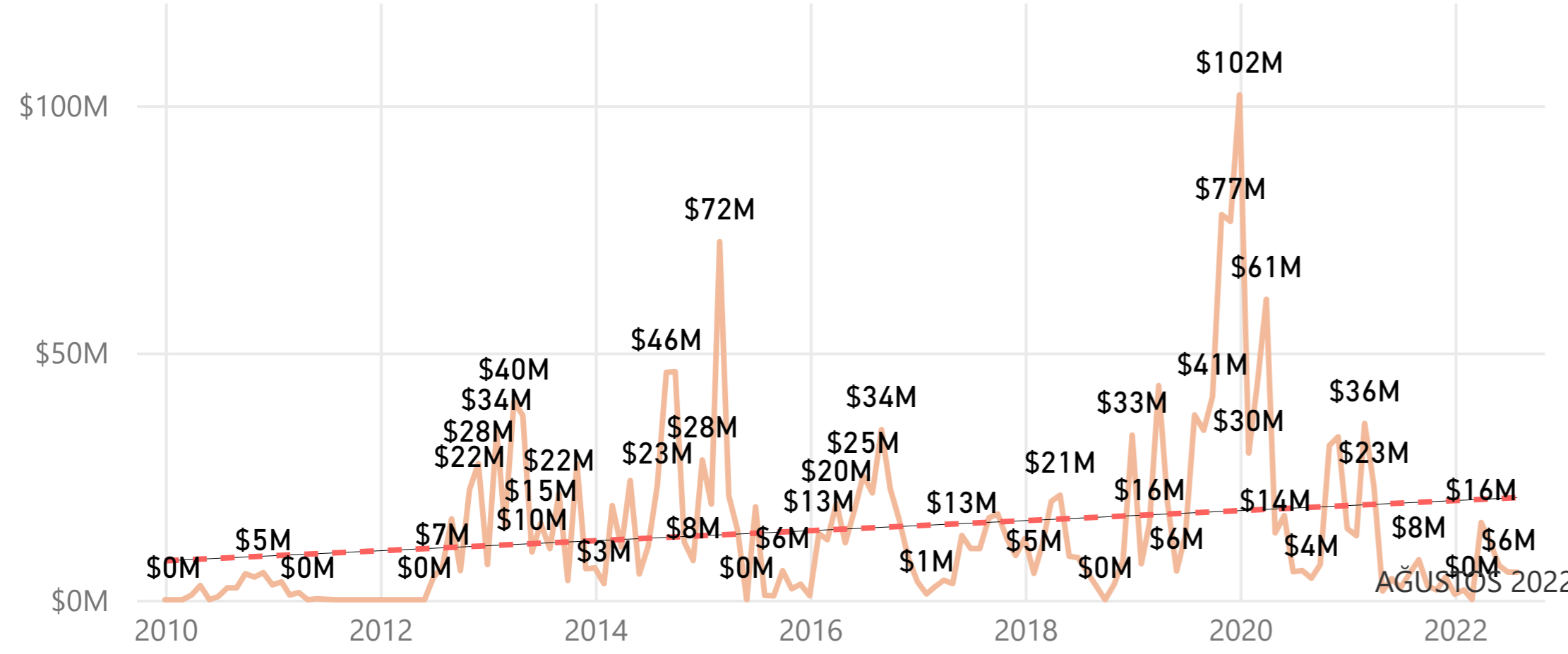
Yunanistan ile gerçekleştirilen ithalatın ortalama birim fiyatı 617 dolar/ton iken en düşük fiyata 240 dolar ile Lübnan, en yüksek birim fiyata ise 114000 dolar/ton ile ABD sahip olmuştur.



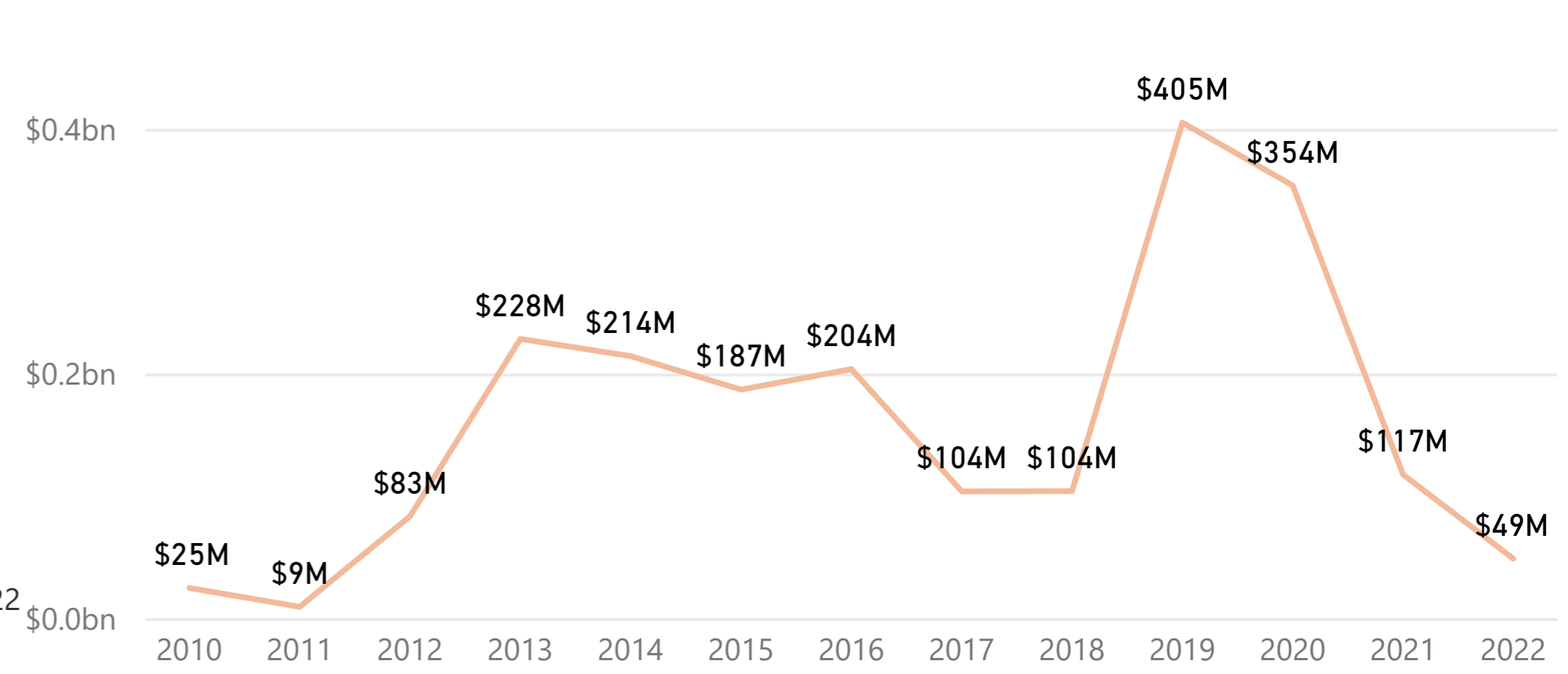
2022 yılı Ağustos ayında durum buğdayı ithalatının en çok yapıldığı ülke Suriye olmuştur. Suriye ile gerçekleştirilen durum buğdayı ithalatı miktarı 8 bin ton, değeri 5 milyon dolar ve ortalama fiyatı ise 557 dolar/ton olarak gerçekleşmiştir.

2022 yılı Ağustos ayında durum buğdayı ithalatı gerçekleştirilen ülkeler ise sırasıyla Suriye, Meksika, Kazakistan, İtalya olmuştur.

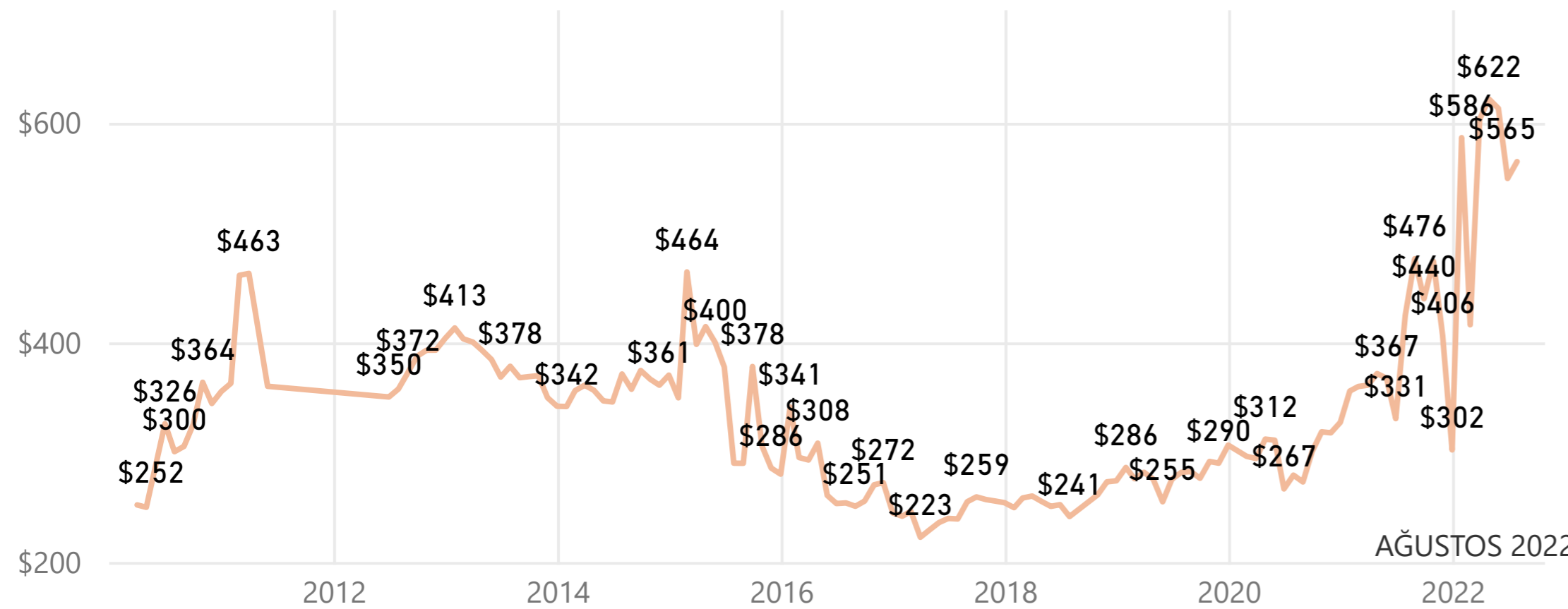
AYLARA GÖRE İTHALAT DEĞER (USD)



YILLARA GÖRE İTHALAT DEĞER (USD)

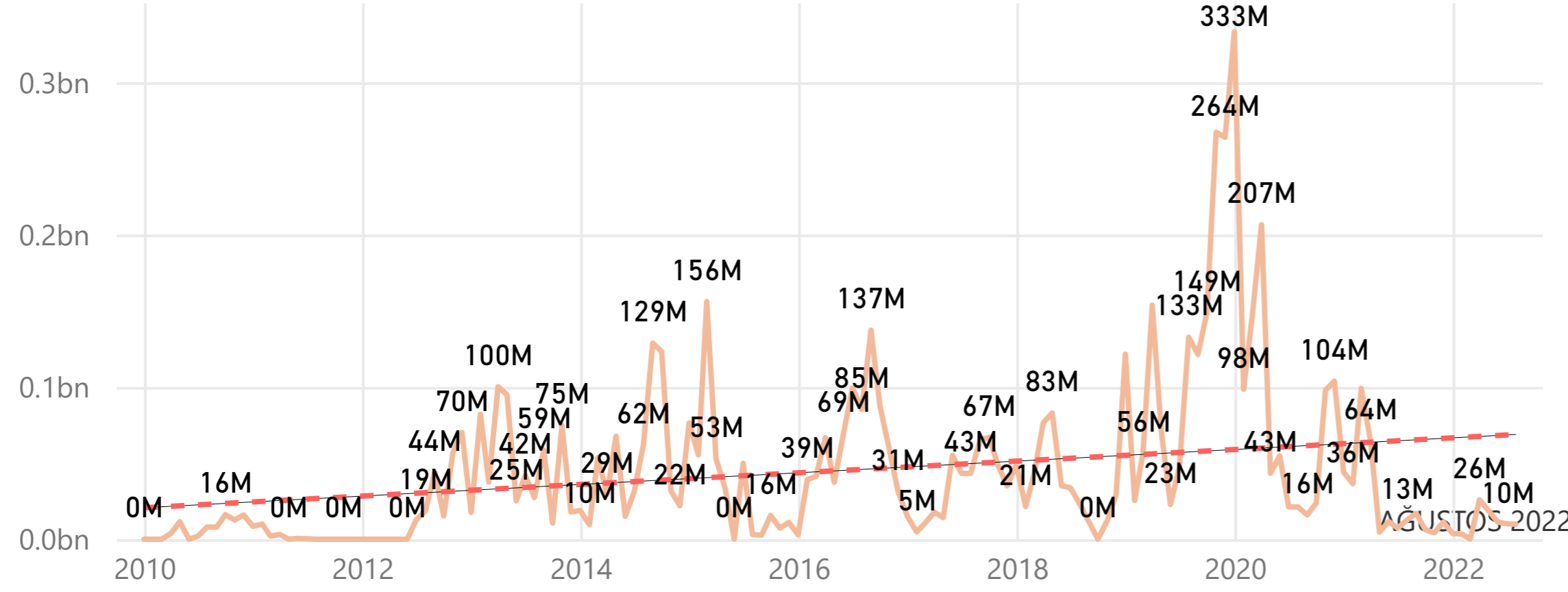


AYLARA GÖRE İTHALAT BİRİM DEĞERİ (USD/TON)

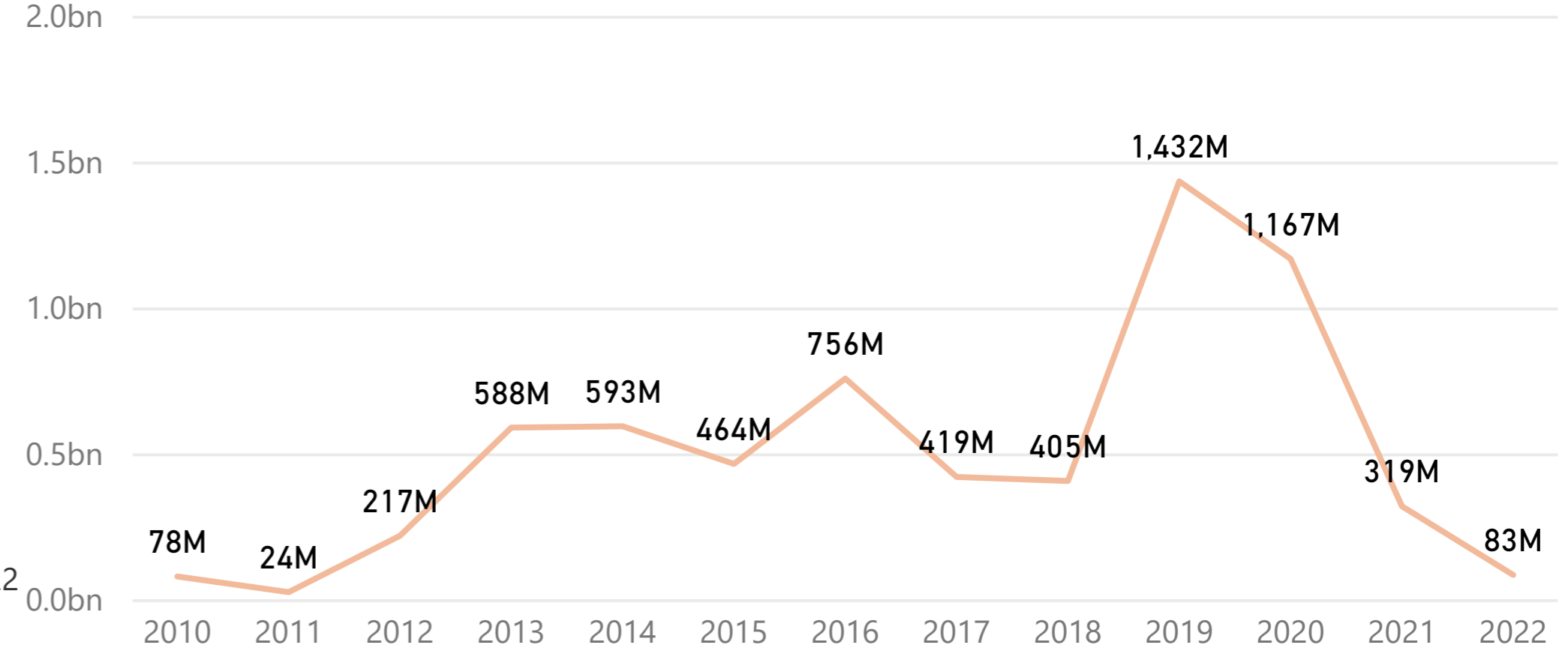


Durum buğdayı aylık ithalat değerleri incelendiğinde artan trendin devam ettiği görülmektedir. 2019 ve 2020 yıllarının öne çıktığı durum buğdayı ithalatında elde edilen en yüksek değer 102 milyon dolar ile 2020 yılı Ocak ayında gerçekleşmiştir. Birim fiyat bazında incelendiğinde ise 2022 yılı Mayıs ayında gerçekleşen **622 dolar/ton** fiyatı bu zamana kadar elde edilen en yüksek değer olduğu görülmektedir. 2022 yılı Haziran ayında da **613 dolar/ton** fiyat ile gerçekleşmiştir.

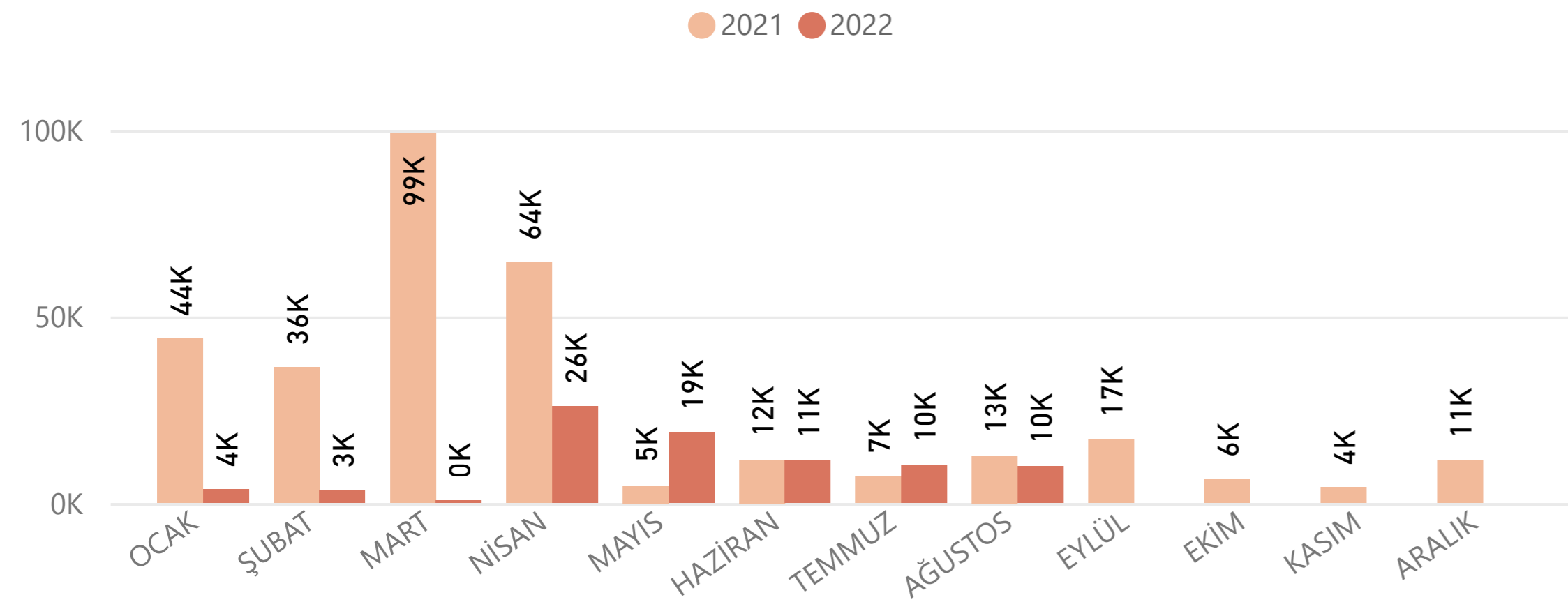
AYLARA GÖRE İTHALAT MİKTAR (KG)



YILLARA GÖRE İTHALAT MİKTAR (KG)



KARŞILAŞTIRMALI İTHALAT MİKTAR (TON)



Aylık durum buğdayı ithalatı yıllara göre incelendiğinde 2019 ve 2020 yıllarında yapılan rekor ithalatın ardından 2021 ve 2022 yılında ithalatın azaldığı görülmektedir.

6'LI GTİP - ÜRÜN ADI	İTHALAT MIKTAR (KG)	İTHALAT DEĞER (USD)	ÖNCEKİ YIL İTHALAT MIKTAR (KG)	ÖNCEKİ YIL İTHALAT DEĞER (USD)	DEĞİŞİM (MIKTAR)	DEĞİŞİM (DEĞER)
100119	83,164,160	\$48,511,204	279,951,383	\$99,971,205	-%70.3	-%51.5
100119000000 Makarnalık buğday (durum buğdayı); tohumluk olanlar HARIÇ	83,164,160	\$48,511,204	279,951,383	\$99,971,205	-%70.3	-%51.5
190219	2,055,047	\$3,961,107	1,937,558	\$3,641,487	%6.1	%8.8
190219100019 Diğer makarna; pişirilmemiş, yumurta ve ekmeçlik buğday unu veya irmiği içermeyen (doldurulmamış)	1,772,932	\$3,432,758	1,641,513	\$3,210,940	%8.0	%6.9
190219900012 Sade makarna; pişirilmemiş, yumurta içermeyip ekmeçlik buğday unu veya irmiği içeren (doldurulmamış)	93,924	\$232,292	89,193	\$215,959	%5.3	%7.6
190219900019 Diğer makarna; pişirilmemiş, yumurta içermeyip ekmeçlik buğday unu veya irmiği içeren (doldurulmamış)	186,975	\$267,275	206,184	\$197,108	-%9.3	%35.6
190219900011 Sebzeçli makarna; pişirilmemiş, yumurta içermeyip ekmeçlik buğday unu veya irmiği içeren (doldurulmamış)	1,216	\$28,782	668	\$17,480	%82.0	%64.7
190230	506,062	\$1,091,648	386,530	\$682,818	%30.9	%59.9
190230100000 Kurutulmuş makarnalar	472,628	\$968,738	357,511	\$613,637	%32.2	%57.9
190230900000 Diğer makarnalar	33,434	\$122,910	29,019	\$69,181	%15.2	%77.7
190211	513,043	\$1,146,376	332,047	\$677,166	%54.5	%69.3
190211000019 Makarna; pişirilmemiş, yumurta içeren fakat sadece makarnalık buğday (durum buğdayı) unu ve irmiği içerenler HARIÇ	401,723	\$845,181	214,976	\$345,645	%86.9	%144.5
190211000011 Makarna; pişirilmemiş, sadece yumurta ve makarnalık buğday (durum buğdayı) unu ve irmiği içerenler	111,320	\$301,195	117,071	\$331,521	-%4.9	-%9.1
190220	62,016	\$268,625	163,776	\$635,990	-%62.1	-%57.8
190220990000 Doldurulmuş diğer makarnalar	50,274	\$233,362	154,913	\$605,285	-%67.5	-%61.4
190220910000 Doldurulmuş, pişirilmiş diğer makarnalar	11,737	\$35,261	8,860	\$30,703	%32.5	%14.8
190220309000 Makarna (doldurulmuş, ağırlık itibarıyla % 20'den fazla sosis ve benzerlerini içerenler (her türlü katı yağ dahil)	5	\$2	3	\$2	%66.7	%0.0
190240	30,479	\$26,958	90	\$780	%33765.6	%3356.2
190240900000 Kuskus; hazırlanmamış olanlar HARIÇ	29,038	\$24,209	90	\$780	%32164.4	%3003.7
190240100000 Kuskus; hazırlanmamış olanlar	1,441	\$2,749	0	\$0	Veri Yok	
Total	86,330,807	\$55,005,918	282,771,384	\$105,609,446	-%69.5	-%47.9

* Karşılaştırmalar geçen yılın aynı dönemi ile yapılmıştır.

3,150,000

TON ÜRETİM

157,638

KG/DEKAR VERİM

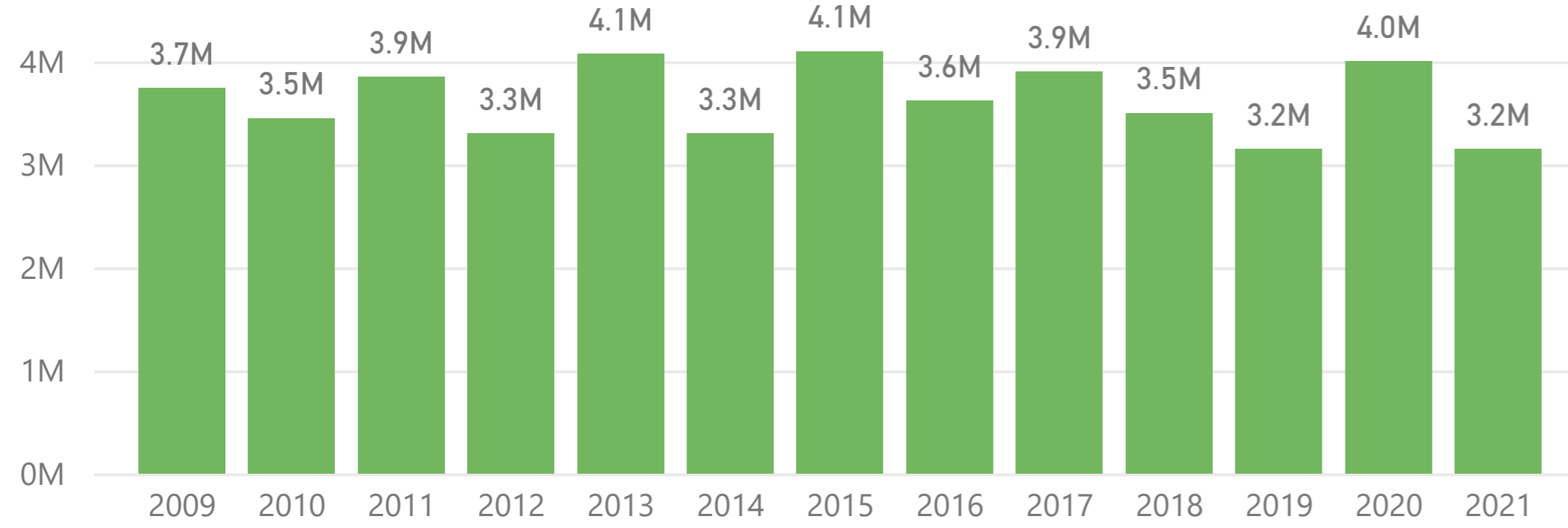
12,013,688

DEKAR EKİM ALANI

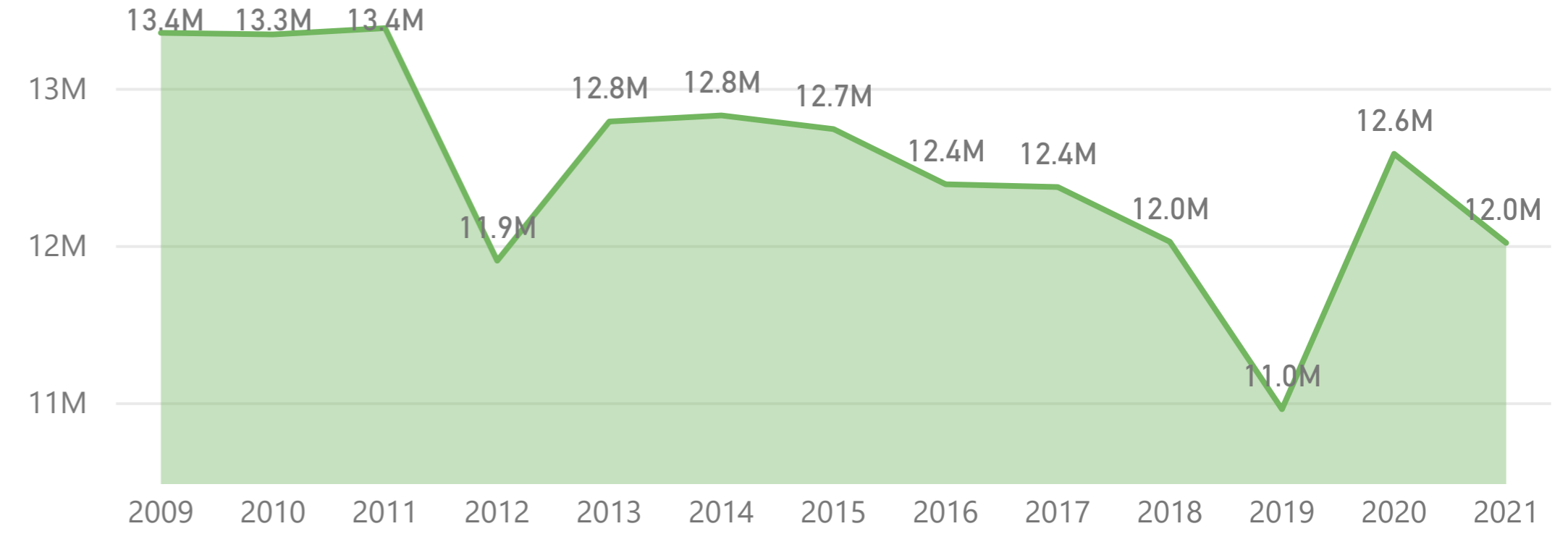
%17.81

DURUM BUĞDAYI / TOPLAM BUĞDAY (EKİM ALANI)

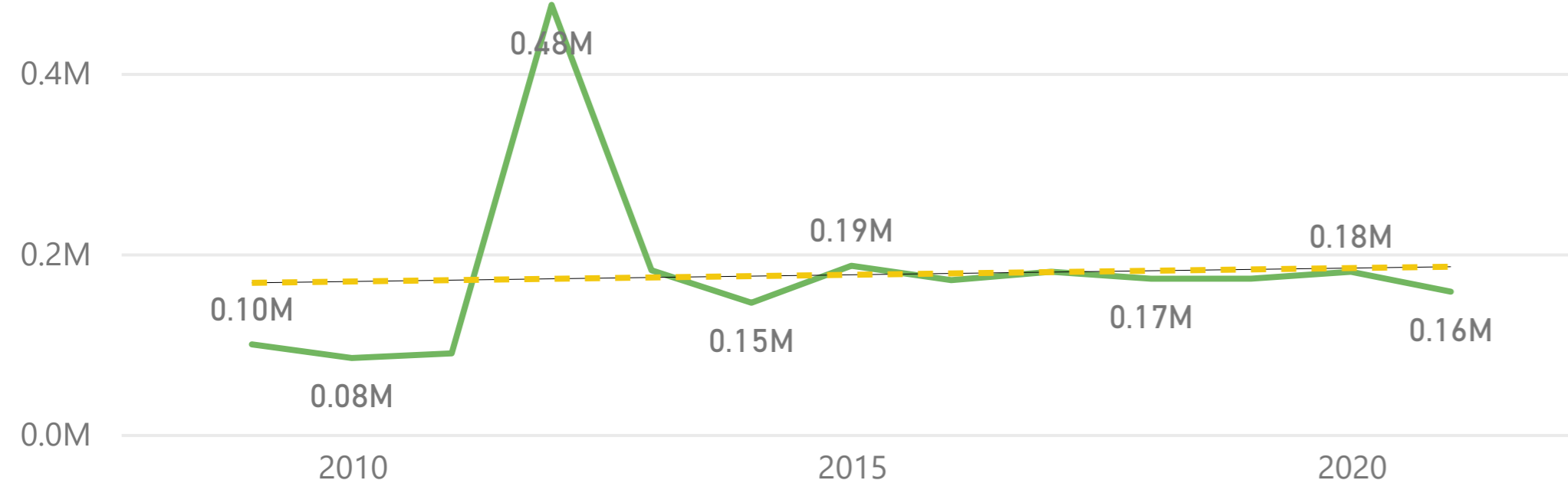
YILLAR GÖRE DURUM BUĞDAYI ÜRETİMİ



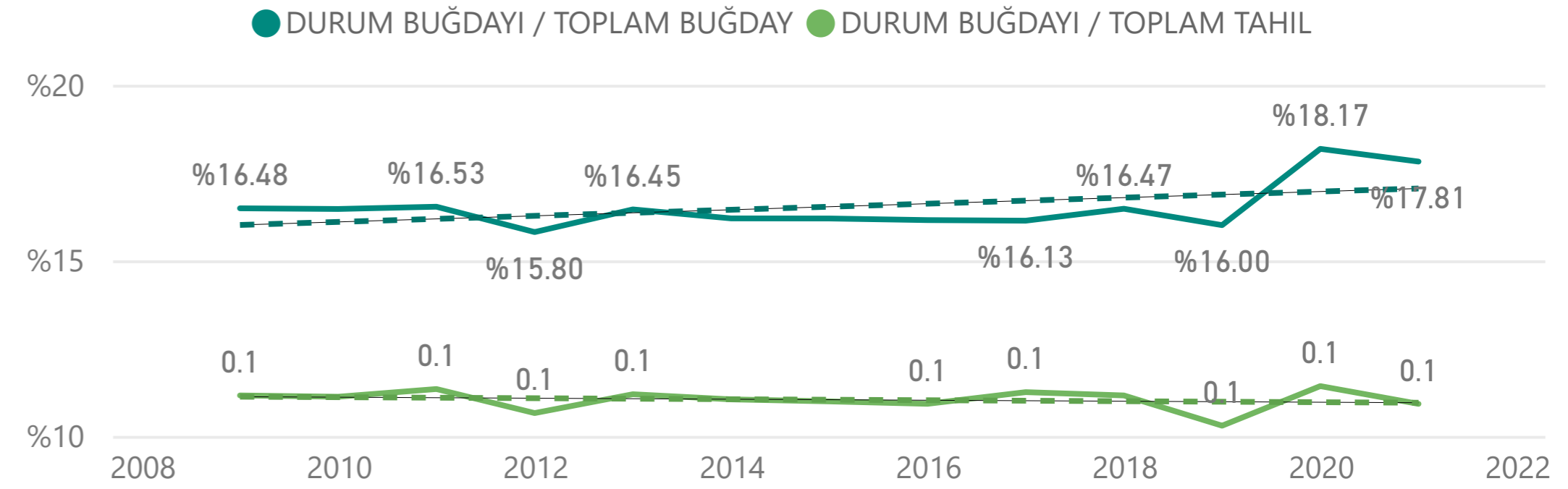
YILLARA GÖRE DURUM BUĞDAYI EKİM ALANI (DEKAR)



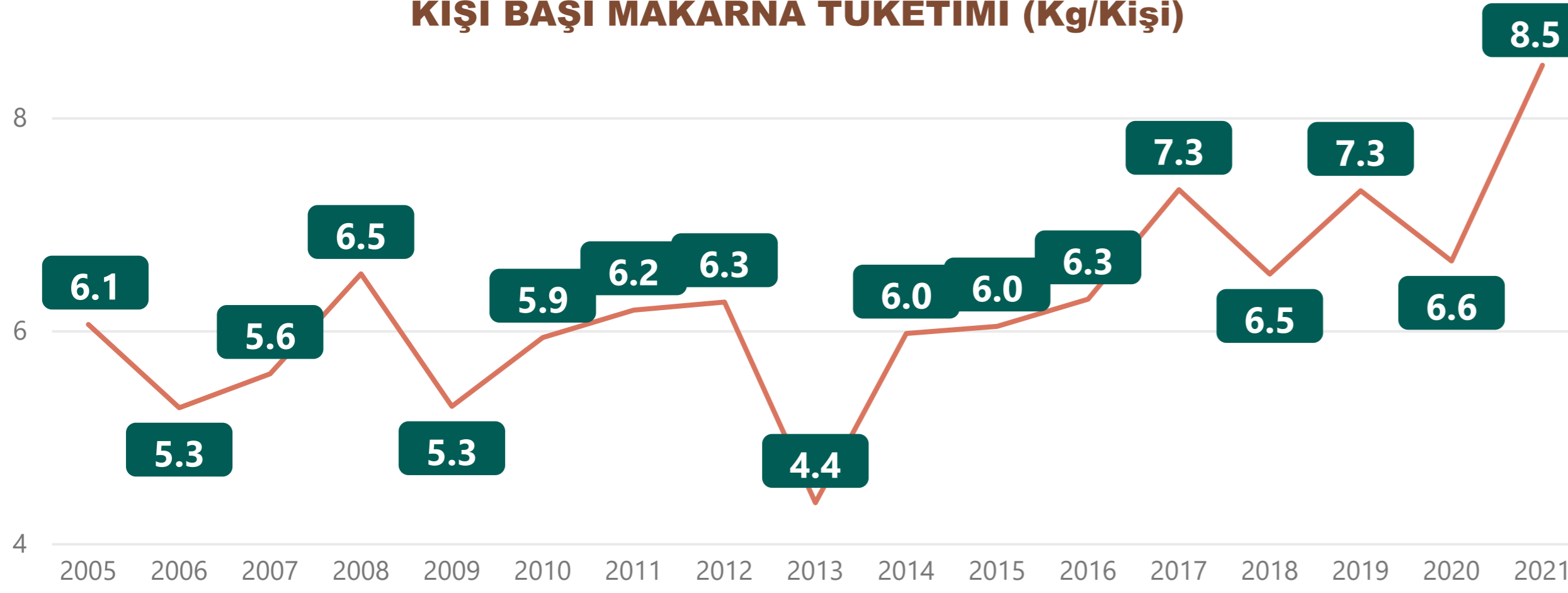
YILLARA GÖRE DURUM BUĞDAYI VERİMİ (KG/DEKAR)



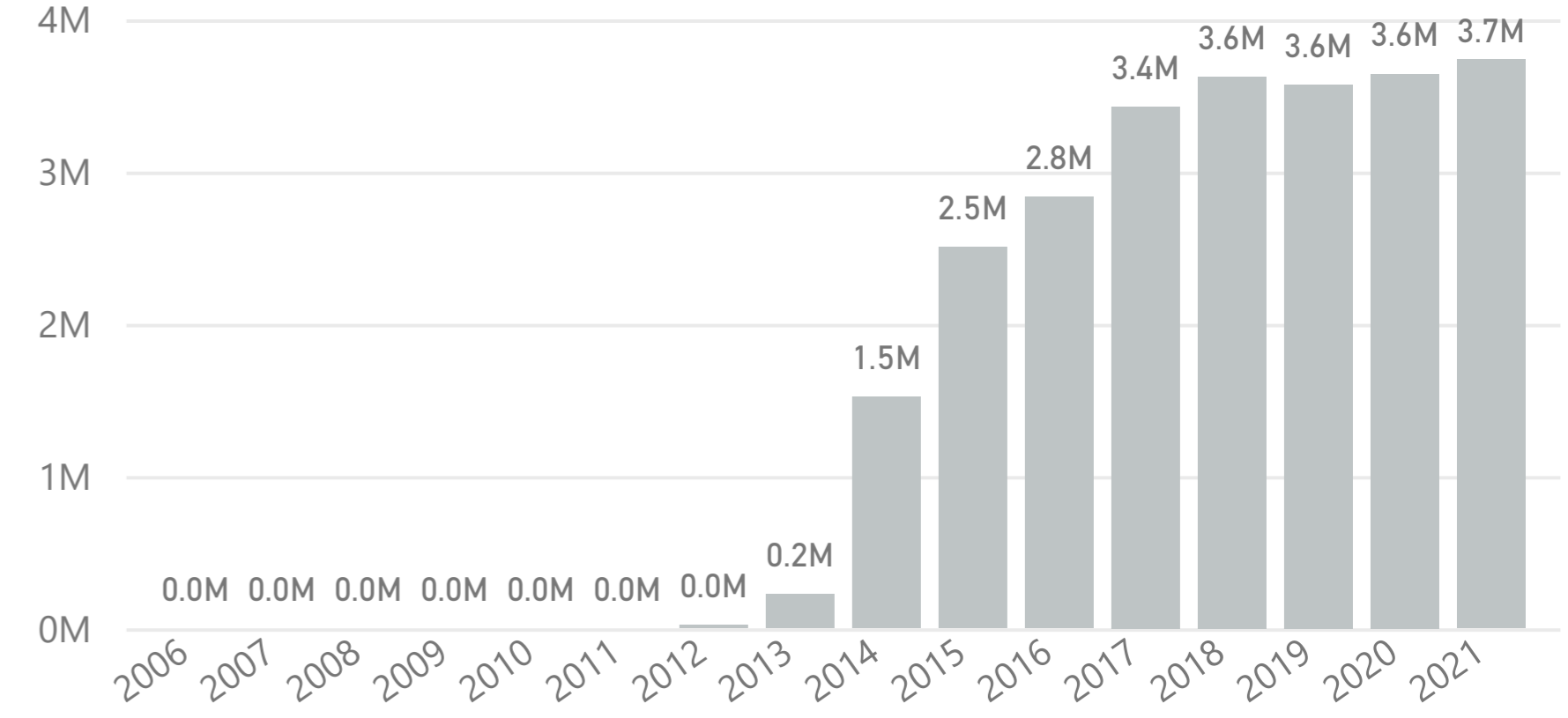
YILLARA GÖRE DURUM BUĞDAYI EKİM ALANI PAYI



KİŞİ BAŞI MAKARNA TÜKETİMİ (Kg/Kişi)

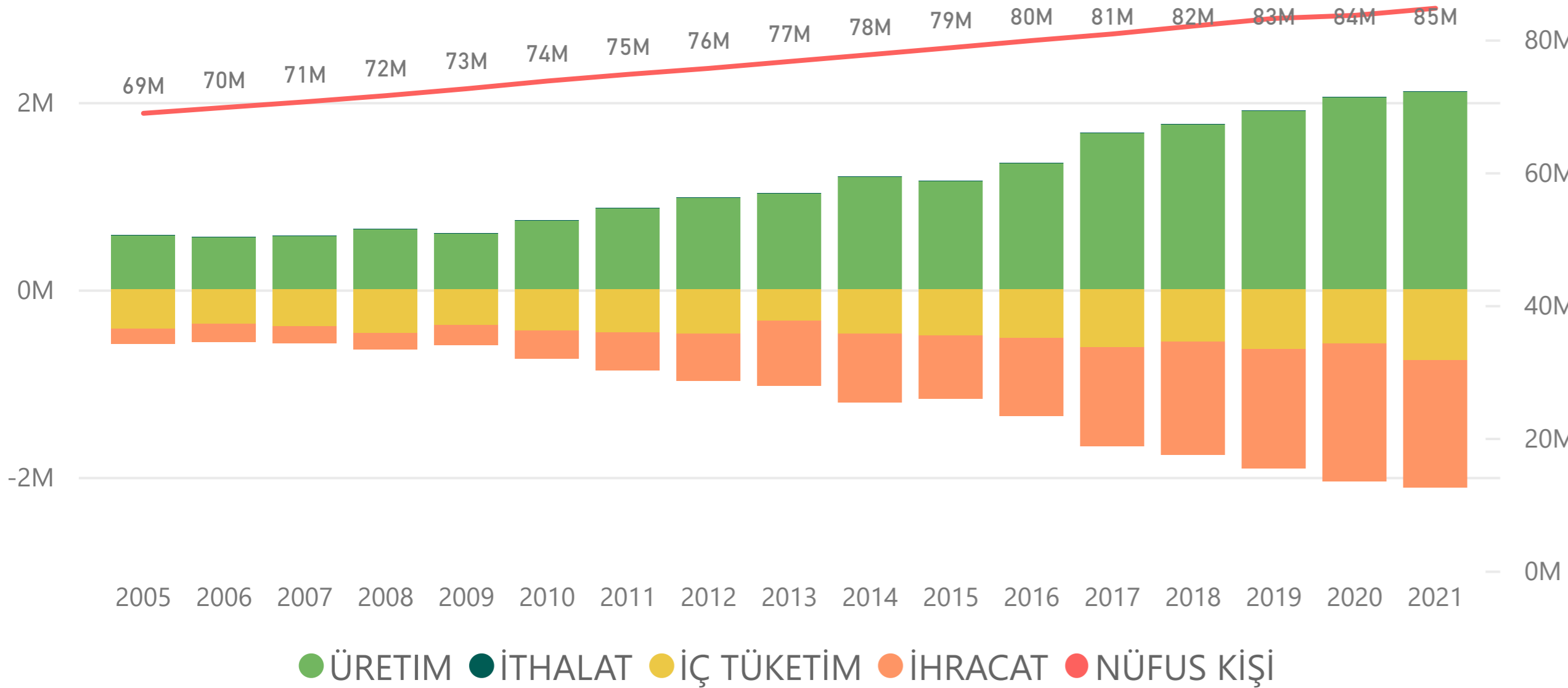


YILLARA GÖRE NÜFUSA KATKI SAĞLAYAN MÜLTECİ SAYISI



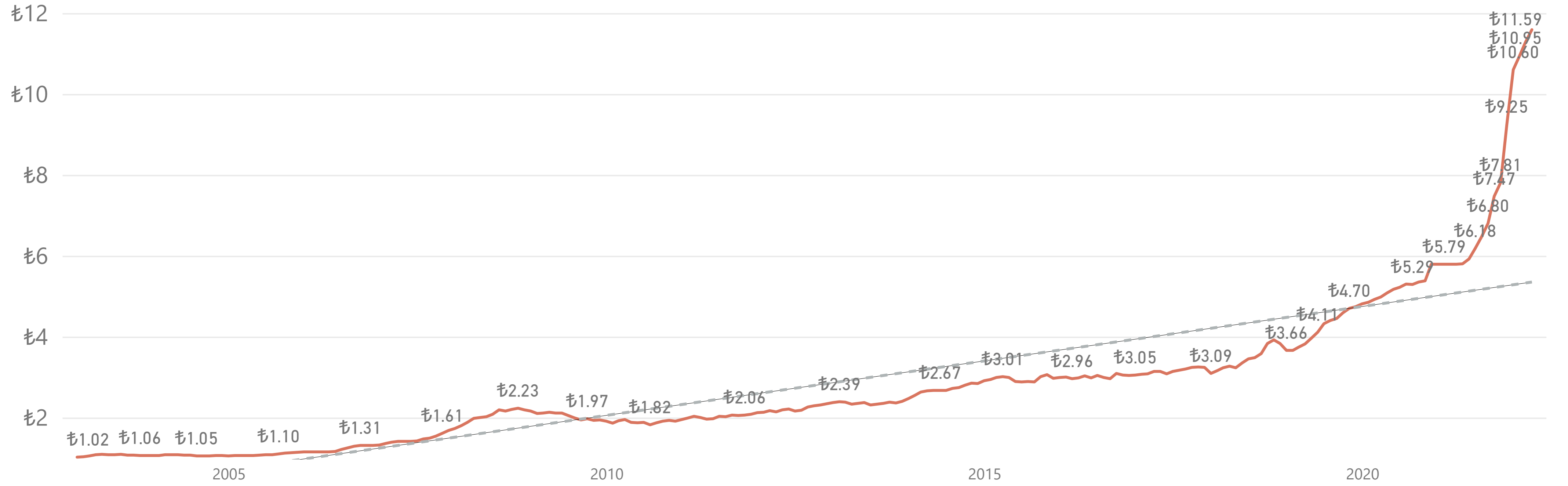
* T.C. Nüfus verileri ve mülteci sayıları baz alınarak hesaplanmıştır.

Kaynak: İçişleri Bakanlığı ve TÜİK



Yıl	Üretim (Ton)	İthalat (Ton)	İhracat (Ton)	İç Tüketim (Ton)
2008	640,985	1,521	175,597	466,909
2009	595,160	1,777	213,506	383,431
2010	732,411	2,078	297,280	437,209
2011	863,968	2,457	404,040	462,385
2012	976,644	2,702	505,559	473,787
2013	1,026,431	3,377	693,101	336,707
2014	1,202,516	5,310	735,021	472,805
2015	1,158,069	4,127	671,837	490,359
2016	1,347,649	3,384	831,123	519,910
2017	1,667,267	4,279	1,054,990	616,556
2018	1,762,492	3,636	1,207,296	558,832
2019	1,902,039	4,593	1,272,722	633,910
2020	2,047,014	4,023	1,470,842	580,195
2021	2,107,959	4,059	1,361,519	750,499

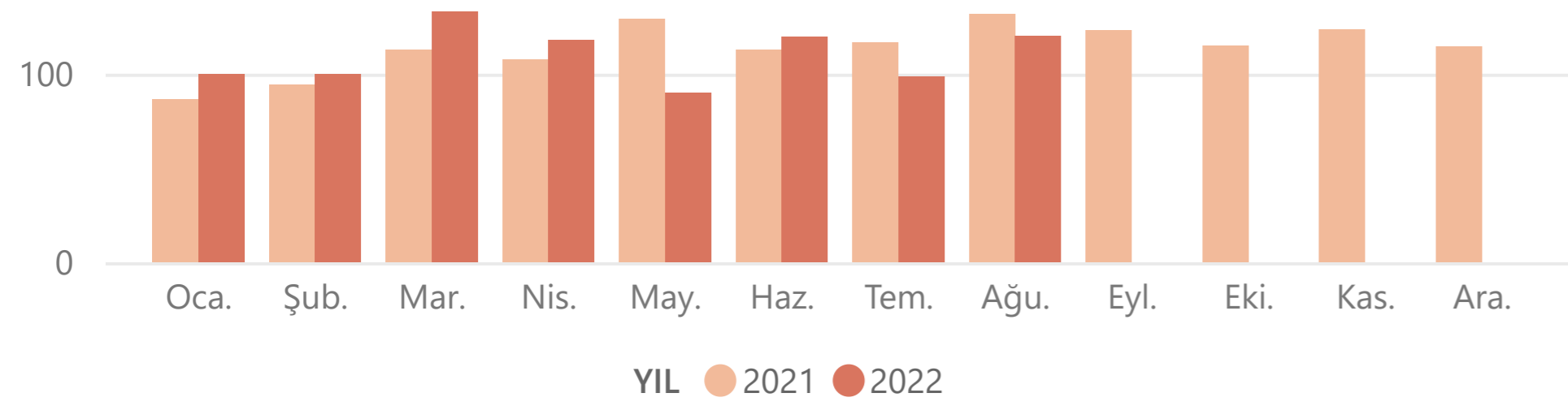
2022 yılı nisan ayı makarna fiyatı: **₺11.59 TL/Kg**



* Tüketici Fiyat Endeksi makarna fiyatı (**TÜİK Mayıs 2022 itibariyle veri yayınını durdurmuştur)

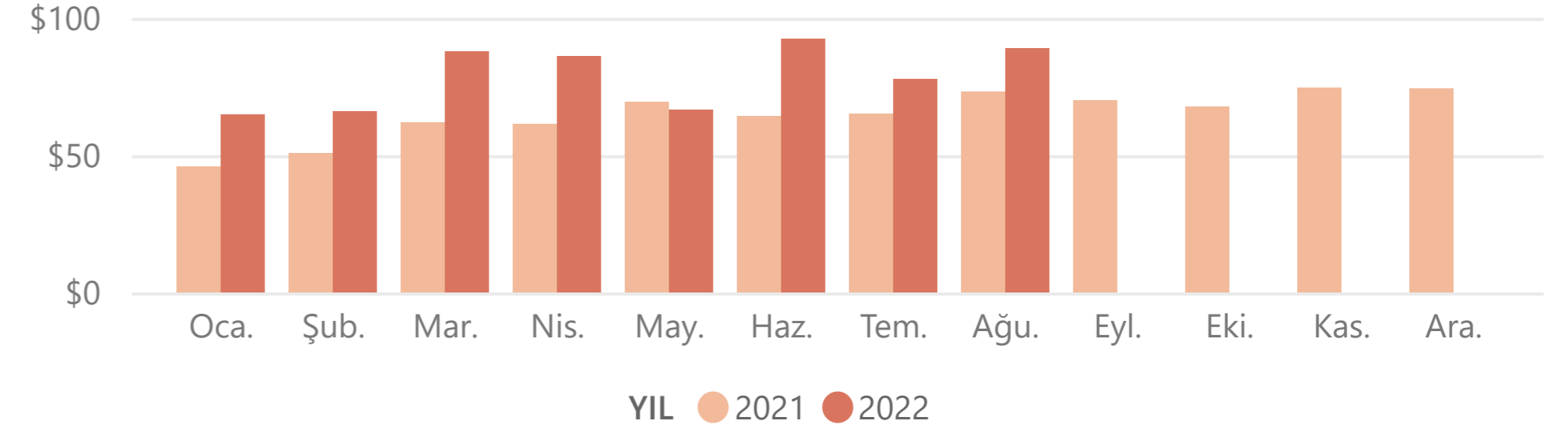
* KDV dahil raf fiyatı

İHRACAT MİKTAR KARŞILAŞTIRMASI (1000TON)



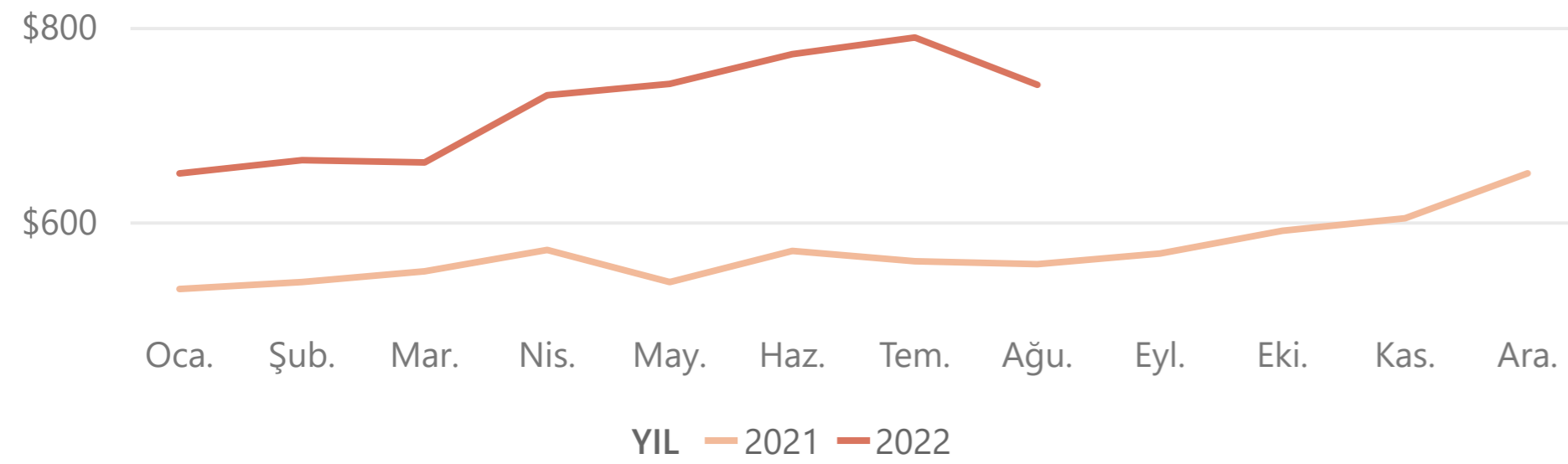
YIL/AY	Oca.	Şub.	Mar.	Nis.	May.	Haz.	Tem.	Ağu.	Eyl.	Eki.	Kas.	Ara.	Toplam
2021	86	94	113	108	129	113	116	131	123	115	123	114	1,366
2022	100	99	133	118	90	119	98	120					877

İHRACAT DEĞER KARŞILAŞTIRMASI (MİLYON\$)



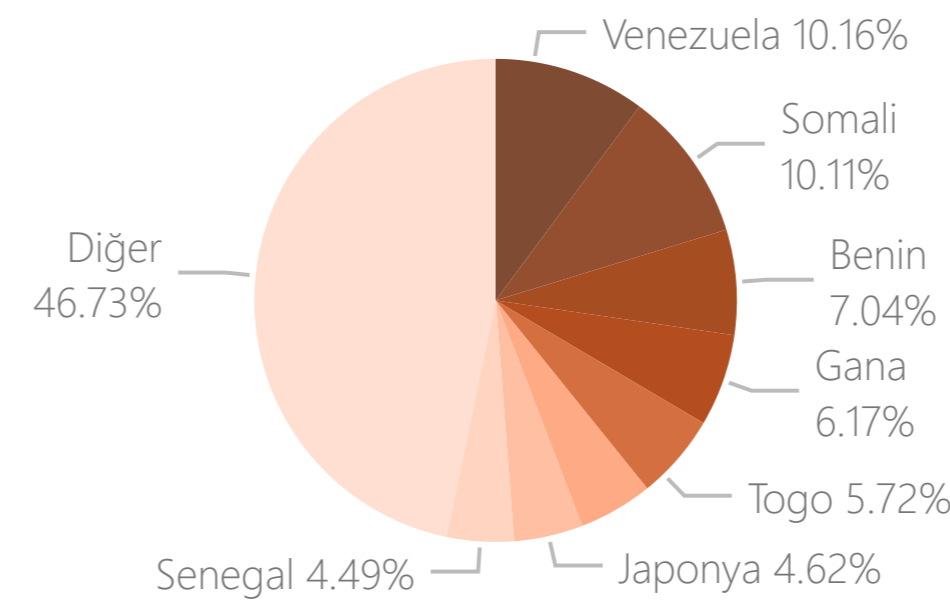
YIL/AY	Oca.	Şub.	Mar.	Nis.	May.	Haz.	Tem.	Ağu.	Eyl.	Eki.	Kas.	Ara.	Toplam
2021	\$46	\$51	\$62	\$61	\$69	\$64	\$65	\$73	\$70	\$68	\$74	\$74	\$777
2022	\$65	\$66	\$88	\$86	\$66	\$92	\$78	\$89					\$629

İHRACAT BİRİM FİYAT KARŞILAŞTIRMASI (\$)



YIL/AY	Oca.	Şub.	Mar.	Nis.	May.	Haz.	Tem.	Ağu.	Eyl.	Eki.	Kas.	Ara.	Ort.
2021	\$530	\$538	\$549	\$571	\$538	\$570	\$559	\$556	\$567	\$590	\$603	\$649	\$569
2022	\$649	\$663	\$661	\$730	\$741	\$772	\$789	\$740					\$718

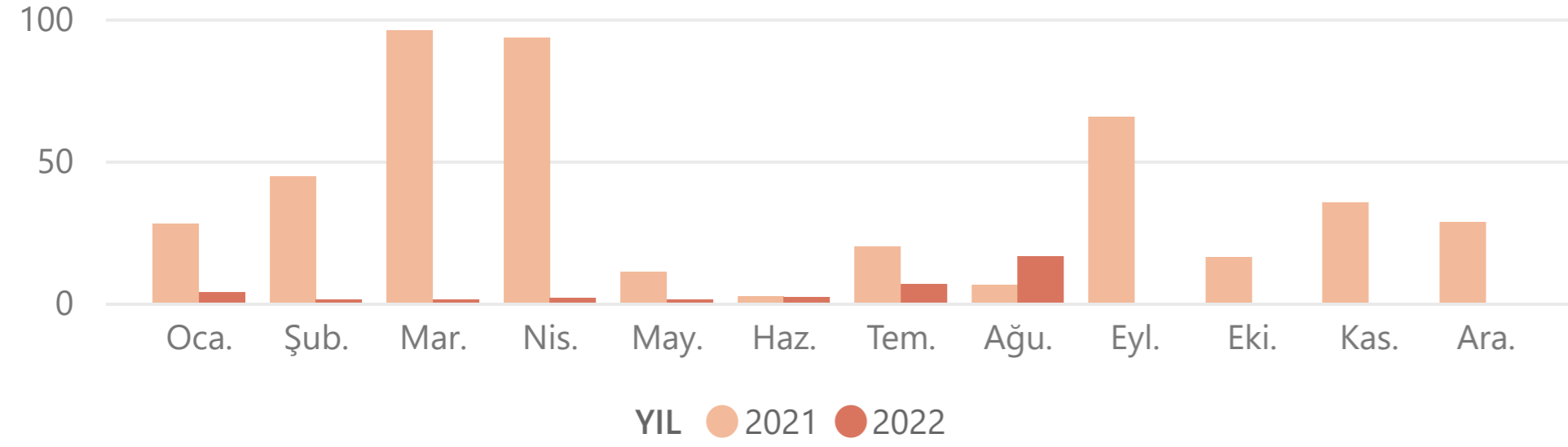
2022 YILI TOPLAM İHRACAT MİKTARINA GÖRE İLK 8 ÜLKE



Ülke	Miktar (1000 Ton)	Değer (MilyonDolar)	Birim Fiyat
Venezuela	89	\$58	\$654
Somali	89	\$54	\$609
Benin	62	\$38	\$613
Gana	54	\$37	\$683
Togo	50	\$32	\$635
Nijer	44	\$30	\$681
Japonya	41	\$37	\$902
Senegal	39	\$26	\$669

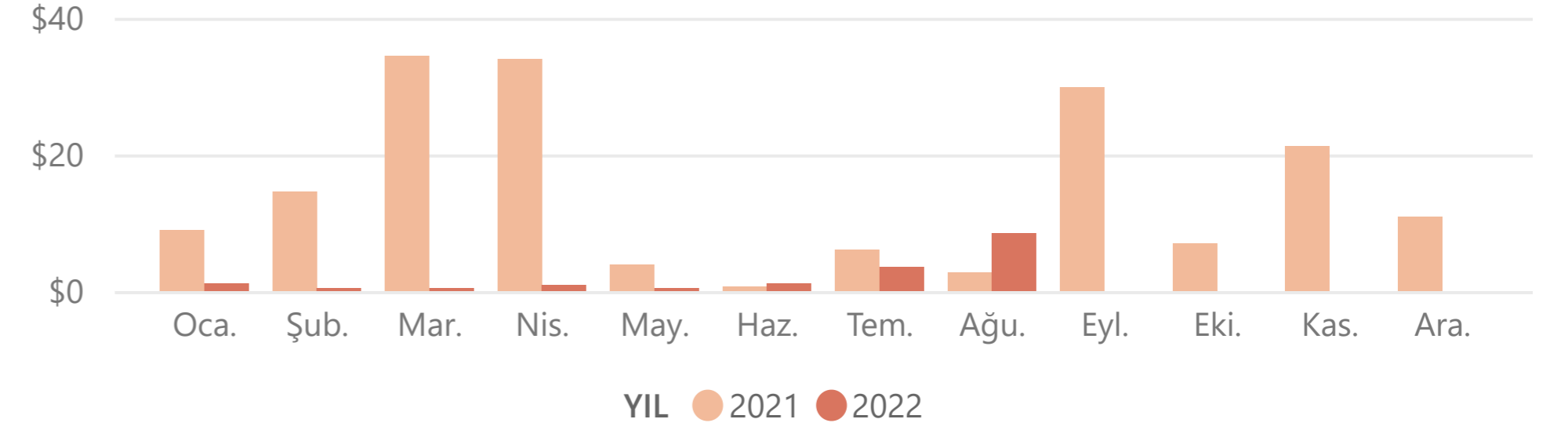
6'LI GTİP - ÜRÜN ADI	İHRACAT MİKTAR (KG)	İHRACAT DEĞER (USD)	ÖNCEKİ YIL İHRACAT MİKTAR (KG)	ÖNCEKİ YIL İHRACAT DEĞER (USD)	DEĞİŞİM (MİKTAR)	DEĞİŞİM (DEĞER)
190219	820,088,571	\$572,817,765	849,952,332	\$462,404,315	-%3.51	%23.88
190219900012 Sade makarna; pişirilmemiş, yumurta içermeyip ekmeklik buğday unu veya irmiği içeren (doldurulmamış)	576,488,800	\$373,496,159	424,886,697	\$221,832,297	%35.68	%68.37
190219100019 Diğer makarna; pişirilmemiş, yumurta ve ekmeklik buğday unu veya irmiği içermeyen (doldurulmamış)	241,306,189	\$198,018,404	423,335,497	\$239,550,216	-%43.00	-%17.34
190219900019 Diğer makarna; pişirilmemiş, yumurta içermeyip ekmeklik buğday unu veya irmiği içeren (doldurulmamış)	2,288,359	\$1,264,468	1,654,019	\$904,985	%38.35	%39.72
190219900011 Sebze makarna; pişirilmemiş, yumurta içermeyip ekmeklik buğday unu veya irmiği içeren (doldurulmamış)	4,713	\$36,976	76,043	\$116,727	-%93.80	-%68.32
190219100011 Fenilketonüri hastaları için düşük proteinli makarna; pişirilmemiş, yumurta ve ekmeklik buğday unu veya irmiği içermeyen (doldurulmamış)	510	\$1,758	76	\$90	%571.05	%1853.33
100119	53,895,130	\$30,845,878	44,005,795	\$16,769,251	%22.47	%83.94
100119000000 Makarnalık buğday (durum buğdayı); tohumluk olanlar HARİÇ	53,895,130	\$30,845,878	44,005,795	\$16,769,251	%22.47	%83.94
190230	51,663,437	\$50,810,568	37,348,813	\$26,222,860	%38.33	%93.76
190230900000 Diğer makarnalar	29,291,418	\$17,845,800	25,671,558	\$12,976,608	%14.10	%37.52
190230100000 Kurutulmuş makarnalar	22,372,019	\$32,964,768	11,677,255	\$13,246,252	%91.59	%148.86
190240	3,158,702	\$2,460,313	2,035,391	\$1,352,439	%55.19	%81.92
190240900000 Kuskus; hazırlanmamış olanlar HARİÇ	2,484,344	\$1,916,377	1,872,531	\$1,244,755	%32.67	%53.96
190240100000 Kuskus; hazırlanmamış olanlar	674,358	\$543,936	162,860	\$107,684	%314.07	%405.12
190211	1,749,007	\$2,479,001	349,278	\$399,150	%400.75	%521.07
190211000011 Makarna; pişirilmemiş, sadece yumurta ve makarnalık buğday (durum buğdayı) unu ve irmiği içerenler	414,169	\$487,395	257,718	\$311,206	%60.71	%56.61
190211000019 Makarna; pişirilmemiş, yumurta içeren fakat sadece makarnalık buğday (durum buğdayı) unu ve irmiği içerenler HARİÇ	1,334,838	\$1,991,606	91,560	\$87,944	%1357.88	%2164.63
190220	480,248	\$910,945	335,726	\$815,827	%43.05	%11.66
190220990000 Doldurulmuş diğer makarnalar	249,873	\$454,743	215,975	\$223,941	%15.70	%103.06
190220910000 Doldurulmuş, pişirilmiş diğer makarnalar	137,977	\$287,024	108,248	\$565,006	%27.46	-%49.20
190220301000 Makarna (doldurulmuş, ağırlık itibariyle % 20'den fazla her cins et ve sakatları içerenler (her türlü katı yağ dahil)	47,242	\$102,179	8,193	\$18,876	%476.61	%441.32
190220309000 Makarna (doldurulmuş, ağırlık itibariyle % 20'den fazla sosis ve benzerlerini içerenler (her türlü katı yağ dahil)	45,043	\$66,462	2,966	\$7,305	%1418.64	%809.82
190220100000 Makarna (doldurulmuş); ağırlık itibariyle % 20'den fazla balık, yumuşakça, kabuklu hayvan ve diğer su omurgasızları içerenler	113	\$537	344	\$699	-%67.15	-%23.18
Total	931,035,095	\$660,324,470	934,027,335	\$507,963,842	-%0.32	%29.99

İTHALAT MİKTAR KARŞILAŞTIRMASI (1000TON)



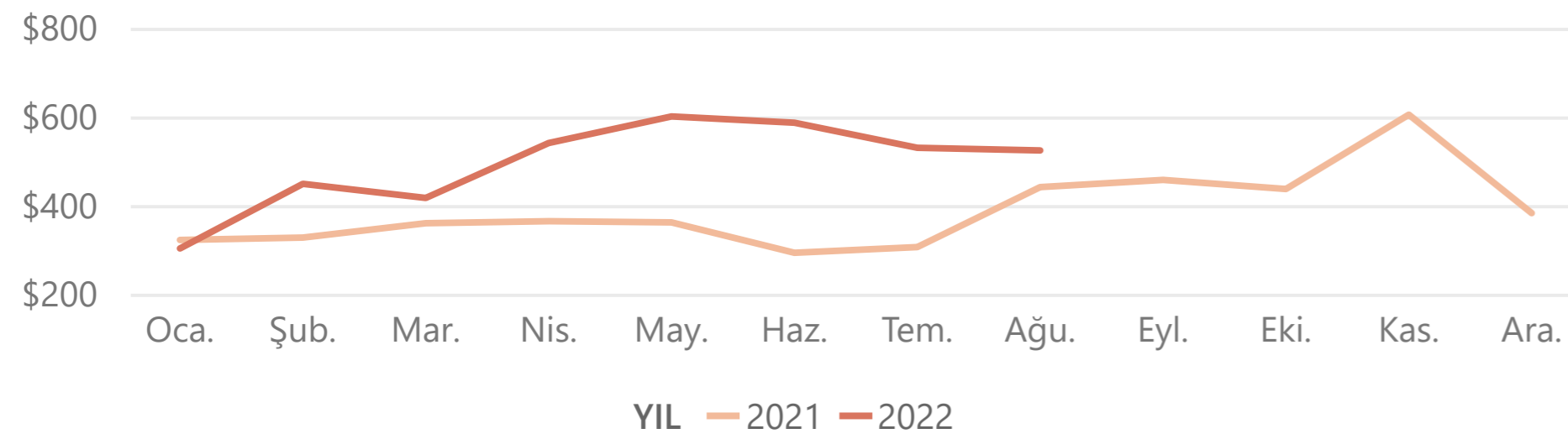
YIL/AY	Oca.	Şub.	Mar.	Nis.	May.	Haz.	Tem.	Ağu.	Eyl.	Eki.	Kas.	Ara.	Toplam
2021	28	44	96	93	11	2	20	6	65	16	35	28	444
2022	4	1	0	2	1	2	7	16					31

İTHALAT DEĞER KARŞILAŞTIRMASI (MİLYON\$)



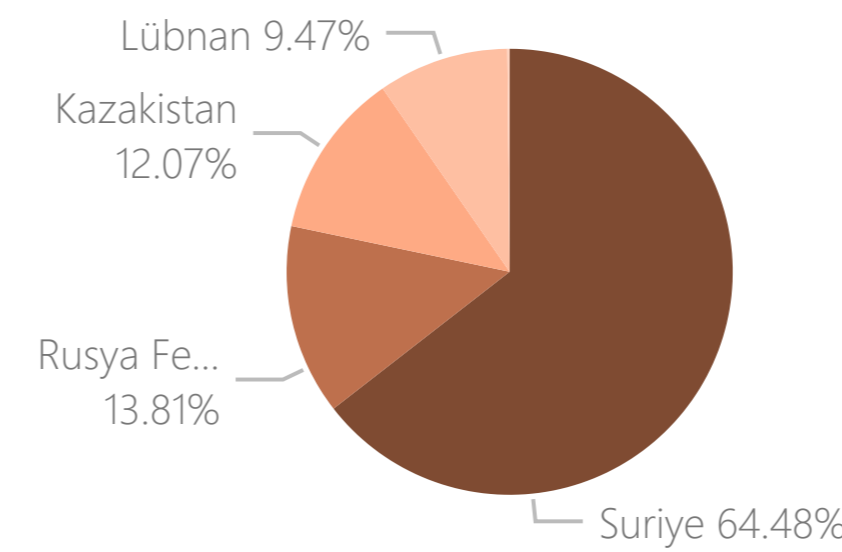
YIL/AY	Oca.	Şub.	Mar.	Nis.	May.	Haz.	Tem.	Ağu.	Eyl.	Eki.	Kas.	Ara.	Toplam
2021	\$9	\$14	\$34	\$34	\$4	\$1	\$6	\$3	\$30	\$7	\$21	\$11	\$174
2022	\$1	\$0	\$0	\$1	\$0	\$1	\$3	\$8					\$16

İTHALAT BİRİM FİYAT KARŞILAŞTIRMASI (\$)



YIL/AY	Oca.	Şub.	Mar.	Nis.	May.	Haz.	Tem.	Ağu.	Eyl.	Eki.	Kas.	Ara.	Ort.
2021	\$321	\$327	\$359	\$364	\$361	\$292	\$305	\$441	\$457	\$436	\$604	\$382	\$391
2022	\$302	\$448	\$416	\$540	\$600	\$586	\$529	\$523					\$502

2022 YILI TOPLAM İTHALAT MİKTARINA GÖRE İLK 5 ÜLKE



Ülke	Miktar (1000 Ton)	Değer (MilyonDolar)	Birim Fiyat
Suriye	20	\$11	\$544
Rusya Federasyonu	4	\$2	\$481
Kazakistan	4	\$2	\$490
Lübnan	3	\$1	\$240
Kanada	0	\$0	\$2,026

6'LI GTİP - ÜRÜN ADI	İTHALAT MİKTAR (KG)	İTHALAT DEĞER (USD)	ÖNCEKİ YIL İTHALAT MİKTAR (KG)	ÖNCEKİ YIL İTHALAT DEĞER (USD)	DEĞİŞİM (MİKTAR)	DEĞİŞİM (DEĞER)
100119	31,156,219	\$15,649,693	299,678,093	\$104,851,485	-%89.60	-%85.07
100119000000 Makarnalık buğday (durum buğdayı); tohumluk olanlar HARIÇ	31,156,219	\$15,649,693	299,678,093	\$104,851,485	-%89.60	-%85.07
190211	900,979	\$2,149,426	317,459	\$685,715	%183.81	%213.46
190211000011 Makarna; pişirilmemiş, sadece yumurta ve makarnalık buğday (durum buğdayı) unu ve irmiği içerenler	79,950	\$205,526	129,837	\$373,149	-%38.42	-%44.92
190211000019 Makarna; pişirilmemiş, yumurta içeren fakat sadece makarnalık buğday (durum buğdayı) unu ve irmiği içerenler HARIÇ	821,029	\$1,943,900	187,622	\$312,566	%337.60	%521.92
190219	2,357,947	\$4,334,976	2,181,179	\$3,933,720	%8.10	%10.20
190219100019 Diğer makarna; pişirilmemiş, yumurta ve ekmeçlik buğday unu veya irmiği içermeyen (doldurulmamış)	2,075,677	\$3,759,069	1,771,224	\$3,345,761	%17.19	%12.35
190219900011 Sebze makarna; pişirilmemiş, yumurta içermeyip ekmeçlik buğday unu veya irmiği içeren (doldurulmamış)	10,798	\$97,459	811	\$18,276	%1231.44	%433.26
190219900012 Sade makarna; pişirilmemiş, yumurta içermeyip ekmeçlik buğday unu veya irmiği içeren (doldurulmamış)	69,879	\$170,541	84,502	\$202,622	-%17.30	-%15.83
190219900019 Diğer makarna; pişirilmemiş, yumurta içermeyip ekmeçlik buğday unu veya irmiği içeren (doldurulmamış)	201,593	\$307,907	324,642	\$367,061	-%37.90	-%16.12
190220	62,514	\$286,060	227,811	\$750,422	-%72.56	-%61.88
190220100000 Makarna (doldurulmuş); ağırlık itibariyle % 20'den fazla balık, yumuşakça, kabuklu hayvan ve diğer su omurgasızları içerenler	77	\$936	95	\$399	-%18.95	%134.59
190220309000 Makarna (doldurulmuş, ağırlık itibariyle % 20'den fazla sosis ve benzerlerini içerenler (her türlü katı yağ dahil)	5	\$2	58	\$242	-%91.38	-%99.17
190220910000 Doldurulmuş, pişirilmiş diğer makarnalar	11,737	\$35,449	8,950	\$30,835	%31.14	%14.96
190220990000 Doldurulmuş diğer makarnalar	50,695	\$249,673	218,708	\$718,946	-%76.82	-%65.27
190230	796,309	\$1,163,129	406,860	\$685,573	%95.72	%69.66
190230100000 Kurutulmuş makarnalar	692,961	\$983,180	348,901	\$589,846	%98.61	%66.68
190230900000 Diğer makarnalar	103,348	\$179,949	57,959	\$95,727	%78.31	%87.98
190240	30,467	\$37,196	18,212	\$16,038	%67.29	%131.92
190240100000 Kuskus; hazırlanmamış olanlar	1,441	\$2,985	0	\$0	Veri Yok	
190240900000 Kuskus; hazırlanmamış olanlar HARIÇ	29,026	\$34,211	18,212	\$16,038	%59.38	%113.31
Total	35,304,435	\$23,620,480	302,829,614	\$110,922,953	-%88.34	-%78.71

* Karşılaştırmalar geçen yılın aynı dönemi ile yapılmıştır. TÜİK Genel Ticaret Sistemi verileri baz alınarak hazırlanmıştır.

GTIP12 KODU	ADI	İSTATİSTİK POZİSYON TANIMI
100119000000	DURUM BUĞDAYI	Makarnalık buğday (durum buğdayı); tohumluk olanlar HARIÇ
190211000011	MAKARNA	Makarna; pişirilmemiş, sadece yumurta ve makarnalık buğday (durum buğdayı) unu ve irmiği içerenler
190211000019	MAKARNA	Makarna; pişirilmemiş, yumurta içeren fakat sadece makarnalık buğday (durum buğdayı) unu ve irmiği içerenler HARIÇ
190219100019	MAKARNA	Diğer makarna; pişirilmemiş, yumurta ve ekmeklik buğday unu veya irmiği içermeyen (doldurulmamış)
190219900012	MAKARNA	Sade makarna; pişirilmemiş, yumurta içermeyip ekmeklik buğday unu veya irmiği içeren (doldurulmamış)
190219900019	MAKARNA	Diğer makarna; pişirilmemiş, yumurta içermeyip ekmeklik buğday unu veya irmiği içeren (doldurulmamış)
190220301000	MAKARNA	Makarna (doldurulmuş, ağırlık itibariyle % 20'den fazla her cins et ve sakatatı içerenler (her türlü katı yağ dahil)
190220309000	MAKARNA	Makarna (doldurulmuş, ağırlık itibariyle % 20'den fazla sos ve benzerlerini içerenler (her türlü katı yağ dahil)
190220910000	MAKARNA	Doldurulmuş, pişirilmiş diğer makarnalar
190220990000	MAKARNA	Doldurulmuş diğer makarnalar
190230100000	MAKARNA	Kurutulmuş makarnalar
190230900000	MAKARNA	Diğer makarnalar
190240100000	MAKARNA	Kuskus; hazırlanmamış olanlar
190240900000	MAKARNA	Kuskus; hazırlanmamış olanlar HARIÇ

MÜSAD

MAKARNA ÜRETİCİLERİ VE SANAYİCİLERİ DERNEĞİ

