

# MÜSAD



MAKARNA ÜRETİCİLERİ VE SANAYİCİLERİ DERNEĞİ

## SEKTÖR RAPORU

OCAK - EYLÜL 2022



# Makarna Üreticileri ve Sanayicileri Derneği

## Sektör Raporu

YAYIN TARİHİ

1 Kasım 2022

Bu rapor agrimetre® tarafından Makarna Üreticileri ve Sanayicileri Derneği'ne (MÜSAD) özel olarak hazırlanmıştır. Raporunda yer alan verilerin kaynağı Türkiye İstatistik Kurumu (TÜİK) ve Trademap'tir. Agrimetre tarafından MÜSAD'a özel hazırlanan MAKARNA SEKTÖR İSTATİSTİKLERİ Paneline [www.musad.org.tr](http://www.musad.org.tr) web sayfasından ulaşabilirsiniz.

Dış ticaret verileri TÜİK Özel Ticaret Sistemine göre hazırlanmıştır. Genel Ticaret Sistemi'nde (GTS), Gümrük alanlarına ve serbest bölgelere giren ve çıkan mallar da dış ticaret verisinde yer almaktadır. Özel Ticaret Sistemi'nde (ÖTS) ise gümrük sınırı esas alınmaktadır. Bu tanıma göre serbest bölgeler ve gümrük antrepoları gümrük sınırı dışında yer almaktadır.

Merhaba,

Zorluklarla devam eden bir yılın daha son çeyreğindeyiz. Devam eden enerji krizi, enflasyonist süreç üretim zincirini ve aynı zamanda tüketicileri etkilemeye devam ediyor.

Ülkemizde buğday hasadının tamamlanması ile rekoltenin beklentiler doğrultusunda olumlu olması ülkemiz açısından kısa vadede buğday tedarikinde sorun yaşamayacağımızı gösteriyor.

Bunun yanında sanayicilerimize TMO tarafından makarnalık buğday tahsisi olumlu gelişmelerden bir diğeri.

Bu gelişmeler doğrultusunda Ocak-Eylül verilerini sunduğumuz raporumuzdan da göreceğiniz üzere bu zorlu sürece rağmen sektörümüzün üretim ve ihracattaki gayreti devam etmektedir.

İhracatımızın 2022 Eylül ayında geçtiğimiz yıl aynı ayına göre miktar olarak biraz düşmüş olduğu görünse de değer olarak arttığını görmekteyiz. Her raporumuzda dile getirdiğimiz üzere katma değerli ihracatın bir göstergesi olan bu gelişme ile ancak sektörümüzü ve ülkemizi daha iyi noktalara taşıyabiliriz.

Saygılarımla

**Nihat Uysallı**

Yönetim Kurulu Başkanı

### EYLÜL 2022

**İHRACAT MİKTAR (KG) -%7.4**

EYLÜL 2022

**113,836,391**

EYLÜL 2021

122,969,871



**İHRACAT DEĞER (USD) %18.4**

EYLÜL 2022

**\$82,513,411**

EYLÜL 2021

\$69,704,600



**İHRACAT BİRİM (USD/TON) %27.9**

EYLÜL 2022

**\$725**

EYLÜL 2021

\$567



\* Karşılaştırmalar geçen yılın aynı ayı ile yapılmıştır.

### OCAK - EYLÜL 2022


**İHRACAT MİKTAR (KG) -%2.3**

2022 YILI

**989,375,982**

2021 YILI

1,012,896,480



**İHRACAT DEĞER (USD) %26.7**

2022 YILI

**\$709,894,091**

2021 YILI

\$560,475,785



**İHRACAT BİRİM (USD/TON) %29.7**

2022 YILI

**\$718**

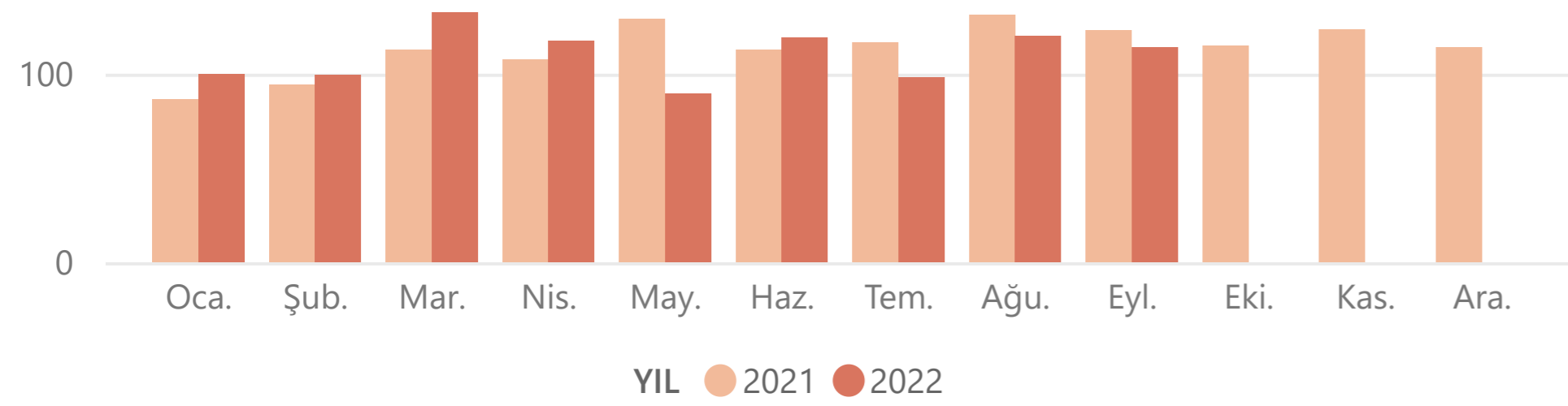
2021 YILI

\$553



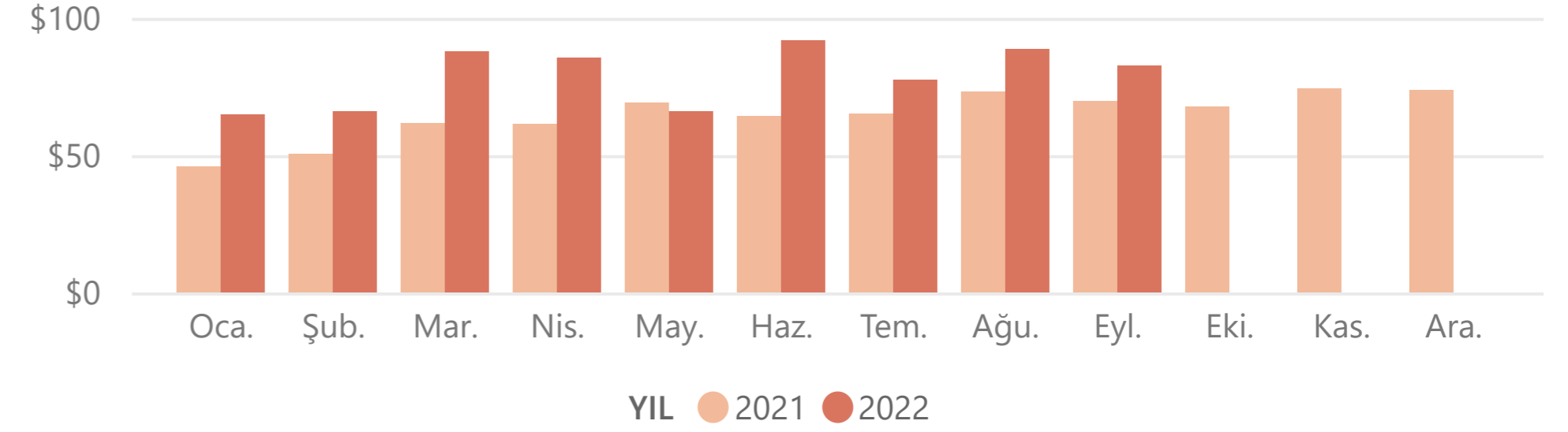
\* Karşılaştırmalar geçen yılın aynı dönemi ile yapılmıştır. TÜİK Özel Ticaret Sistemi verileri baz alınarak hazırlanmıştır.

### İHRACAT MİKTAR KARŞILAŞTIRMASI (1000TON)



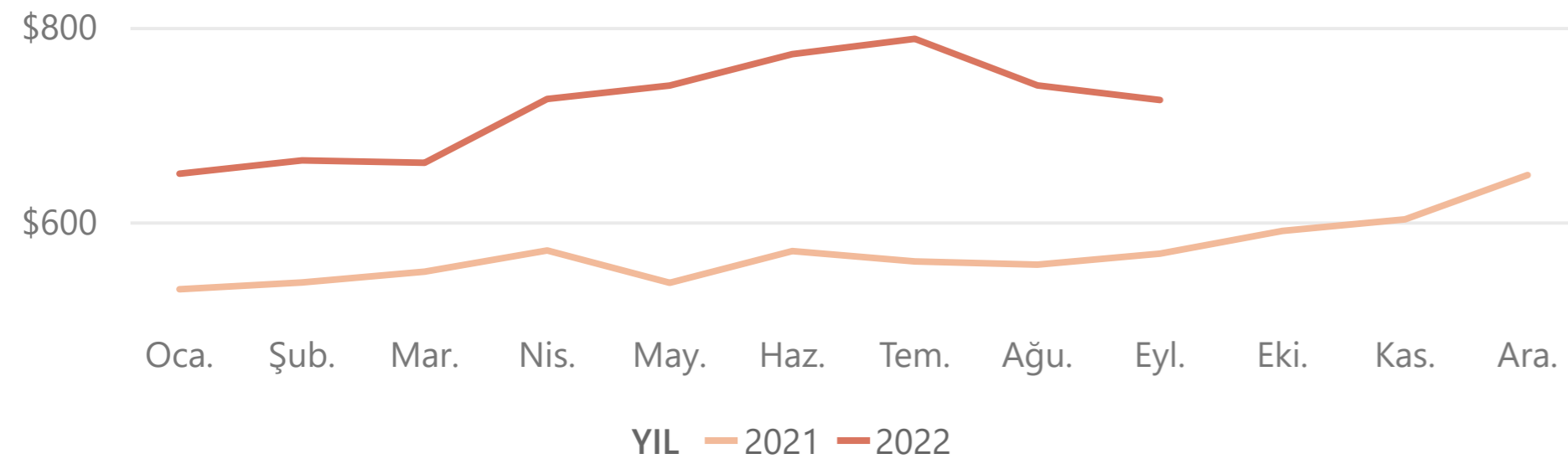
YIL/AY	Oca.	Şub.	Mar.	Nis.	May.	Haz.	Tem.	Ağu.	Eyl.	Eki.	Kas.	Ara.	Toplam
2021	86	94	113	108	129	113	116	131	123	115	123	114	<b>1,365</b>
2022	100	99	133	117	89	119	98	120	114				<b>989</b>

### İHRACAT DEĞER KARŞILAŞTIRMASI (MİLYON\$)



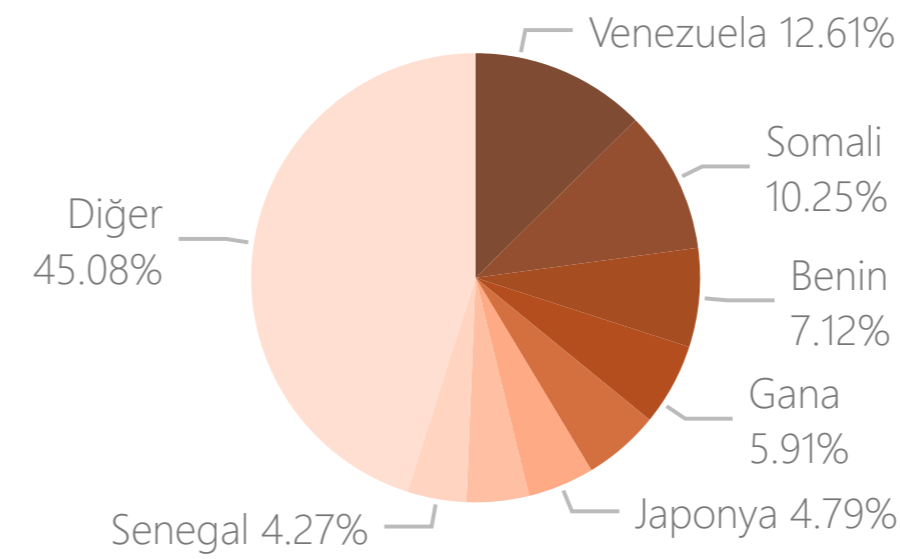
YIL/AY	Oca.	Şub.	Mar.	Nis.	May.	Haz.	Tem.	Ağu.	Eyl.	Eki.	Kas.	Ara.	Toplam
2021	\$46	\$51	\$62	\$61	\$69	\$64	\$65	\$73	\$70	\$68	\$74	\$74	<b>\$776</b>
2022	\$65	\$66	\$88	\$85	\$66	\$92	\$77	\$89	\$83				<b>\$710</b>

### İHRACAT BİRİM FİYAT KARŞILAŞTIRMASI (\$)

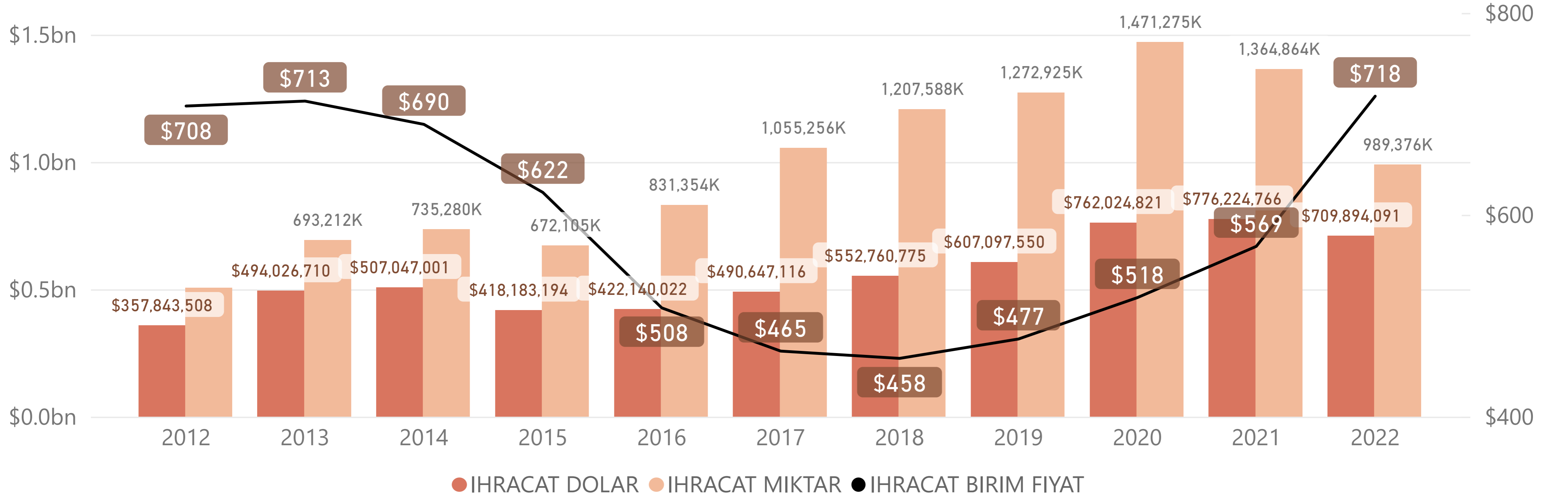


YIL/AY	Oca.	Şub.	Mar.	Nis.	May.	Haz.	Tem.	Ağu.	Eyl.	Eki.	Kas.	Ara.	Ort.
2021	\$530	\$537	\$548	\$570	\$537	\$569	\$559	\$556	\$567	\$590	\$602	\$648	<b>\$569</b>
2022	\$649	\$663	\$660	\$726	\$740	\$772	\$788	\$740	\$725				<b>\$718</b>

### 2022 YILI TOPLAM İHRACAT MİKTARINA GÖRE İLK 8 ÜLKE



Ülke	Miktar (1000 Ton)	Değer (MilyonDolar)	Birim Fiyat
Venezuela	125	\$82	\$655
Somali	101	\$62	\$609
Benin	70	\$44	\$618
Gana	58	\$40	\$684
Togo	54	\$35	\$637
Japonya	47	\$43	\$914
Nijer	44	\$30	\$680
Senegal	42	\$28	\$670



Yıllara göre makarna ihracatı incelendiğinde ihracatın 2015 yılı hariç sürekli arttığı görülmektedir. Ancak 2014 yılından itibaren birim ihracat fiyatının giderek düşmesi ile daha fazla miktarda ihracat yapılmasına rağmen aynı oranda gelir elde edilememiştir. 2018 yılında 458 dolar/ton ile en düşük ortalama birim ihracat fiyatı gerçekleşirken bu yıldan sonra buğday maliyetlerinin de yükselmesi ile birim ihracat fiyatı da artarak 2022 yılı Eylül ayı itibarı ile 718 dolar/ton seviyesinde gerçekleşmiştir.

### EYLÜL 2022

**İTHALAT MİKTAR (KG) %168.0**

EYLÜL 2022

**45,553,845**

EYLÜL 2021

16,996,252



**İTHALAT DEĞER (USD) %213.0**

EYLÜL 2022

**\$25,329,753**

EYLÜL 2021

\$8,092,908




**İTHALAT BİRİM (USD/TON) %16.8**

EYLÜL 2022

**\$556**

EYLÜL 2021

\$476



\* Karşılaştırmalar geçen yılın aynı ayı ile yapılmıştır. TÜİK Özel Ticaret Sistemi verileri baz alınarak hazırlanmıştır.

### OCAK - EYLÜL 2022

**İTHALAT MİKTAR (KG) -%56.7**

2022 YILI

**128,718,005**

2021 YILI

296,947,635



**İTHALAT DEĞER (USD) -%31.7**

2022 YILI

**\$73,840,957**

2021 YILI

\$108,064,113




**İTHALAT BİRİM (USD/TON) %57.6**

2022 YILI

**\$574**

2021 YILI

\$364



\* Karşılaştırmalar geçen yılın aynı dönemi ile yapılmıştır. İthalat artışı kırmızı ile ifade edilmiştir. TÜİK Özel Ticaret Sistemi verileri baz alınarak hazırlanmıştır.

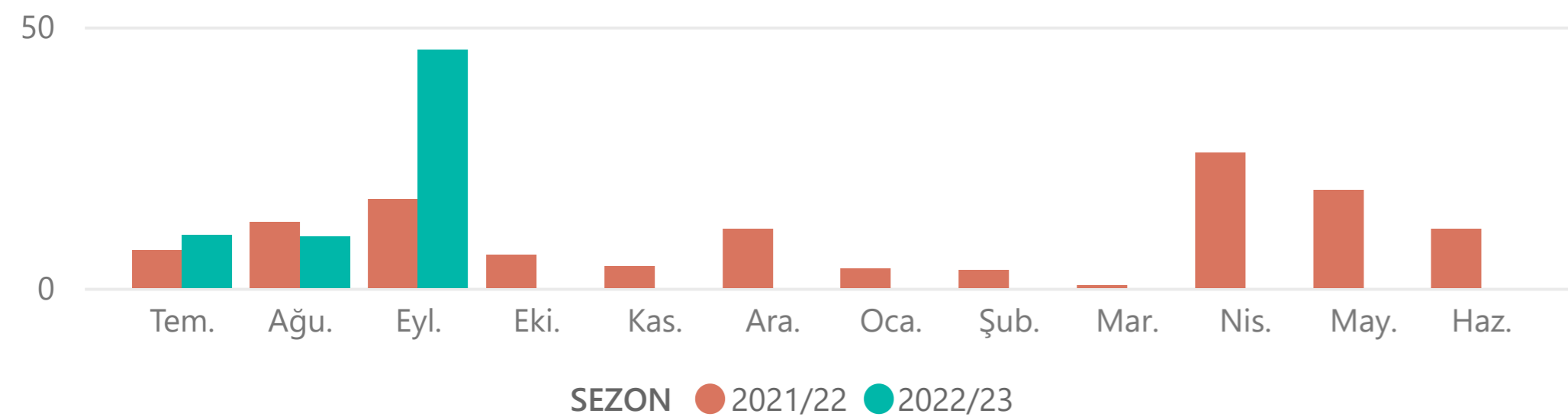
### 2021/22 - 2022/23 SEZONLARI DURUM BUĞDAYI İTHALATI DEĞİŞİMİ (TEMMUZ - EYLÜL)

İthalat Miktar (KG)	İthalat Değer (\$)	İthalat Birim Fiyat (\$/TON)
65,559,104 İthalat Miktar 2022/23	\$36,469,577 İthalat Değer 2022/23	\$556 İthalat Birim Fiyat 2022/23
36,808,954 İthalat Miktar 2021/22	\$15,822,076 İthalat Değer 2021/22	\$430 İthalat Birim Fiyat 2021/22
%78.1 İthalat Miktar Değişim %	%130.5 İthalat Değer Değişim %	%29.4 İthalat Birim Fiyat Değişim %

### SEZONLARA GÖRE DURUM BUĞDAYI İTHALATI

SEZON	İthalat Miktar (1000Ton)	İthalat Değer (Milyon\$)	İthalat Birim Fiyat (\$/Ton)
2017/18	609	\$154	\$254
2018/19	550	\$150	\$273
2019/20	1,864	\$547	\$293
2020/21	544	\$179	\$330
2021/22	122	\$63	\$514
2022/23	66	\$36	\$556

### DURUM BUĞDAYI İTHALAT MİKTARI SEZON KARŞILAŞTIRMASI (1000TON)

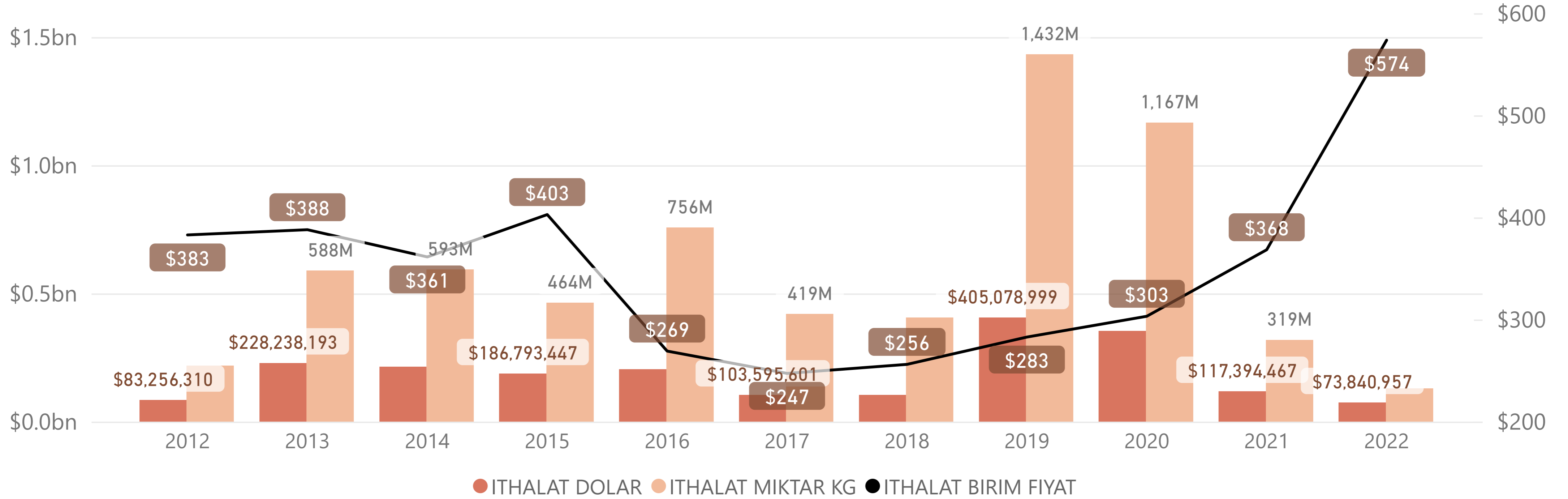


SEZON/AY	Tem.	Ağu.	Eyl.	Eki.	Kas.	Ara.	Oca.	Şub.	Mar.	Nis.	May.	Haz.	Toplam
2021/22	7	13	17	6	4	11	4	3	0	26	19	11	122
2022/23	10	10	46										66

### SEZONLARA GÖRE DURUM BUĞDAYI DAHİLDE İŞLEME REJİMİ(DİR) İTHALATI

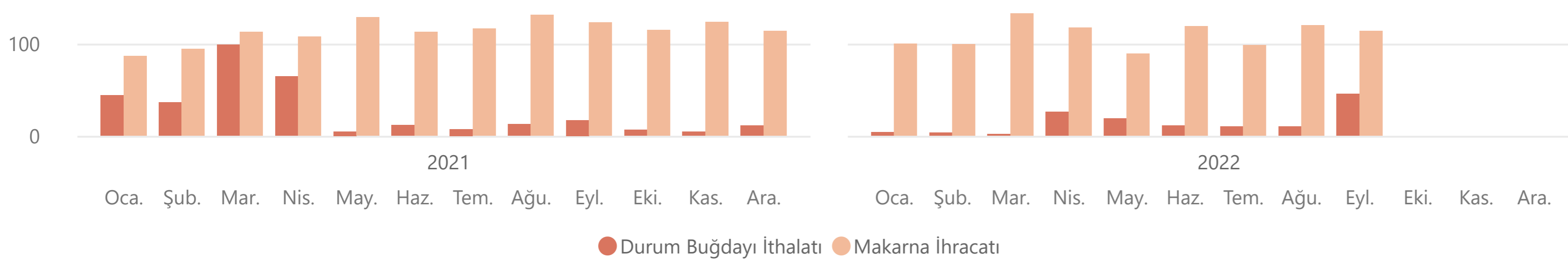
SEZON	DİR İthalat Miktar (1000Ton)	DİR İthalat Değer (Milyon\$)	DİR İthalat Birim Fiyat (\$/Ton)
2017/18	606	\$154	\$254
2018/19	550	\$150	\$273
2019/20	1,466	\$420	\$287
2020/21	425	\$141	\$331
2021/22	122	\$62	\$513
2022/23	66	\$36	\$556



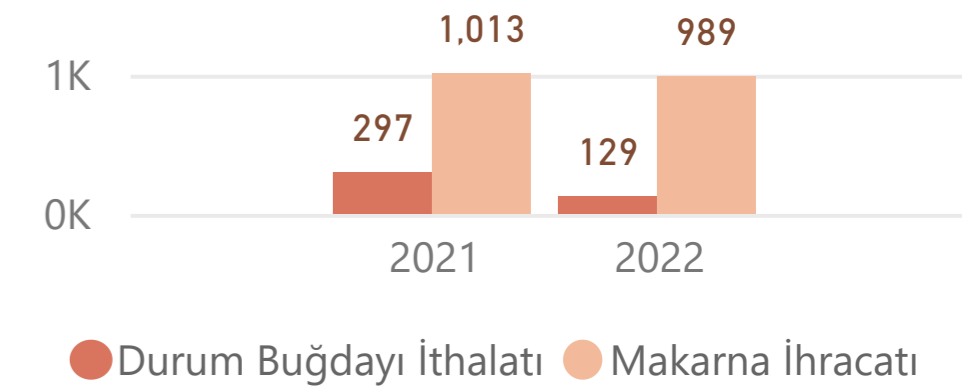


2012-2022 yıllarını kapsayan 10 yıllık dönemde durum buğdayı ithalatı incelendiğinde 2019 ve 2020 yıllarının hem miktar hem de ortalama birim ithalat fiyatı açısından öne çıktığı görülmektedir. 2012-2015 yıllarında 400 dolar/ton seviyelerinde olan ithalat birim fiyatının 2015 yılından sonra hızla gerilediği görülmekle birlikte 2018 yılından sonra artan bir trend izleyerek 2022 yılı Eylül ayı itibarı ile 574 dolar/ton seviyesinde gerçekleşmiştir.

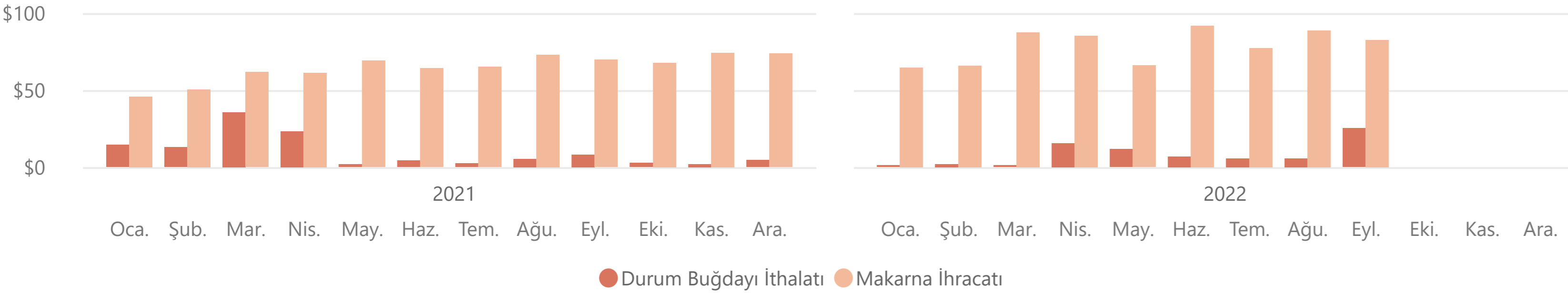
DURUM DUĞDAYI İTHALATI VE MAKARNA İHRACATI MİKTAR KARŞILAŞTIRMASI (1000TON)



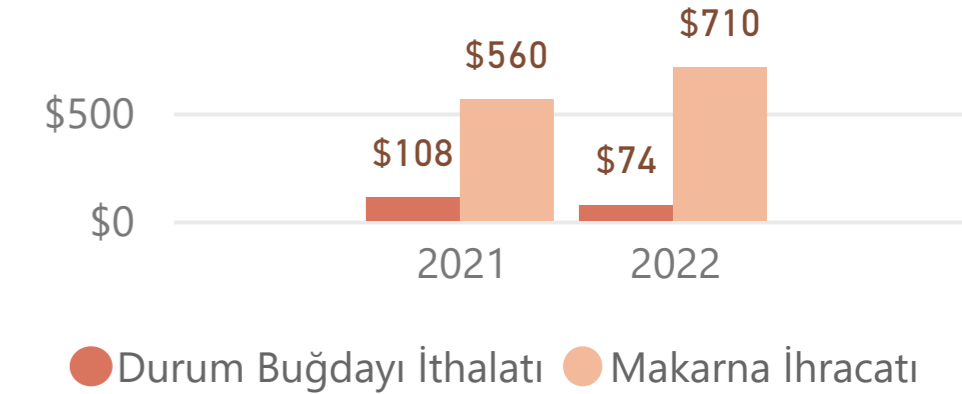
OCAK - EYLÜL TOPLAM MİKTAR KARŞILAŞTIRMASI (1000TON)



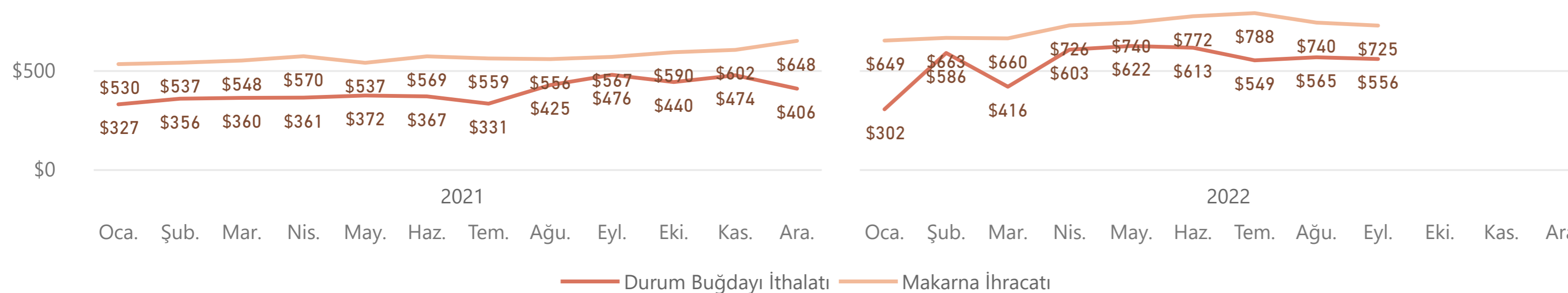
DURUM DUĞDAYI İTHALATI VE MAKARNA İHRACATI DEĞER KARŞILAŞTIRMASI (MİLYON\$)



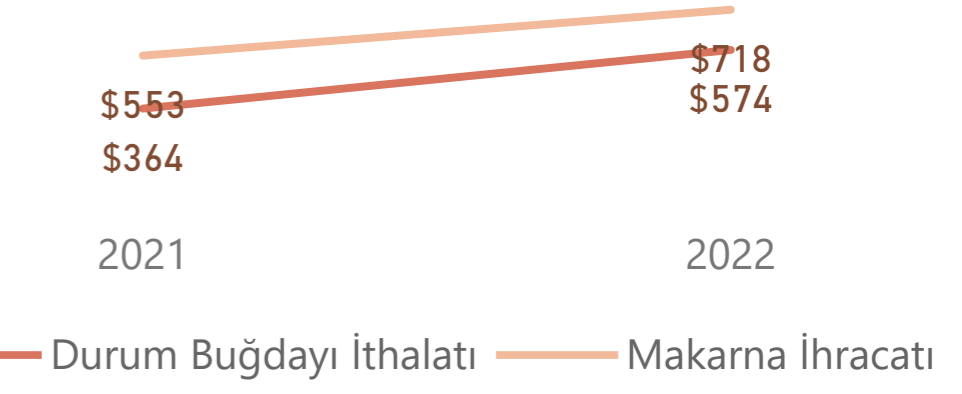
OCAK - EYLÜL TOPLAM DEĞER KARŞILAŞTIRMASI (MİLYON\$)

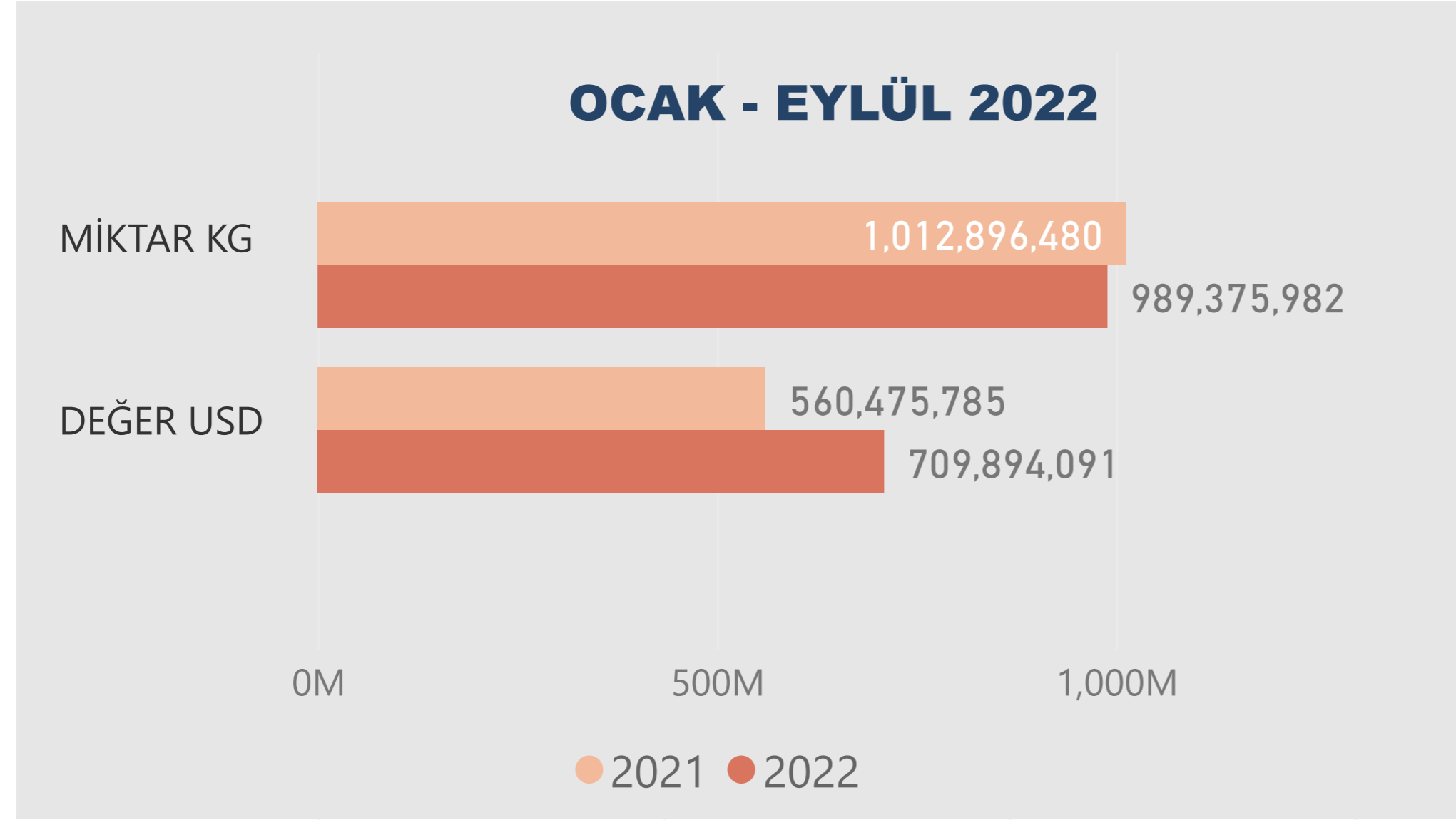


DURUM DUĞDAYI İTHALATI VE MAKARNA İHRACATI BİRİM FİYAT KARŞILAŞTIRMASI (\$/TON)



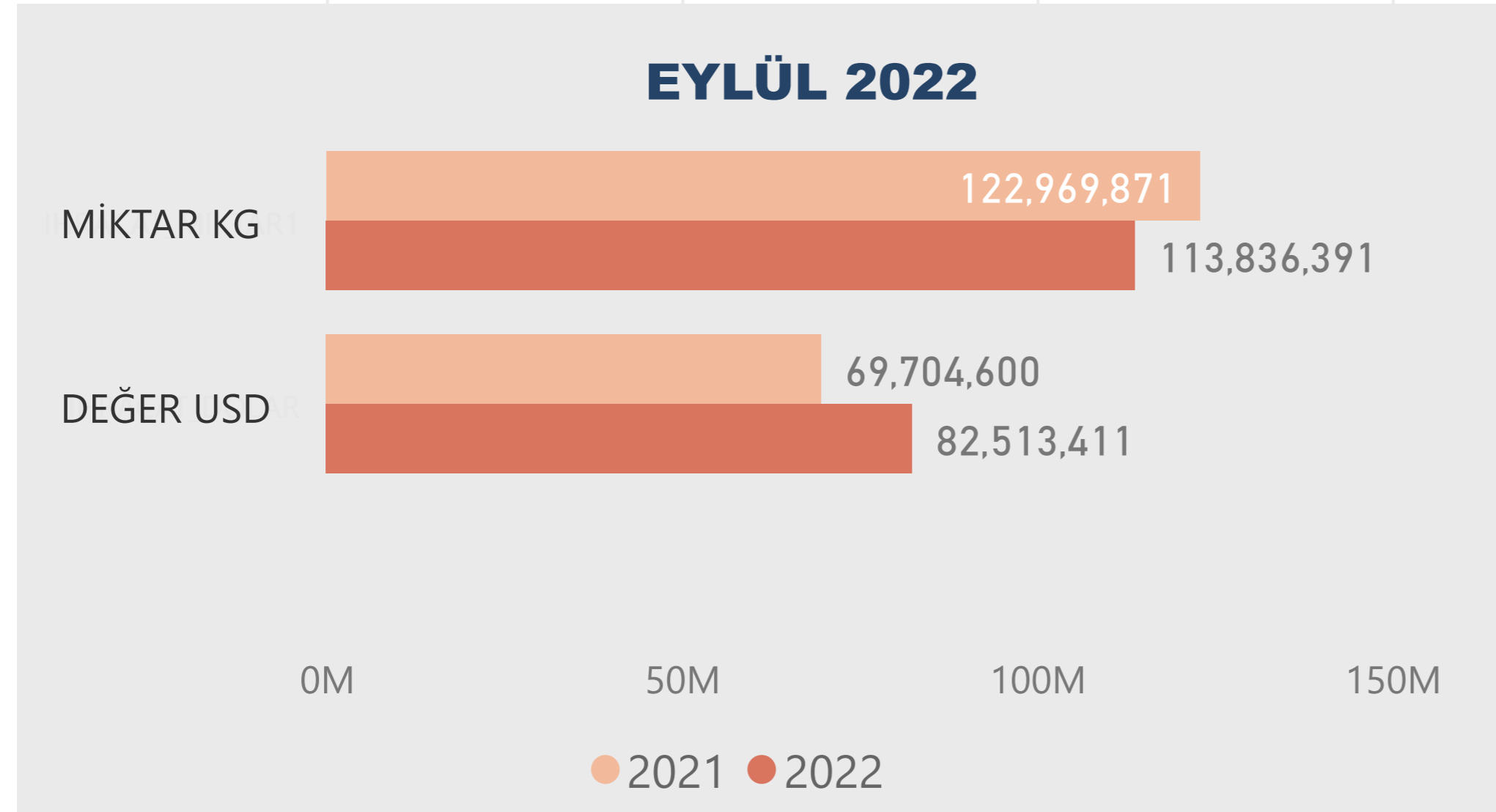
OCAK - EYLÜL ORTALAMA BİRİM FİYAT KARŞILAŞTIRMASI (\$/TON)





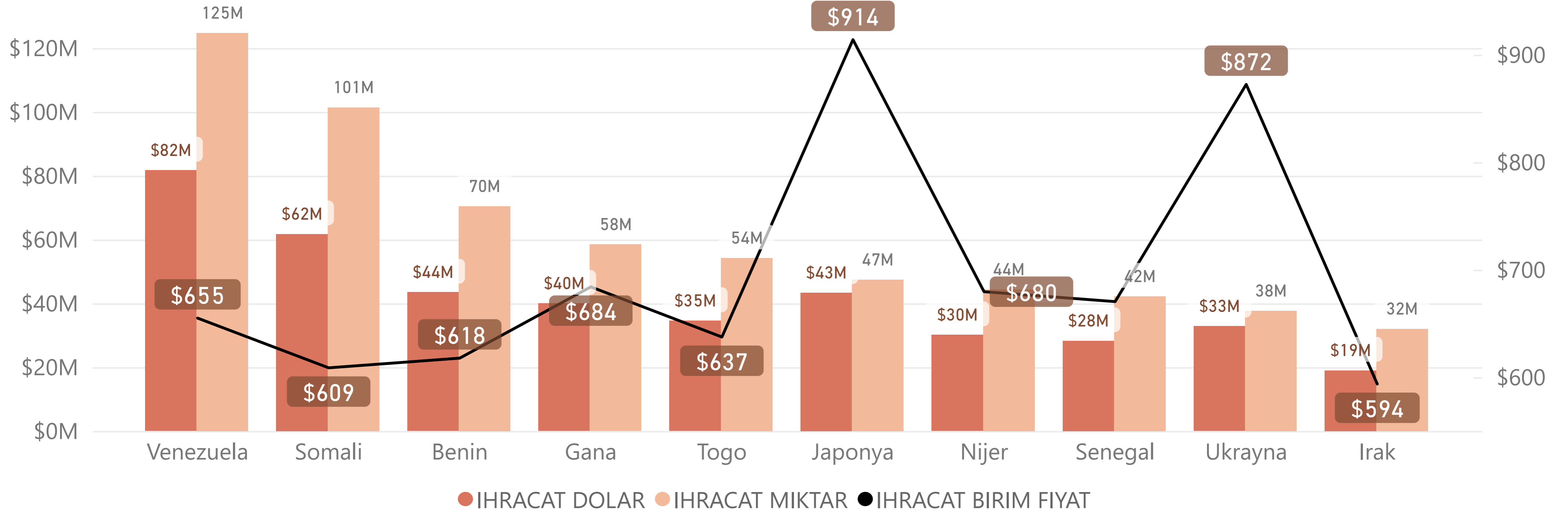
Makarna ihracatı 2022 yılı Eylül ayında 2021 yılı Eylül ayına göre miktar olarak -7.43% azalarak, 113.84 bin ton, değer olarak ise 18.38% oranında artarak 82.51 milyon dolar olarak gerçekleştirmiştir.

2022 yılı Ocak - Eylül döneminde makarna ihracatı bir önceki yılın aynı dönemine göre miktar olarak -2.32% oranında azalarak 989.38 bin tona düşerken, değer olarak 26.66% oranında artarak 709.89 milyon dolara yükselmiştir.



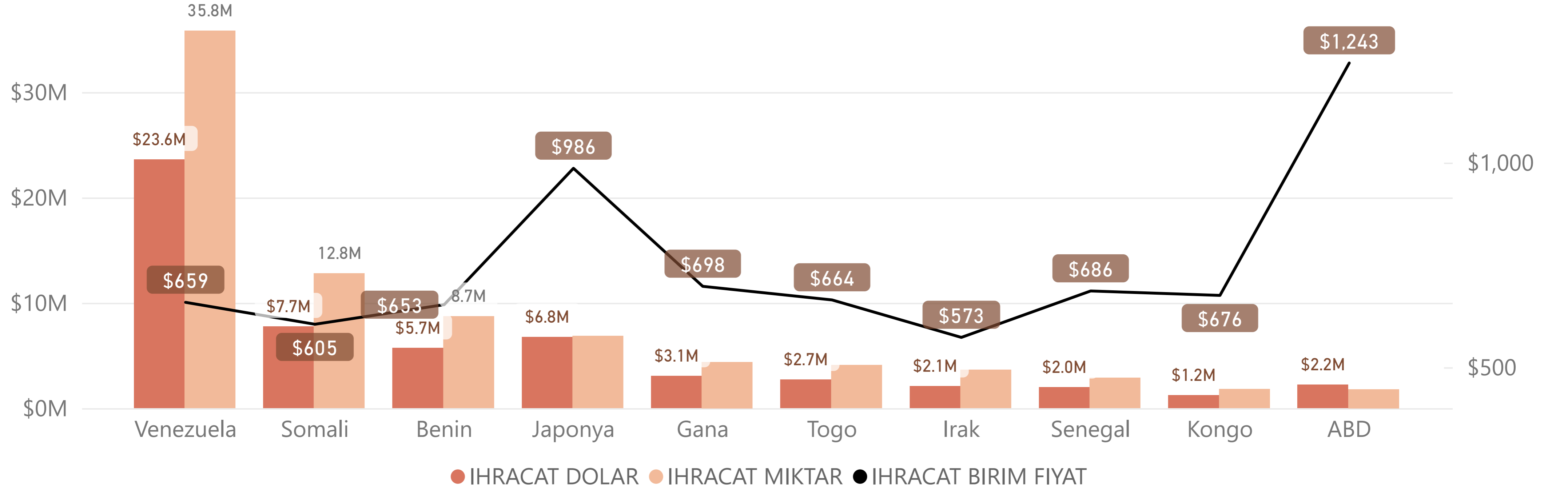
Ortalama ton başına birim fiyat 2021 yılı Eylül ayında 567 dolar iken 2022 yılı Eylül ayında birim fiyat 27.87% oranında artışla 725 dolara yükselmiştir.

2022 yılı Ocak - Eylül döneminde ortalama ton başına fiyat geçen yıl aynı döneme göre 29.67% oranında artarak 718 dolar/ton olarak gerçekleşmiştir.



2022 yılı Ocak - Eylül döneminde miktar olarak en fazla ihracat 125 bin ton ile Venezuela ile yapılırken bu ülkeyi sırasıyla Somali ve Benin takip etmektedir. Değer olarak ihracatta ilk sırada 82 milyon dolar ile Venezuela yer alırken ikinci sırada Somali üçüncü sırada ise Benin yer aldı.

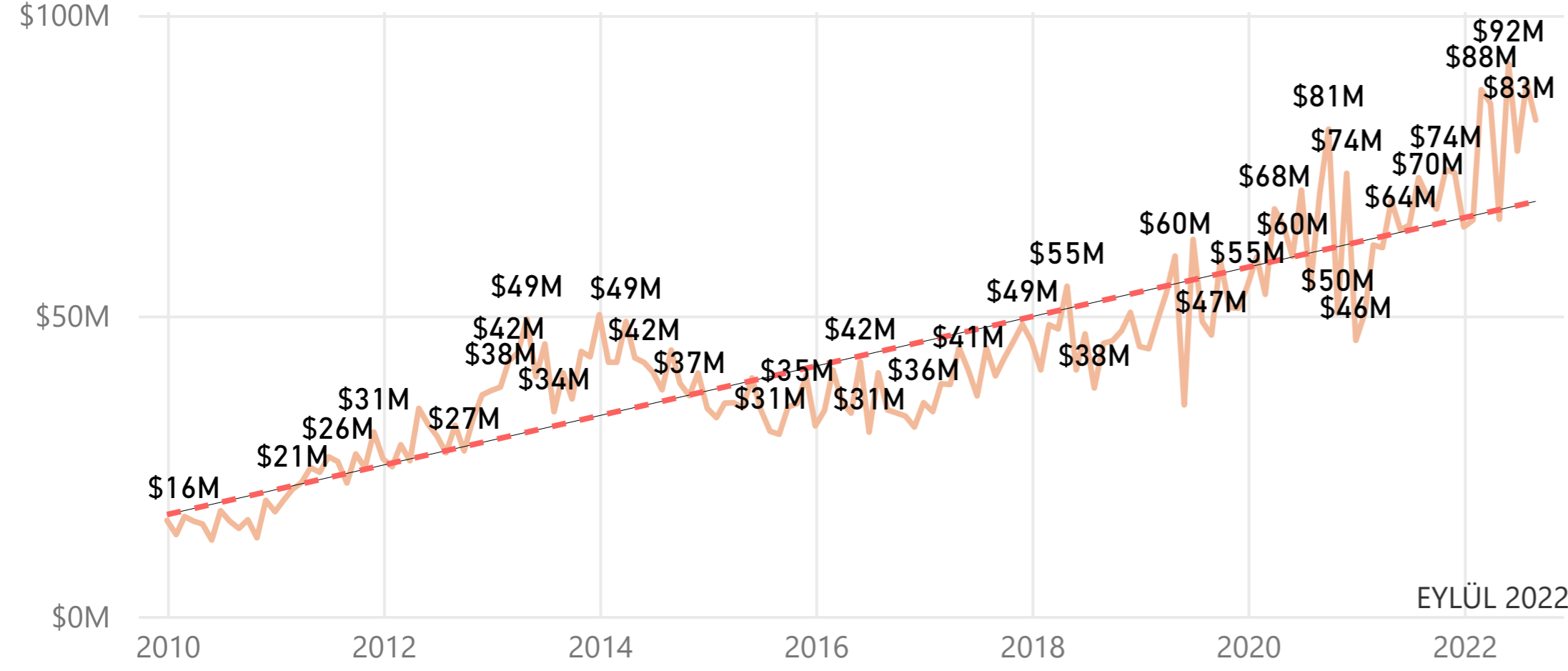
2022 yılında en çok ihracat yapılan 10 ülke verisine birim fiyat bazında bakıldığında 914 dolar/ton ile Japonya ilk sırada yer alırken, 594 dolar ile Irak en düşük ihracat fiyatına sahip ülke olmuştur.



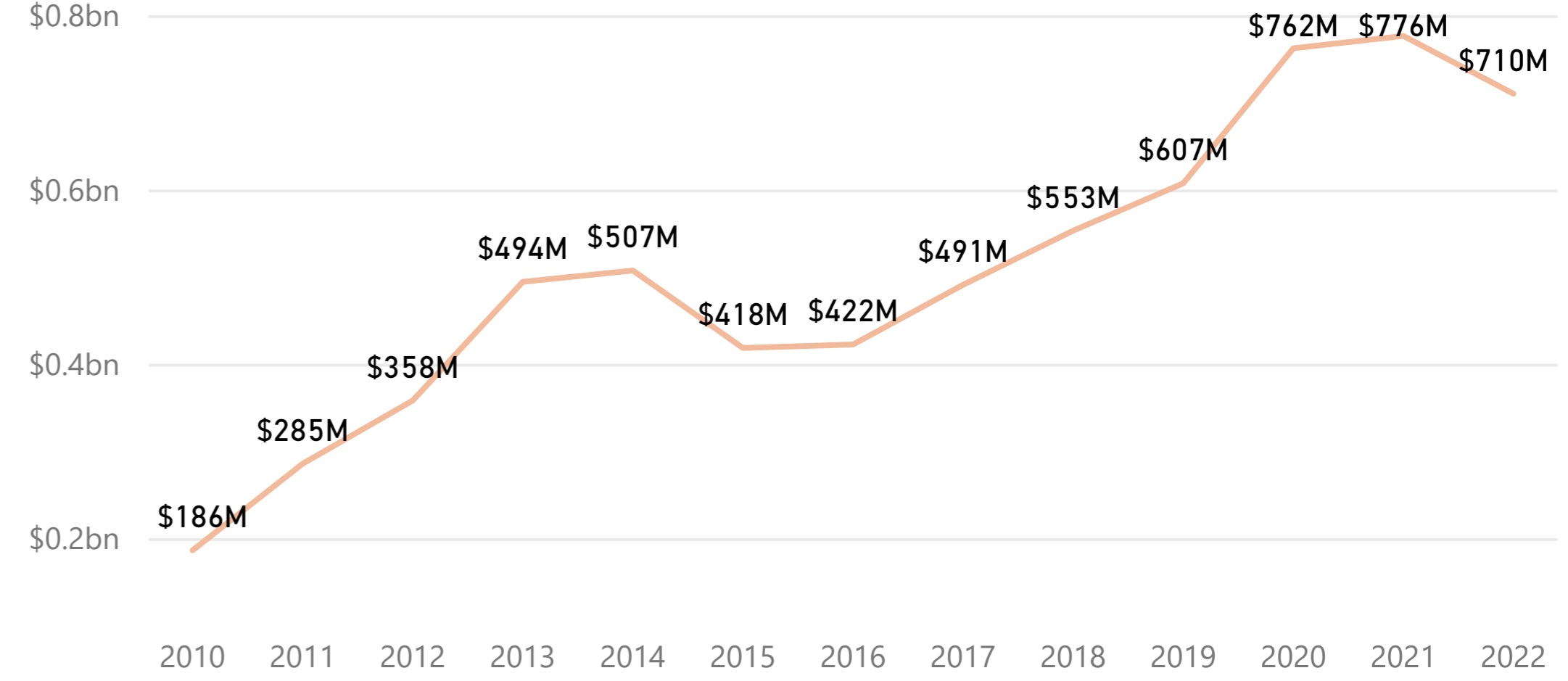
2022 yılı Eylül ayında miktar olarak en fazla ihracat 36 bin ton ile Venezuela gerçekleştirirken bu ülkeyi Somali ve Benin takip etmektedir.

Eylül ayında en çok ihracat yaptığımız 10 ülke arasında birim fiyat bazında bakıldığında ise 1243 dolar/ton ile ABD ilk sıradadır. Bu ülkeyi 986 dolar/ton ile Japonya ve 698 dolar/ton ile Gana takip etmektedir. En düşük fiyat ise 573 dolar/ton ile Irak gerçekleştirmektedir.

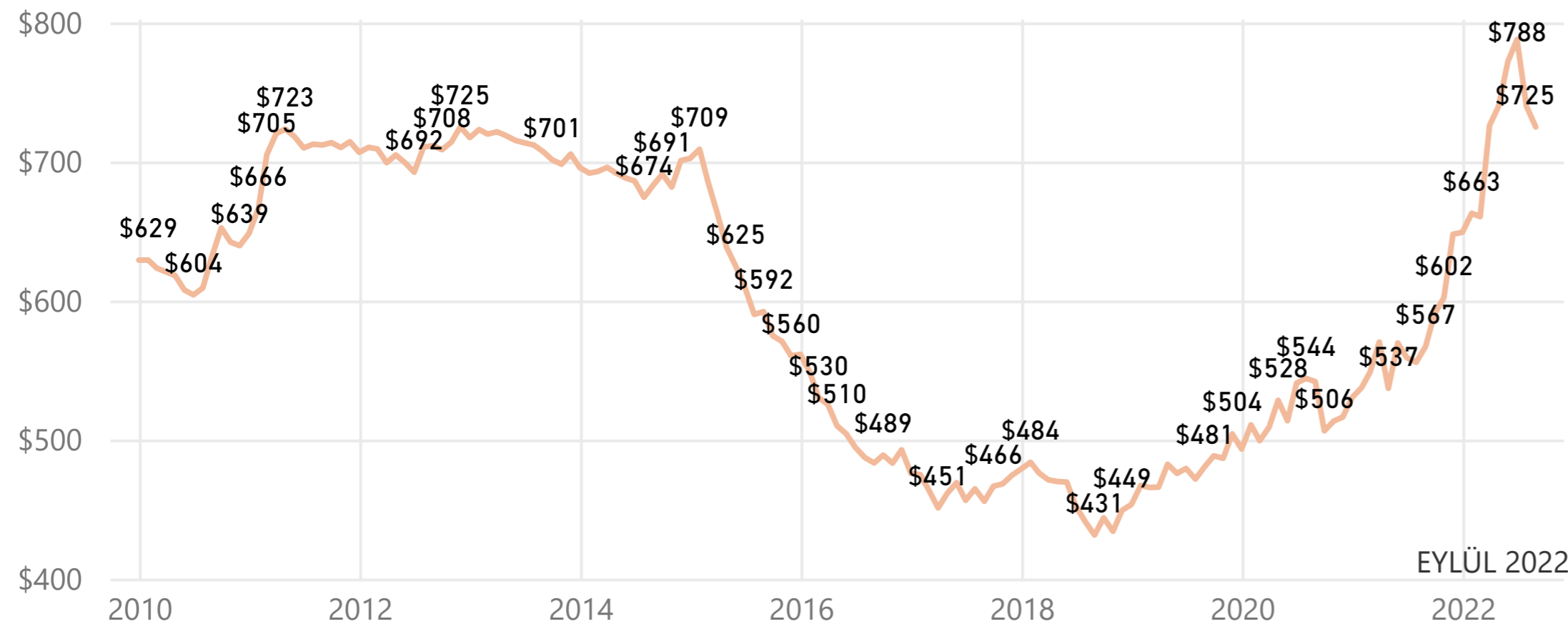
## AYLARA GÖRE İHRACAT DEĞER (USD)



## YILLARA GÖRE İHRACAT DEĞER (USD)



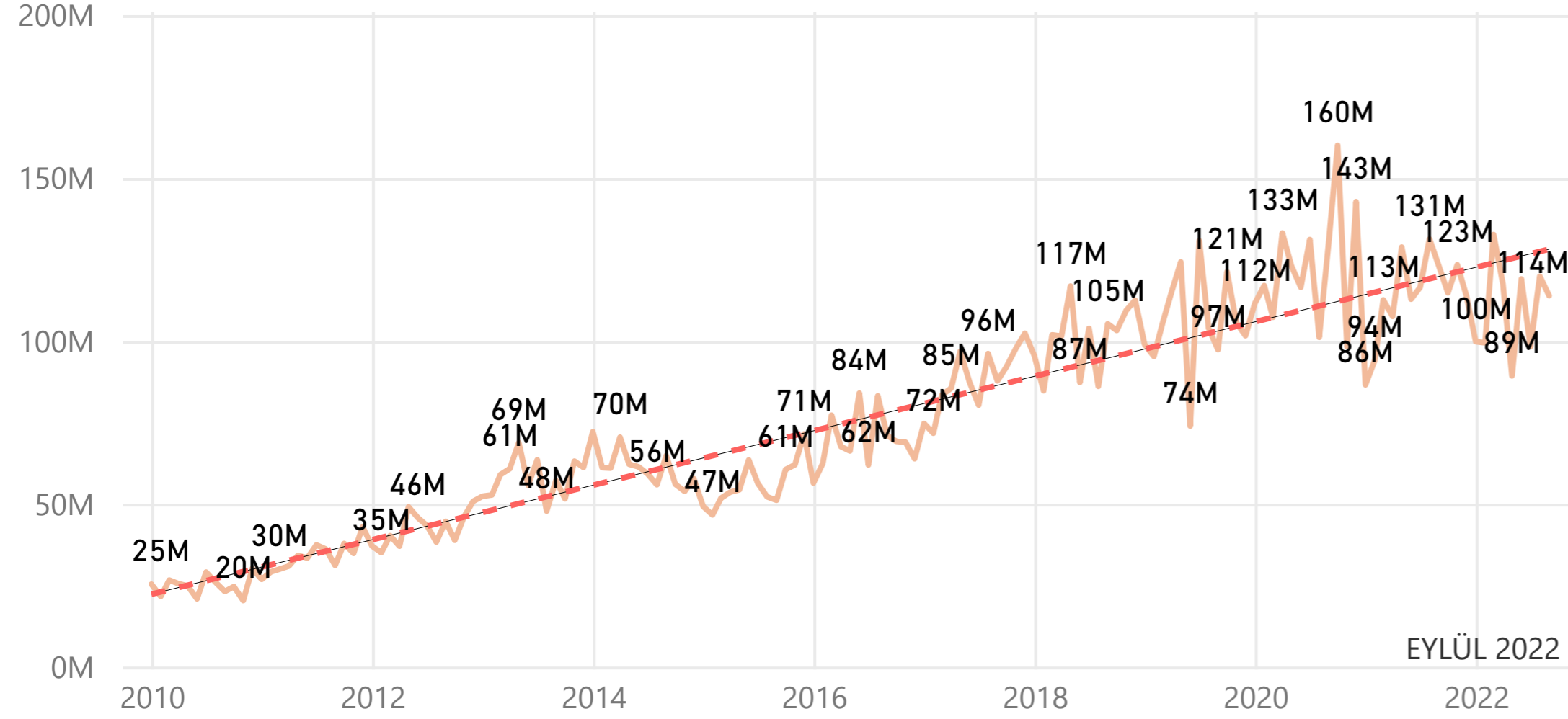
## AYLARA GÖRE İHRACAT BİRİM DEĞERİ (USD/TON)



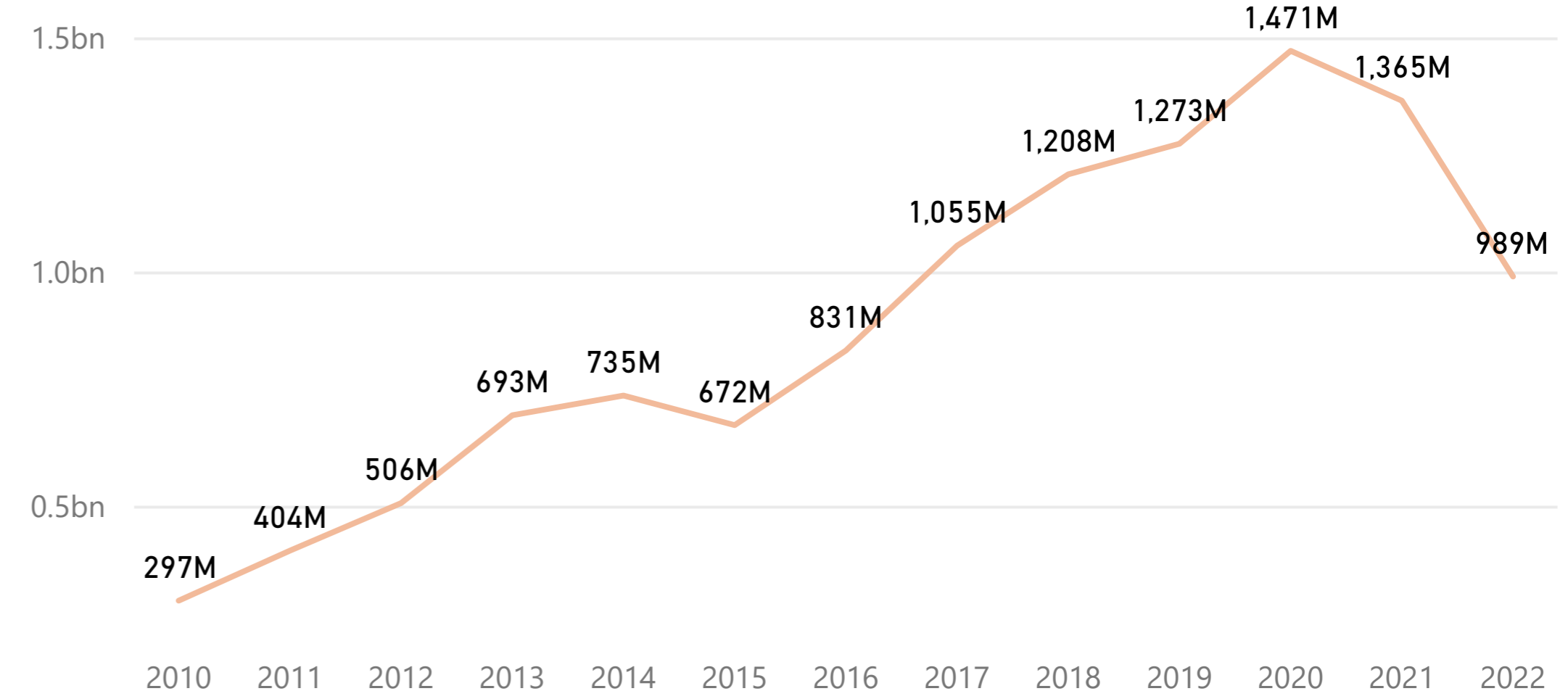
Makarına ihracatı yıllara göre incelendiğinde artan trendin devam ettiği görülmektedir. 2021 yılında 776 milyon dolar ile en yüksek seviyesine çıkmıştır.

Birim ihracat fiyatının ise 2022 yılı Haziran ayında elde edilen **769 dolar/ton** ile şuana kadar gerçekleşmiş en yüksek seviyesine çıktığı görülmektedir.

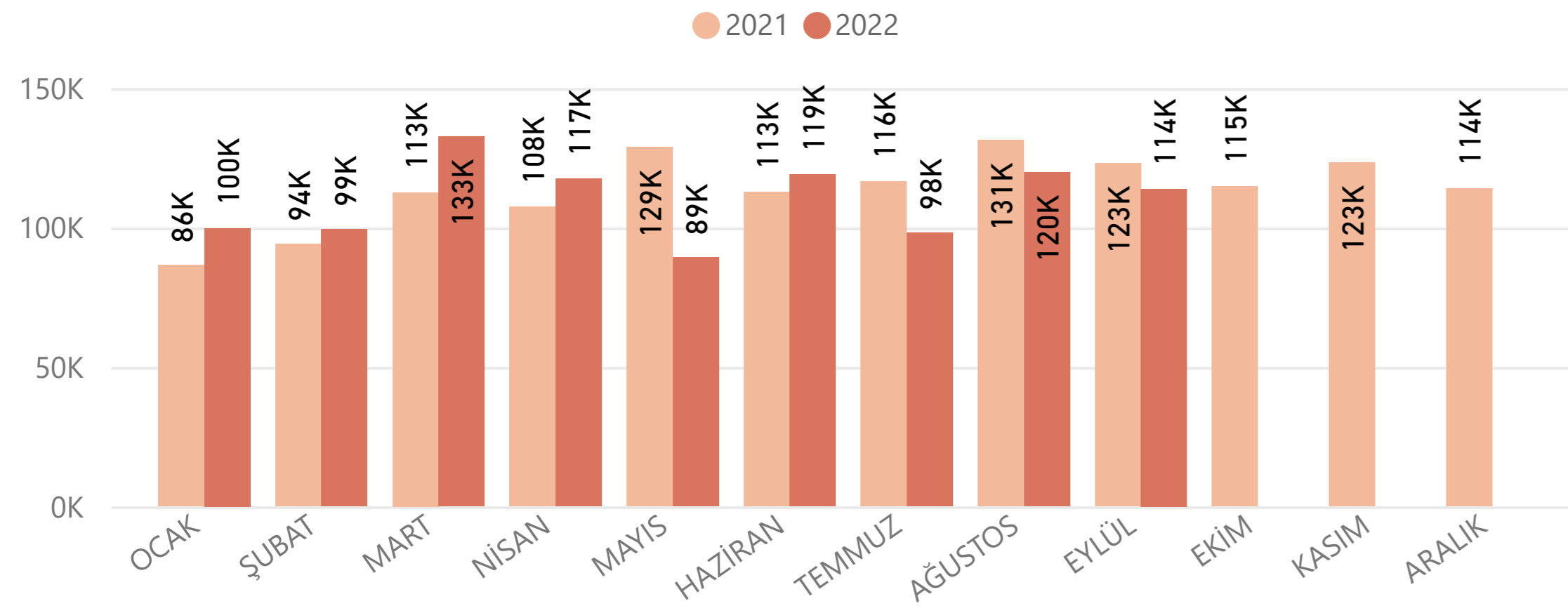
### AYLARA GÖRE İHRACAT MİKTAR (KG)



### YILLARA GÖRE İHRACAT MİKTAR (KG)



### KARŞILAŞTIRMALI İHRACAT MİKTAR (TON)



Makarına ihracatı miktar bazında aylık olarak incelendiğinde artan trendin burada da devam ettiği görülmekle birlikte son aylarda ihracat miktarının önceki yıllara göre azaldığı görülmektedir. Şimdiye kadar elde edilen en yüksek aylık değer 2022 yılı Mart ayında gerçekleşen **135,82 bin ton** olurken 2021 yılı Ocak ayında elde edilen 86 bin tonluk ihracat son yıllarda elde edilen en düşük aylık değer olmuştur.

### AFRİKA

532,408	\$651
Ton Bu Yıl	Birim Fiyat Bu Yıl
581,556	\$507
Ton GYAD	Birim Fiyat GYAD
-%8.45	%28.3
Ton % Değişim	Birim Fiyat % Değişim

### ASYA

213,634	\$826
Ton Bu Yıl	Birim Fiyat Bu Yıl
182,698	\$645
Ton GYAD	Birim Fiyat GYAD
%16.93	%28.1
Ton % Değişim	Birim Fiyat % Değişim

### AMERİKA

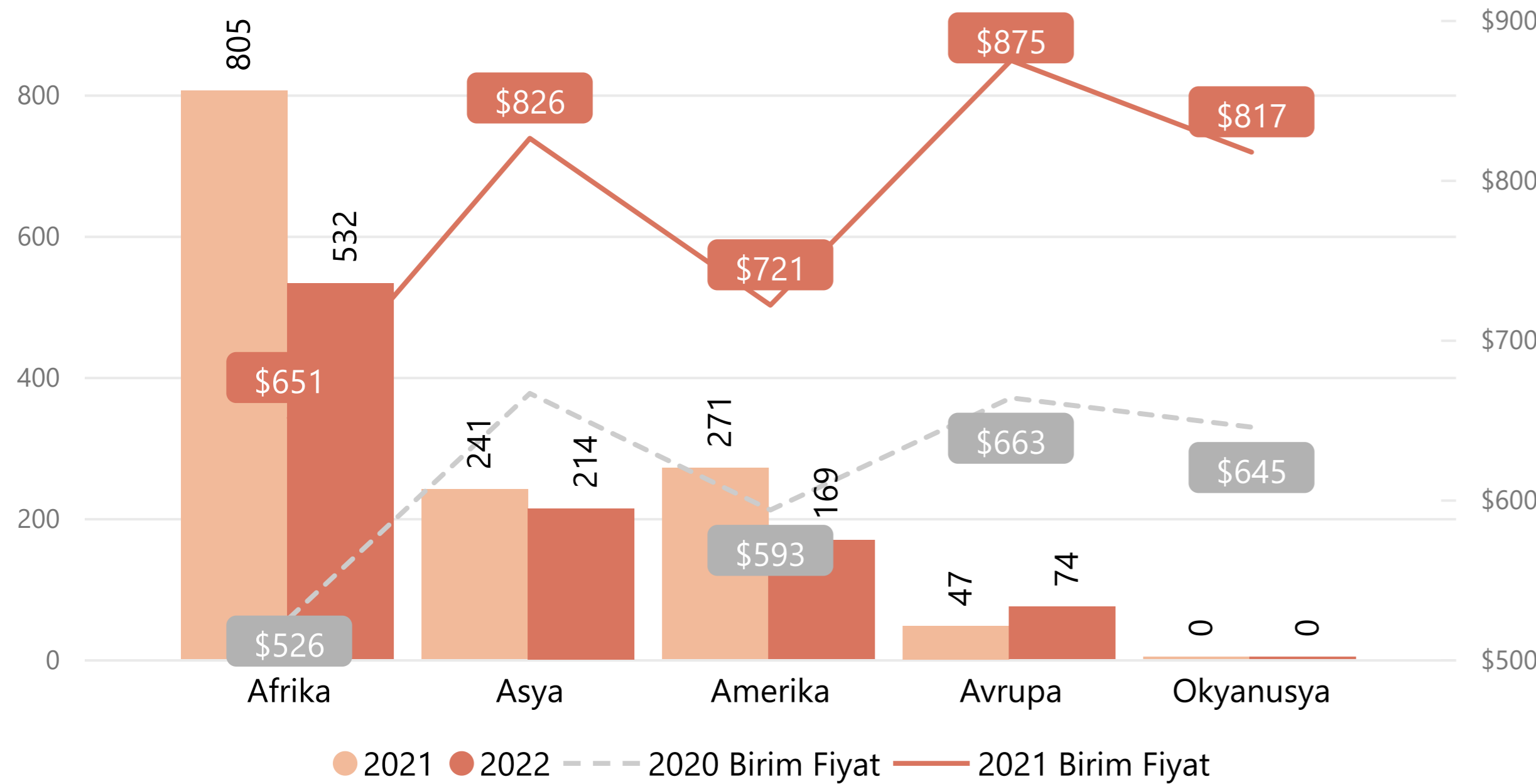
168,899	\$721
Ton Bu Yıl	Birim Fiyat Bu Yıl
211,389	\$585
Ton GYAD	Birim Fiyat GYAD
-%20.10	%23.4
Ton % Değişim	Birim Fiyat % Değişim

### AVRUPA

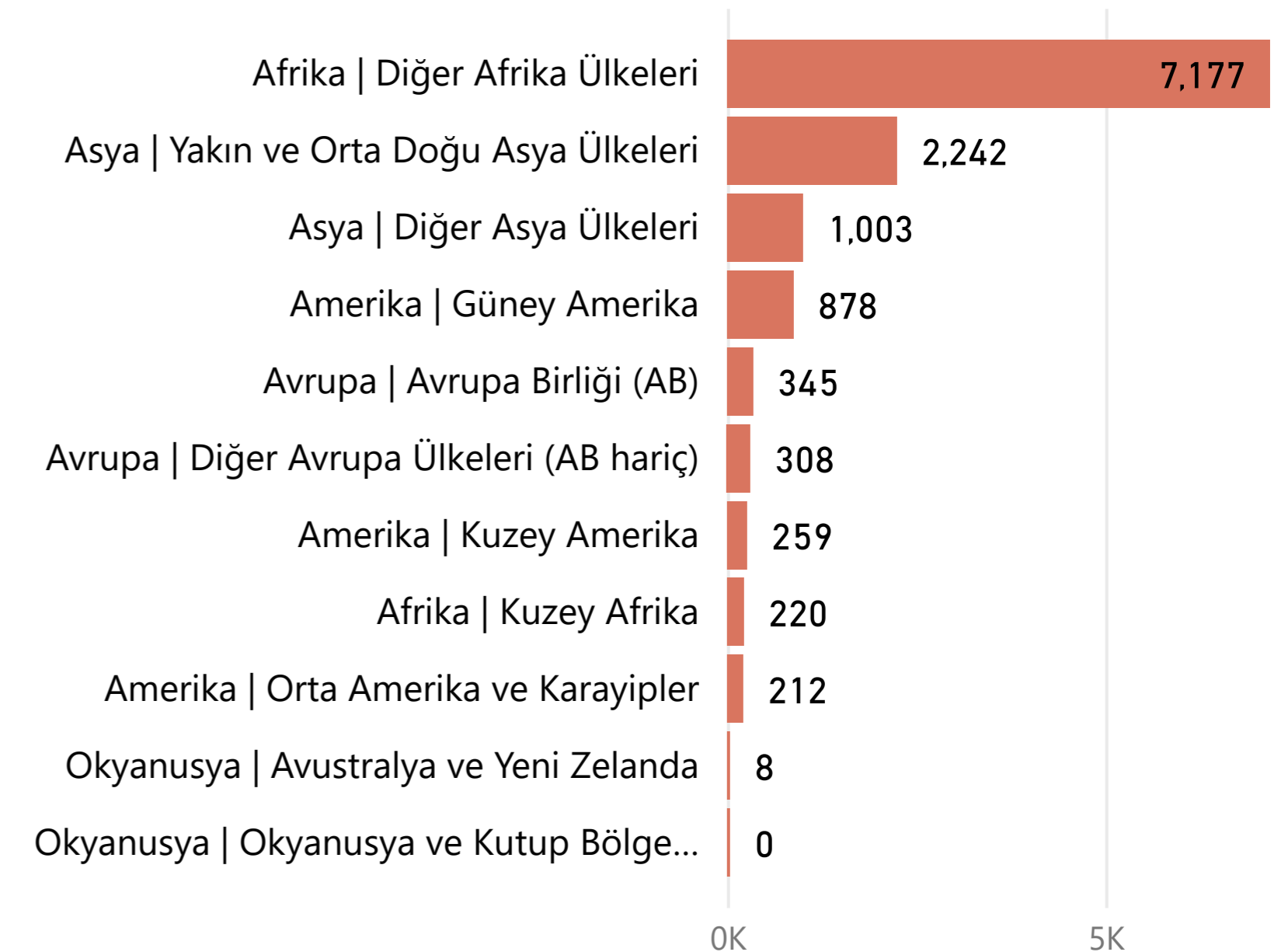
74,074	\$875
Ton Bu Yıl	Birim Fiyat Bu Yıl
36,510	\$650
Ton GYAD	Birim Fiyat GYAD
%102.89	%34.6
Ton % Değişim	Birim Fiyat % Değişim

• GYAD : Geçen Yıl Aynı Dönem

2021 ve 2022 Yılları İhracat Miktar (1000Ton) ile İhracat Birim Fiyat (\$/Ton) Karşılaştırması



Alt Grup Bazında 2022 Yılı İhracat Miktar (1000Ton)





6'LI GTİP - ÜRÜN ADI	İHRACAT MİKTAR (KG)	İHRACAT DEĞER (USD)	ÖNCEKİ YIL İHRACAT MİKTAR (KG)	ÖNCEKİ YIL İHRACAT DEĞER (USD)	DEĞİŞİM (MİKTAR)	DEĞİŞİM (DEĞER)
<b>100119</b>	<b>10</b>	<b>\$4</b>	<b>17,496,895</b>	<b>\$6,587,676</b>	<b>-%100.0</b>	<b>-%100.0</b>
10011900000   Makarnalık buğday (durum buğdayı); tohumluk olanlar HARİÇ	10	\$4	17,496,895	\$6,587,676	-%100.0	-%100.0
<b>190211</b>	<b>1,566,639</b>	<b>\$1,742,549</b>	<b>341,669</b>	<b>\$392,529</b>	<b>%358.5</b>	<b>%343.9</b>
190211000011   Makarna; pişirilmemiş, sadece yumurta ve makarnalık buğday (durum buğdayı) unu ve irmiği içerenler	486,368	\$562,188	261,956	\$315,360	%85.7	%78.3
190211000019   Makarna; pişirilmemiş, yumurta içeren fakat sadece makarnalık buğday (durum buğdayı) unu ve irmiği içerenler HARİÇ	1,080,271	\$1,180,361	79,713	\$77,169	%1255.2	%1429.6
<b>190219</b>	<b>928,274,431</b>	<b>\$649,239,642</b>	<b>962,155,460</b>	<b>\$524,633,890</b>	<b>-%3.5</b>	<b>%23.8</b>
190219100011   Fenilketonüri hastaları için düşük proteinli makarna; pişirilmemiş, yumurta ve ekmeçlik buğday unu veya irmiği içermeyen (doldurulmamış)	510	\$1,758	76	\$90	%571.1	%1853.3
190219100019   Diğer makarna; pişirilmemiş, yumurta ve ekmeçlik buğday unu veya irmiği içermeyen (doldurulmamış)	264,471,471	\$218,911,814	462,947,833	\$263,162,457	-%42.9	-%16.8
190219900011   Sebze makarna; pişirilmemiş, yumurta içermeyip ekmeçlik buğday unu veya irmiği içeren (doldurulmamış)	1	\$11	76,050	\$116,737	-%100.0	-%100.0
190219900012   Sade makarna; pişirilmemiş, yumurta içermeyip ekmeçlik buğday unu veya irmiği içeren (doldurulmamış)	661,131,449	\$428,865,819	497,382,691	\$260,495,590	%32.9	%64.6
190219900019   Diğer makarna; pişirilmemiş, yumurta içermeyip ekmeçlik buğday unu veya irmiği içeren (doldurulmamış)	2,671,000	\$1,460,240	1,748,810	\$859,016	%52.7	%70.0
<b>190220</b>	<b>562,794</b>	<b>\$1,013,746</b>	<b>305,179</b>	<b>\$815,420</b>	<b>%84.4</b>	<b>%24.3</b>
190220100000   Makarna (doldurulmuş); ağırlık itibariyle % 20'den fazla balık, yumuşakça, kabuklu hayvan ve diğer su omurgasızları içerenler			0	\$0		
190220301000   Makarna (doldurulmuş, ağırlık itibariyle % 20'den fazla her cins et ve sakatatı içerenler (her türlü katı yağ dahil)	63,100	\$128,039	8,193	\$18,876	%670.2	%578.3
190220309000   Makarna (doldurulmuş, ağırlık itibariyle % 20'den fazla sosis ve benzerlerini içerenler (her türlü katı yağ dahil)	79,787	\$116,367	2,040	\$4,684	%3811.1	%2384.4
190220910000   Doldurulmuş, pişirilmiş diğer makarnalar	141,817	\$295,406	110,038	\$567,884	%28.9	-%48.0
190220990000   Doldurulmuş diğer makarnalar	278,090	\$473,934	184,908	\$223,976	%50.4	%111.6
<b>190230</b>	<b>54,937,218</b>	<b>\$54,795,260</b>	<b>47,604,593</b>	<b>\$32,961,313</b>	<b>%15.4</b>	<b>%66.2</b>
190230100000   Kurutulmuş makarnalar	23,850,192	\$35,797,314	18,216,560	\$17,873,648	%30.9	%100.3
190230900000   Diğer makarnalar	31,087,026	\$18,997,946	29,388,033	\$15,087,665	%5.8	%25.9
<b>190240</b>	<b>4,034,900</b>	<b>\$3,102,894</b>	<b>2,489,579</b>	<b>\$1,672,633</b>	<b>%62.1</b>	<b>%85.5</b>
190240100000   Kuskus; hazırlanmamış olanlar	764,874	\$619,216	164,580	\$108,917	%364.7	%468.5
190240900000   Kuskus; hazırlanmamış olanlar HARİÇ	3,270,026	\$2,483,678	2,324,999	\$1,563,716	%40.6	%58.8
<b>Total</b>	<b>989,375,992</b>	<b>\$709,894,095</b>	<b>1,030,393,375</b>	<b>\$567,063,461</b>	<b>-%4.0</b>	<b>%25.2</b>

2021 YILI TOPLAM 1902  
MAKARNA İHRACATI  
(USD)

12.357.290

2021 YILI TOPLAM 1902  
MAKARNA İHRACATI  
(TON)

7.603.176

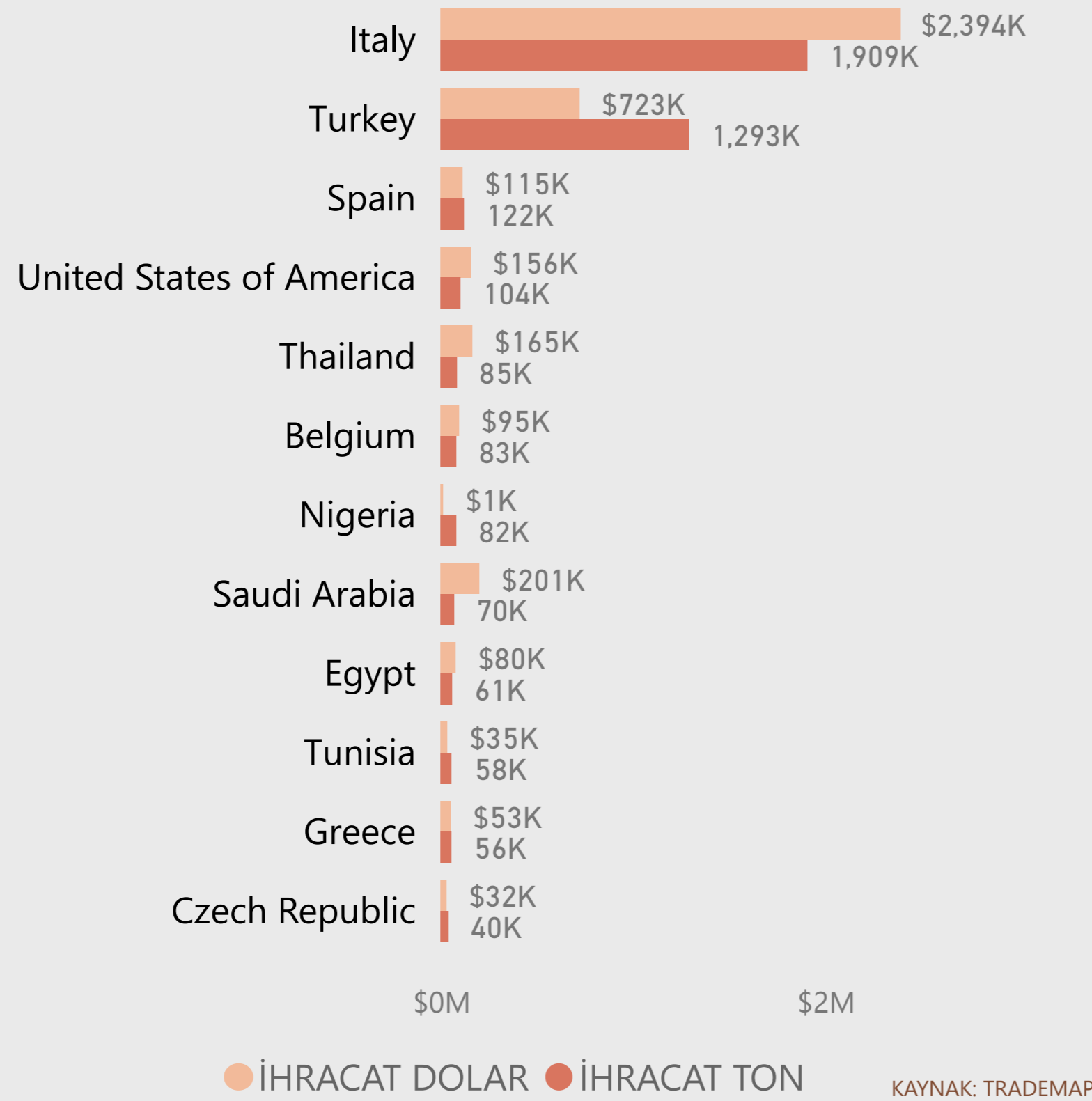
2021 YILI TOPLAM  
1902.19 MAKARNA  
İHRACATI (USD)

5.073.524

2021 YILI TOPLAM  
1902.19 MAKARNA  
İHRACATI (TON)

4.709.706

## 2021 YILI DÜNYA MAKARNA İHRACATÇILARI (1902.19 GTİP)



## 2021 YILINDA 20 BİN TON ÜZERİNDE İHRACAT YAPMIŞ ÜLKELERDE BİRİM SATIŞ FİYATI

ÜLKE	İHRACAT TON	İHRACAT PAYI	BİRİM DEĞER \$/TON
Italy	1,909,039	%40.5	\$1,254
Turkey	1,293,209	%27.5	\$559
Spain	122,339	%2.6	\$936
Belgium	83,325	%1.8	\$1,146
Saudi Arabia	69,922	%1.5	\$2,879
Egypt	60,794	%1.3	\$1,311
Tunisia	57,857	%1.2	\$603
Greece	55,694	%1.2	\$950
Czech Republic	40,042	%0.9	\$808
Russian Federation	32,983	%0.7	\$803
Latvia	29,368	%0.6	\$711
Peru	28,272	%0.6	\$747
Côte d'Ivoire	24,046	%0.5	\$440
Guatemala	21,212	%0.5	\$859
United Arab Emirates	20,042	%0.4	\$738

\* Noodle vb. ihracatçıları hariç tutulmuştur.

KAYNAK: TRADEMAP

Trademap verilerine göre 1902.19 GTİP'li makarna ihracatında Türkiye 2020 yılında %27,5'lük (2019 yılı %27,7) bir payla İtalya'nın ardından ikinci sıradadır. Ancak 20 bin tonun üzerinde ihracat yapmış ülkelere arasında **559 \$/ton** birim ihracat değeri ile son sıralardadır.

2021 YILI TOPLAM 1902  
MAKARNA İTHALATI  
(USD)

11.963.720

2021 YILI TOPLAM 1902  
MAKARNA İTHALATI  
(TON)

7.392.560

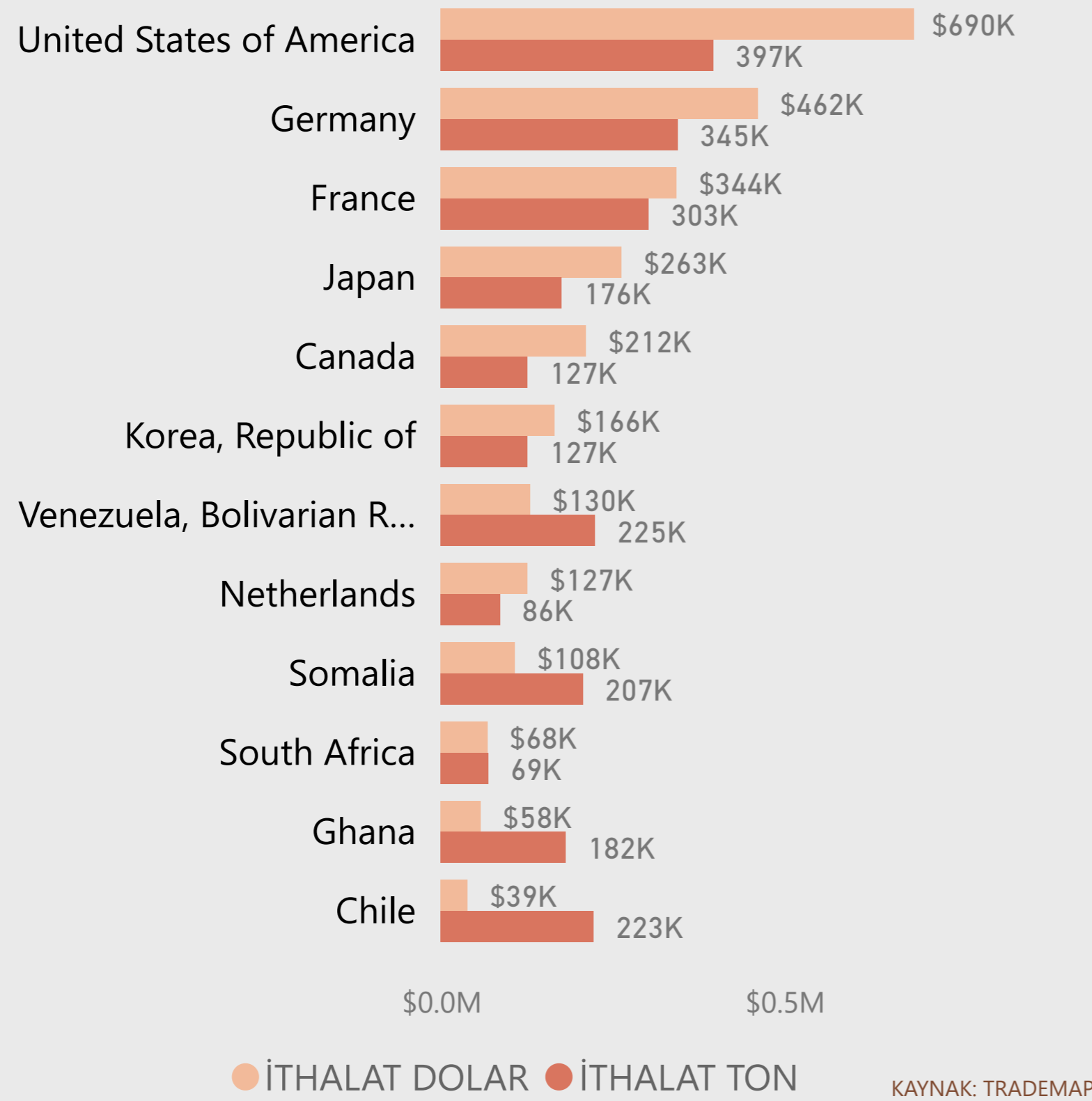
2021 YILI TOPLAM  
1902.19 MAKARNA  
İTHALATI (USD)

5.088.523

2021 YILI TOPLAM  
1902.19 MAKARNA  
İTHALATI (TON)

4.324.117

## 2021 YILI DÜNYA MAKARNA İTHALATÇILARI (1902.19 GTİP)



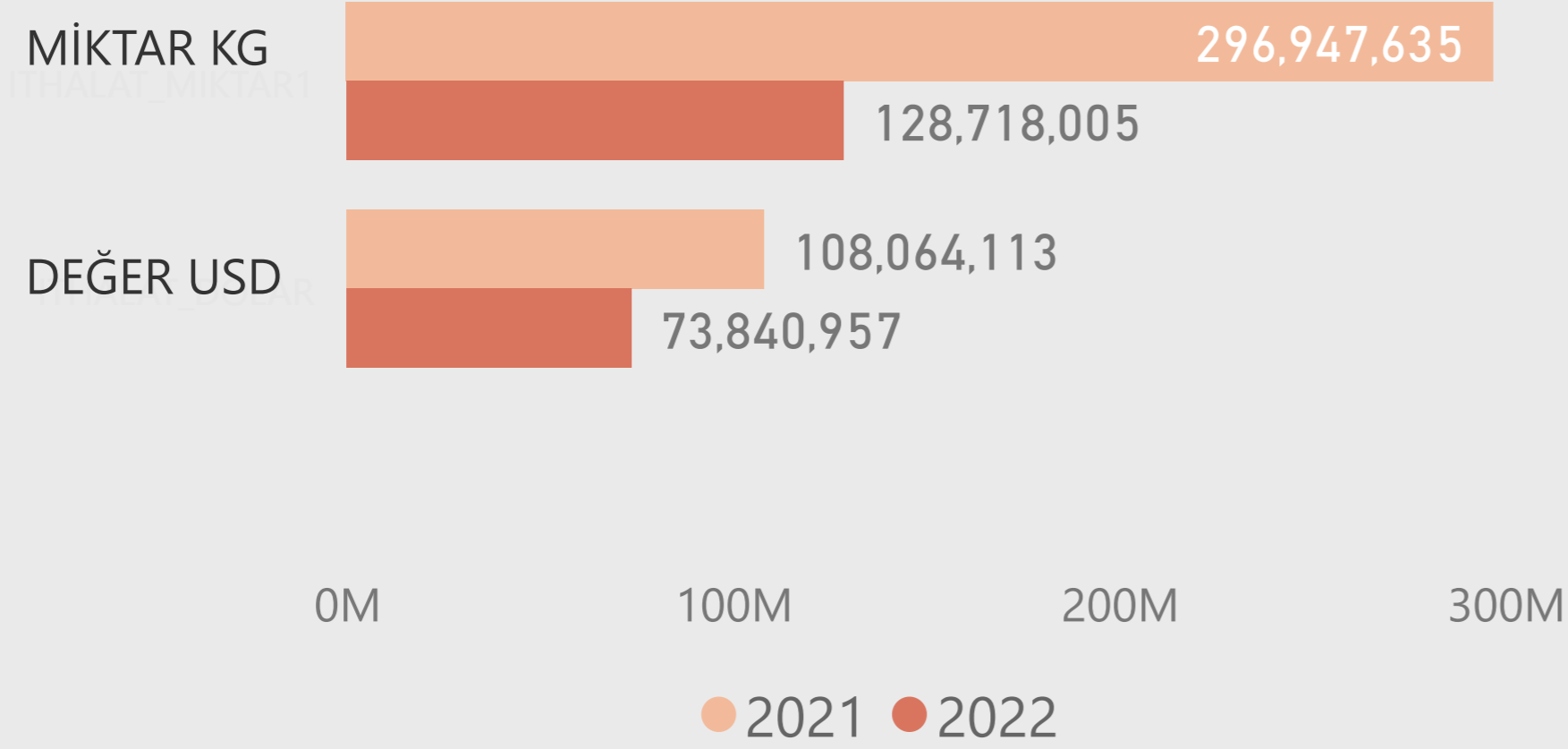
## 2021 YILINDA 55 BİN TON ÜZERİNDE İTHALAT YAPMIŞ ÜLKELERDE BİRİM ALIŞ FİYATI

ÜLKE	İTHALAT TON	İTHALAT PAYI	BİRİM DEĞER \$/TON
United States of America	397,255	%9.2	\$1,736
Germany	345,476	%8.0	\$1,338
France	303,289	%7.0	\$1,133
Venezuela, Bolivarian Republic of	225,062	%5.2	\$578
Chile	222,823	%5.2	\$176
Somalia	207,171	%4.8	\$522
Ghana	181,892	%4.2	\$320
Japan	176,169	%4.1	\$1,496
Korea, Republic of	126,728	%2.9	\$1,308
Canada	126,528	%2.9	\$1,673
Netherlands	86,316	%2.0	\$1,467
South Africa	69,296	%1.6	\$984
Belgium	66,210	%1.5	\$1,436
Niger	58,768	%1.4	\$567
Sweden	56,034	%1.3	\$1,225

KAYNAK: TRADEMAP

Trademap verilerine göre 2021 yılında 1902.19 GTİP'li makarna ithalatında %9,2'lik bir payla ABD ilk sırada yer almaktadır. En büyük ikinci ithalatçı ülke ise 345 bin ton Almanya ve üçüncü ülke 303 bin ton ile Fransa'dır. Türkiye'nin 2021 yılında yaklaşık 212 bin ton ihracat ile en çok makarna ihraç ettiği Venezuela 4. büyük ithalatçı ülkedir.

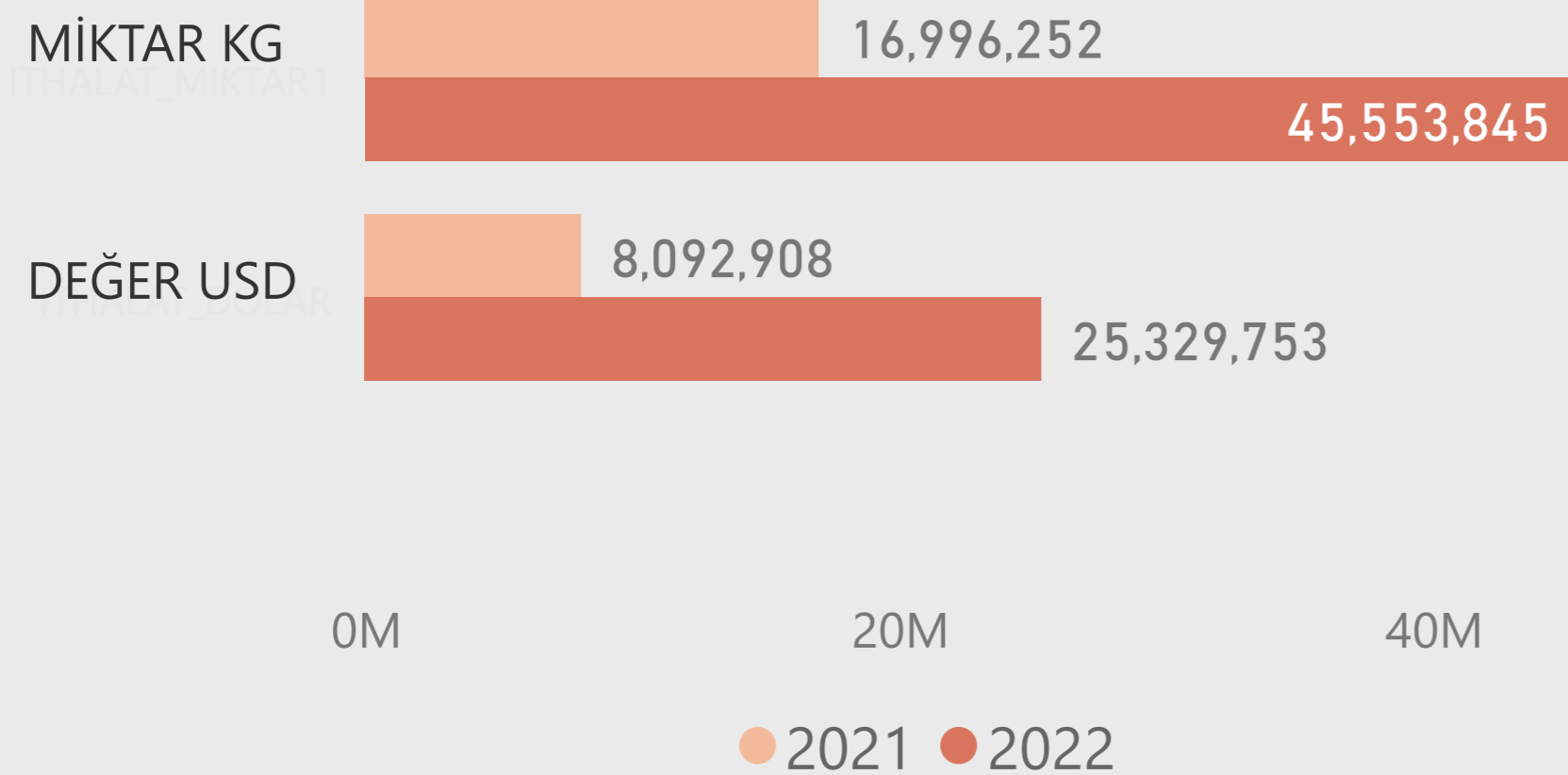
**OCAK - EYLÜL 2022**



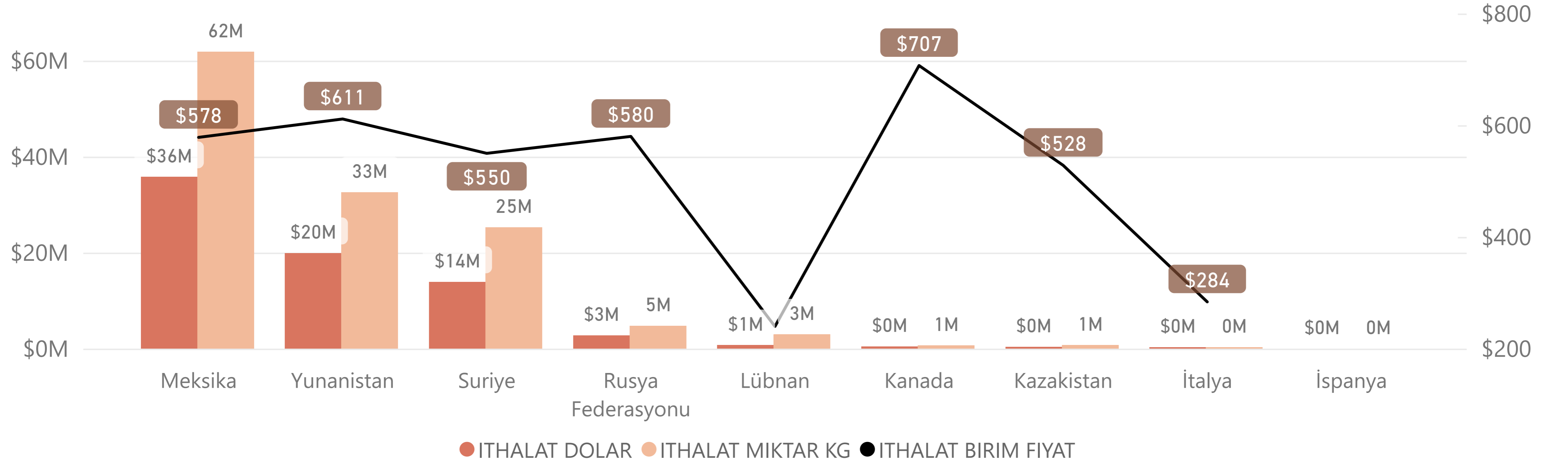
Durum buğdayı ithalatı 2022 yılı Eylül ayında 2021 yılı Eylül ayına göre miktar olarak 168.02% artarak 45.55 bin ton; değer olarak ise 212.99% artarak 25.33 milyon dolar olarak gerçekleşmiştir.

2022 yılı Ocak - Eylül döneminde durum buğdayı ithalatı geçen yıl aynı döneme göre miktar olarak -56.65% azalarak 128.72 bin ton; değer olarak ise -31.67% azalarak 73.84 milyon dolar olarak gerçekleşmiştir.

**EYLÜL 2022**

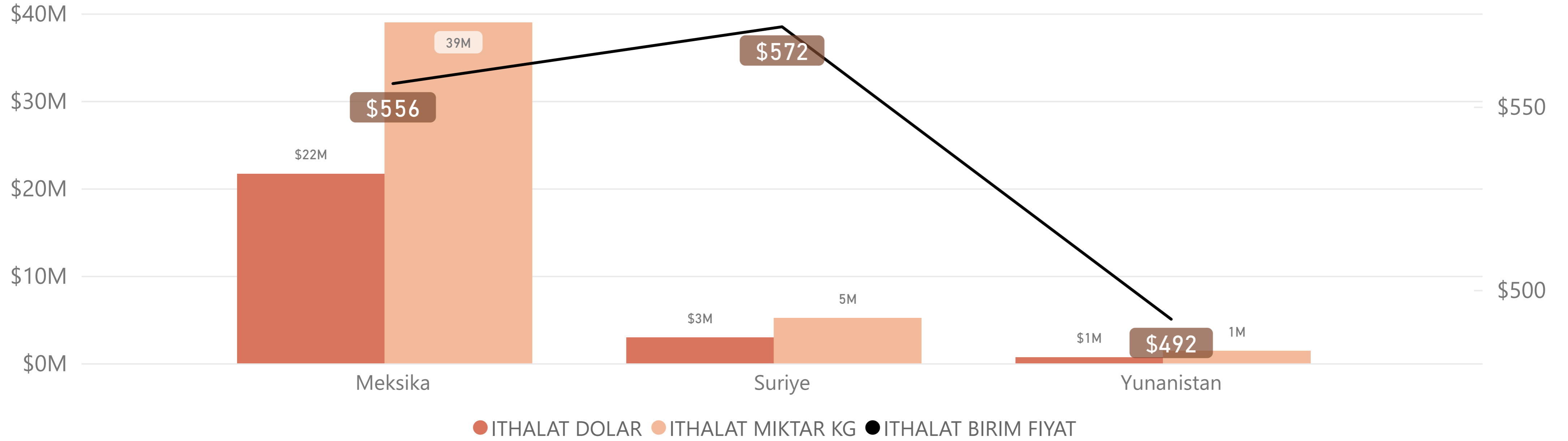


Ortalama ton başına birim fiyat 2021 yılı Eylül ayında 476 dolar iken 2022 yılı Eylül ayında birim fiyat 16.78% oranında artışla 556 dolar/ton'a yükselmiştir. 2022 yılı Ocak - Eylül döneminde ortalama ton başına fiyat geçen yıl aynı döneme göre 57.64% oranında artarak 574 dolar/ton olarak gerçekleşmiştir.



2022 yılı Ocak - Eylül döneminde miktar olarak en fazla durum buğdayı ithalatı 62 bin ton ve 36 milyon dolar ile Meksika ile gerçekleştirilirken bu ülkeyi Yunanistan ve Suriye izlemektedir.

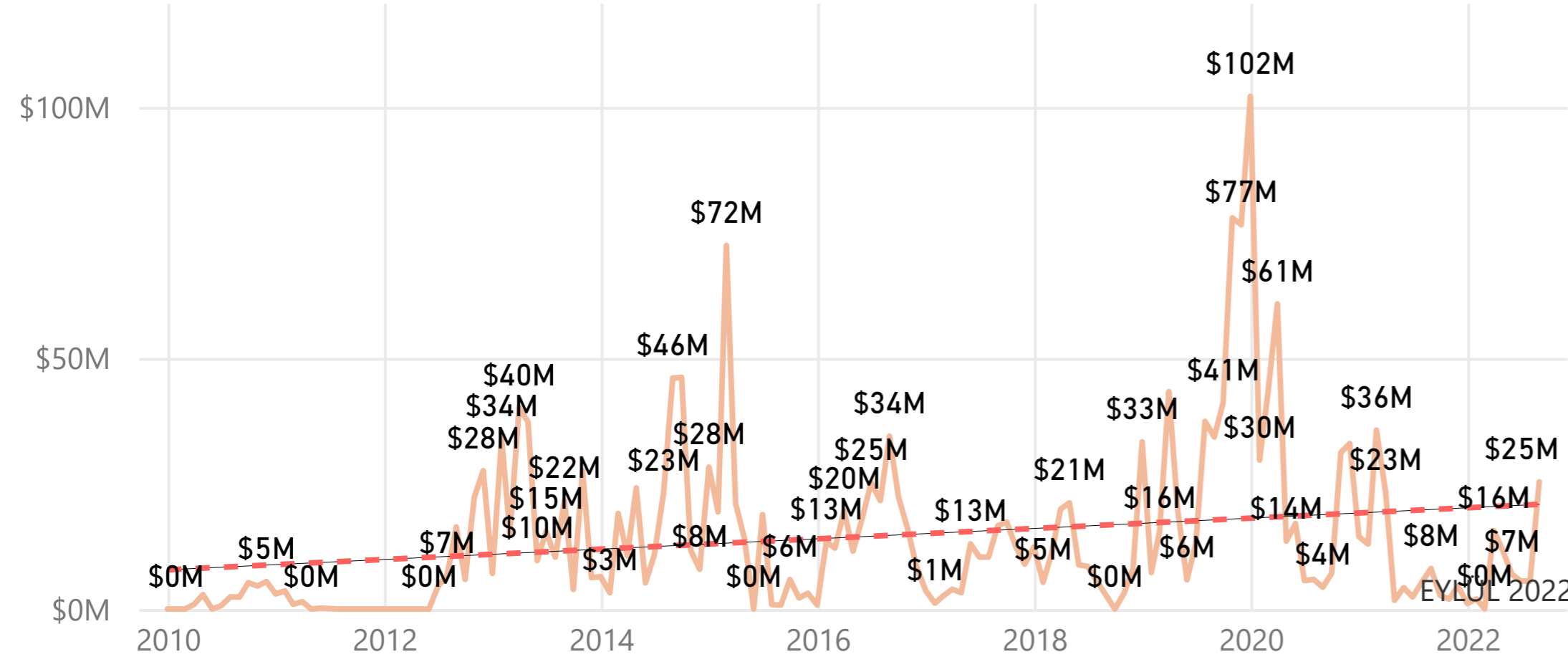
Meksika ile gerçekleştirilen ithalatın ortalama birim fiyatı 578 dolar/ton iken en düşük fiyata 240 dolar ile Lübnan, en yüksek birim fiyata ise 114000 dolar/ton ile ABD sahip olmuştur.



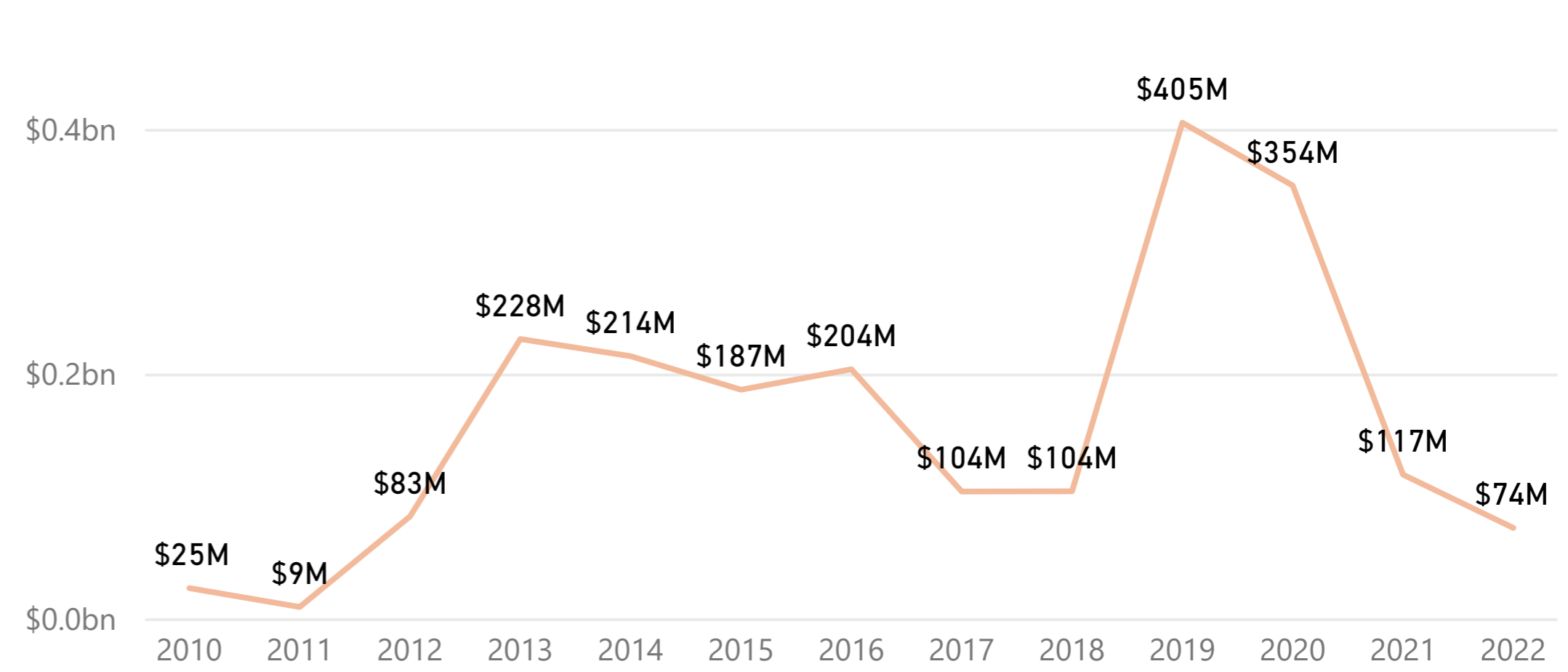
2022 yılı Eylül ayında durum buğdayı ithalatının en çok yapıldığı ülke Meksika olmuştur. Meksika ile gerçekleştirilen durum buğdayı ithalatı miktarı 39 bin ton, değeri 22 milyon dolar ve ortalama fiyatı ise 556 dolar/ton olarak gerçekleşmiştir.

2022 yılı Eylül ayında durum buğdayı ithalatı gerçekleştirilen ülkeler ise sırasıyla Meksika, Suriye, Yunanistan olmuştur.

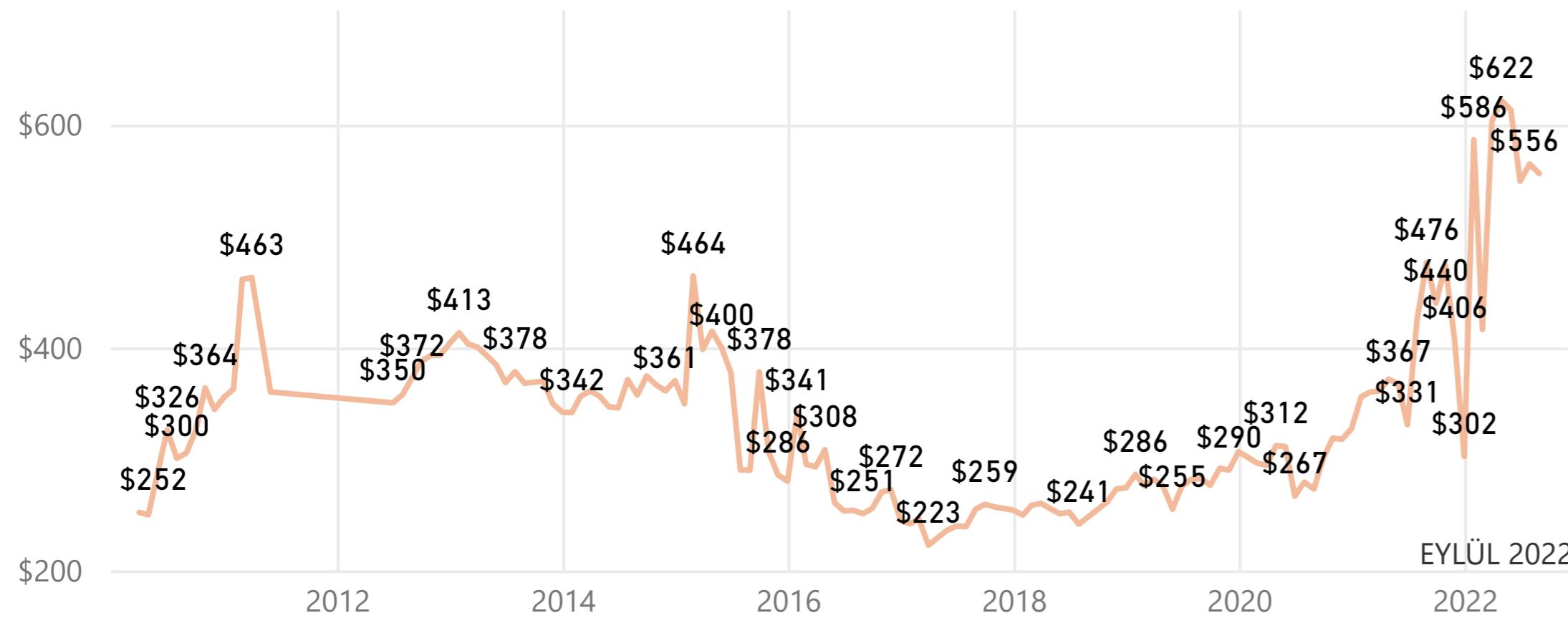
## AYLARA GÖRE İTHALAT DEĞER (USD)



## YILLARA GÖRE İTHALAT DEĞER (USD)

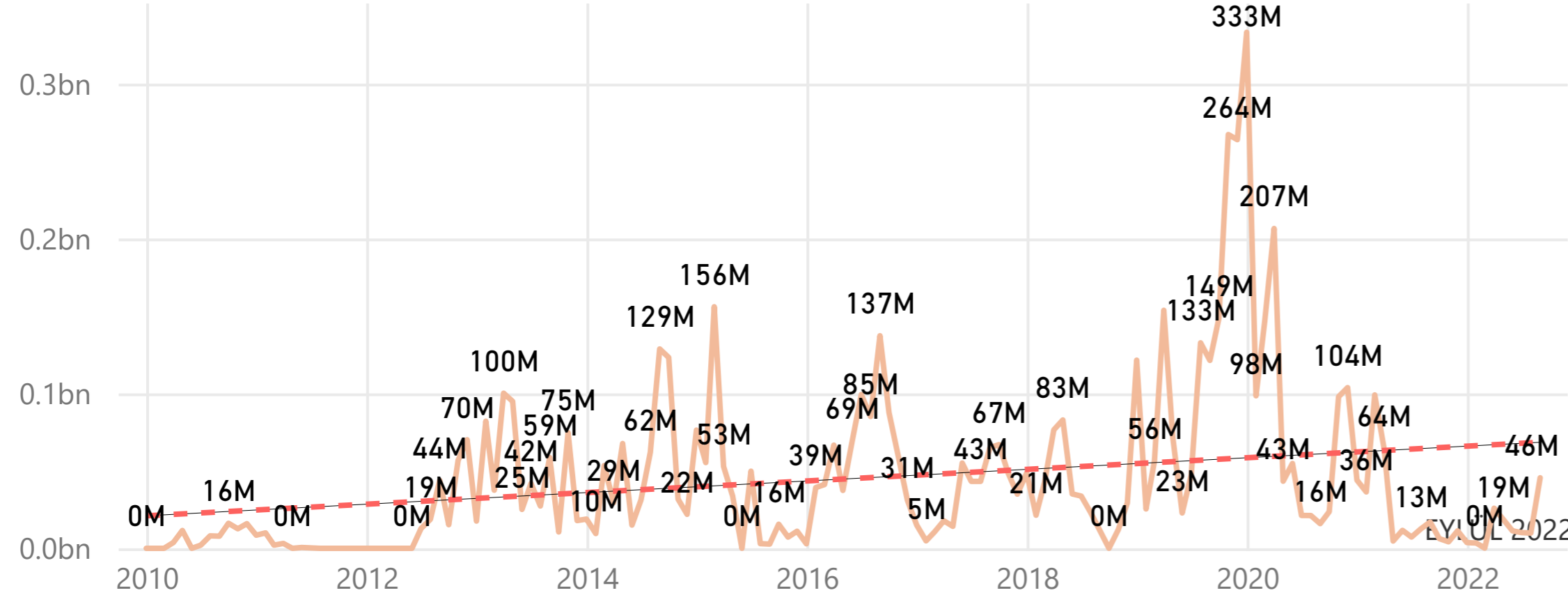


## AYLARA GÖRE İTHALAT BİRİM DEĞERİ (USD/TON)

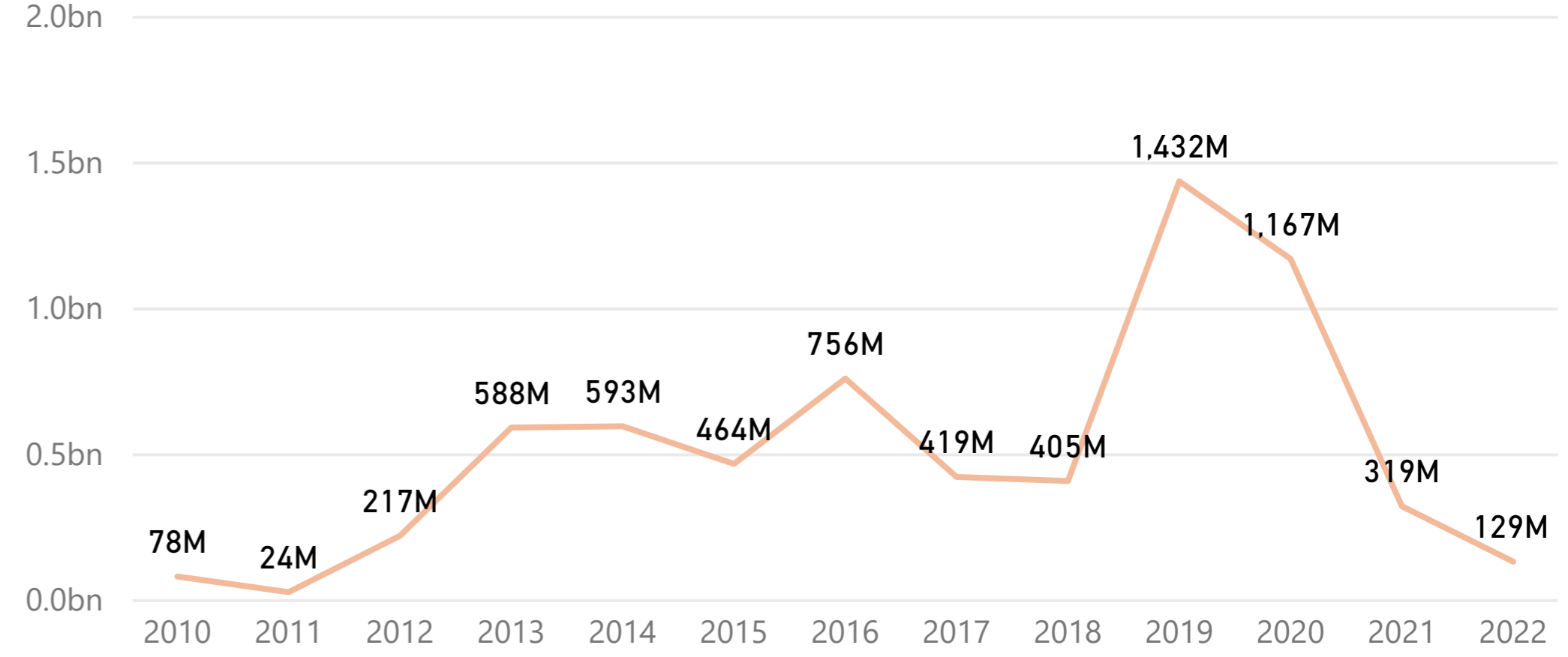


Durum buğdayı aylık ithalat değerleri incelendiğinde artan trendin devam ettiği görülmektedir. 2019 ve 2020 yıllarının öne çıktığı durum buğdayı ithalatında elde edilen en yüksek değer 102 milyon dolar ile 2020 yılı Ocak ayında gerçekleşmiştir. Birim fiyat bazında incelendiğinde ise 2022 yılı Mayıs ayında gerçekleşen **622 dolar/ton** fiyatı bu zamana kadar elde edilen en yüksek değer olduğu görülmektedir. 2022 yılı Eylül ayında da **556 dolar/ton** fiyat ile gerçekleşmiştir.

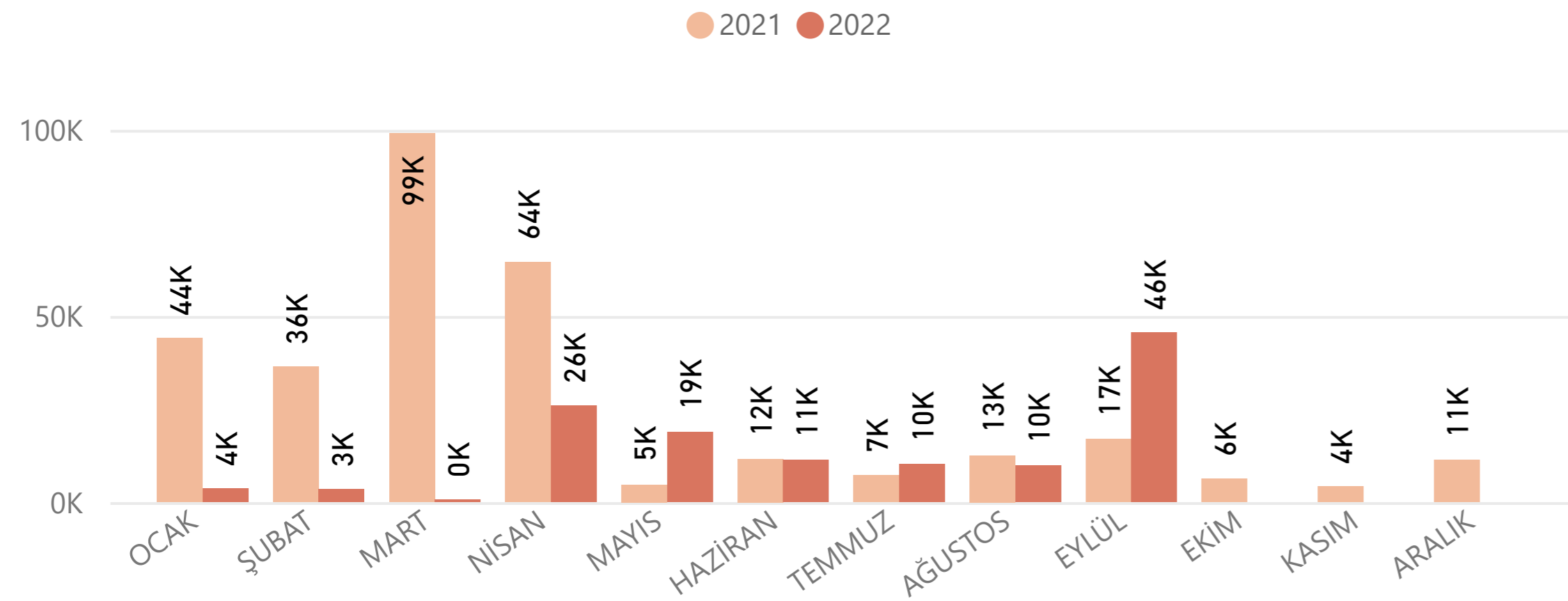
AYLARA GÖRE İTHALAT MİKTAR (KG)



YILLARA GÖRE İTHALAT MİKTAR (KG)



KARŞILAŞTIRMALI İTHALAT MİKTAR (TON)



Aylık durum buğdayı ithalatı yıllara göre incelendiğinde 2019 ve 2020 yıllarında yapılan rekor ithalatın ardından 2021 ve 2022 yılında ithalatın azaldığı görülmektedir.



6'LI GTİP - ÜRÜN ADI	İTHALAT MIKTAR (KG)	İTHALAT DEĞER (USD)	ÖNCEKİ YIL İTHALAT MIKTAR (KG)	ÖNCEKİ YIL İTHALAT DEĞER (USD)	DEĞİŞİM (MIKTAR)	DEĞİŞİM (DEĞER)
<b>100119</b>	<b>128,718,005</b>	<b>\$73,840,957</b>	<b>296,947,635</b>	<b>\$108,064,113</b>	<b>-%56.7</b>	<b>-%31.7</b>
100119000000   Makarnalık buğday (durum buğdayı); tohumluk olanlar HARIÇ	128,718,005	\$73,840,957	296,947,635	\$108,064,113	-%56.7	-%31.7
<b>190219</b>	<b>2,687,802</b>	<b>\$4,770,771</b>	<b>2,170,649</b>	<b>\$4,098,710</b>	<b>%23.8</b>	<b>%16.4</b>
190219100019   Diğer makarna; pişirilmemiş, yumurta ve ekmeçlik buğday unu veya irmiği içermeyen (doldurulmamış)	2,348,557	\$4,136,917	1,845,940	\$3,616,327	%27.2	%14.4
190219900012   Sade makarna; pişirilmemiş, yumurta içermeyip ekmeçlik buğday unu veya irmiği içeren (doldurulmamış)	110,049	\$274,489	99,535	\$244,207	%10.6	%12.4
190219900019   Diğer makarna; pişirilmemiş, yumurta içermeyip ekmeçlik buğday unu veya irmiği içeren (doldurulmamış)	227,476	\$329,713	224,506	\$220,696	%1.3	%49.4
190219900011   Sebzeçli makarna; pişirilmemiş, yumurta içermeyip ekmeçlik buğday unu veya irmiği içeren (doldurulmamış)	1,720	\$29,652	668	\$17,480	%157.5	%69.6
<b>190211</b>	<b>539,667</b>	<b>\$1,211,163</b>	<b>360,847</b>	<b>\$758,030</b>	<b>%49.6</b>	<b>%59.8</b>
190211000011   Makarna; pişirilmemiş, sadece yumurta ve makarnalık buğday (durum buğdayı) unu ve irmiği içerenler	133,100	\$350,819	145,871	\$412,385	-%8.8	-%14.9
190211000019   Makarna; pişirilmemiş, yumurta içeren fakat sadece makarnalık buğday (durum buğdayı) unu ve irmiği içerenler HARIÇ	406,567	\$860,344	214,976	\$345,645	%89.1	%148.9
<b>190230</b>	<b>645,377</b>	<b>\$1,282,055</b>	<b>417,958</b>	<b>\$744,128</b>	<b>%54.4</b>	<b>%72.3</b>
190230100000   Kurutulmuş makarnalar	611,909	\$1,158,998	388,848	\$674,365	%57.4	%71.9
190230900000   Diğer makarnalar	33,468	\$123,057	29,110	\$69,763	%15.0	%76.4
<b>190220</b>	<b>74,257</b>	<b>\$318,467</b>	<b>188,543</b>	<b>\$737,006</b>	<b>-%60.6</b>	<b>-%56.8</b>
190220990000   Doldurulmuş diğer makarnalar	62,514	\$283,154	168,199	\$668,529	-%62.8	-%57.6
190220910000   Doldurulmuş, pişirilmiş diğer makarnalar	11,738	\$35,311	20,340	\$68,425	-%42.3	-%48.4
190220309000   Makarna (doldurulmuş, ağırlık itibarıyla % 20'den fazla sosis ve benzerlerini içerenler (her türlü katı yağ dahil)	5	\$2	4	\$52	%25.0	-%96.2
<b>190240</b>	<b>30,482</b>	<b>\$26,988</b>	<b>92</b>	<b>\$800</b>	<b>%33032.6</b>	<b>%3273.5</b>
190240900000   Kuskus; hazırlanmamış olanlar HARIÇ	29,041	\$24,239	92	\$800	%31466.3	%2929.9
190240100000   Kuskus; hazırlanmamış olanlar	1,441	\$2,749	0	\$0	Veri Yok	
<b>Total</b>	<b>132,695,590</b>	<b>\$81,450,401</b>	<b>300,085,724</b>	<b>\$114,402,787</b>	<b>-%55.8</b>	<b>-%28.8</b>

\* Karşılaştırmalar geçen yılın aynı dönemi ile yapılmıştır.

3,150,000

TON ÜRETİM

157,638

KG/DEKAR VERİM

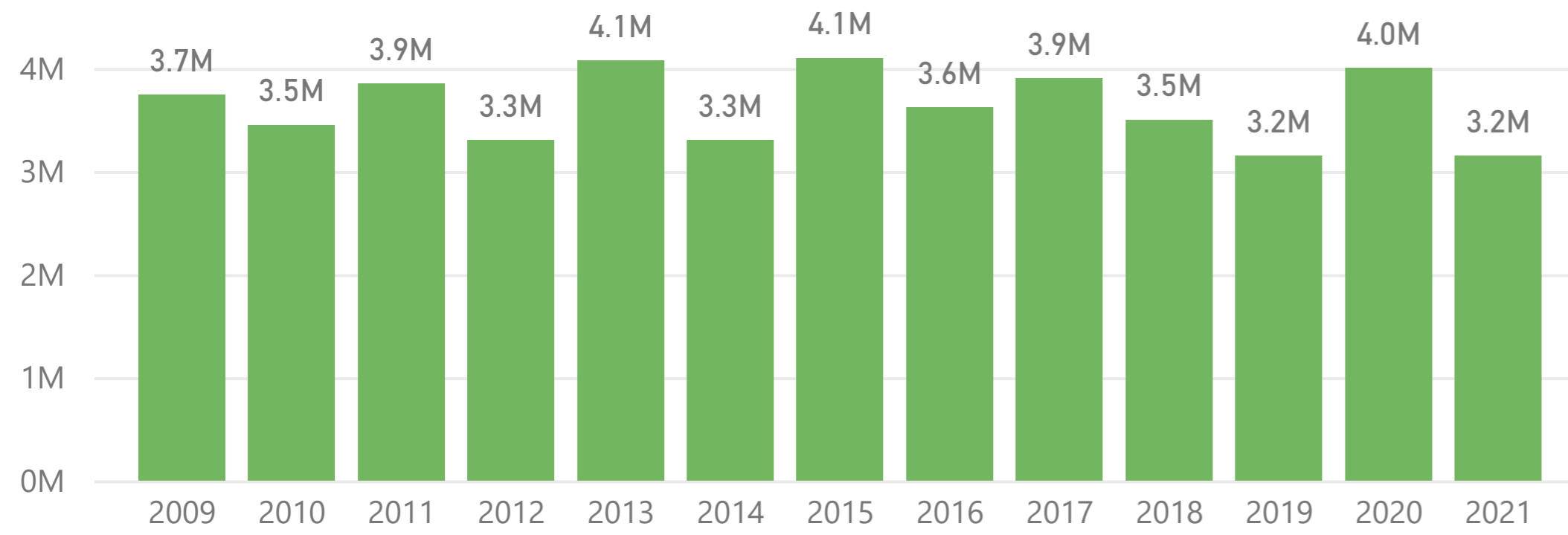
12,013,688

DEKAR EKİM ALANI

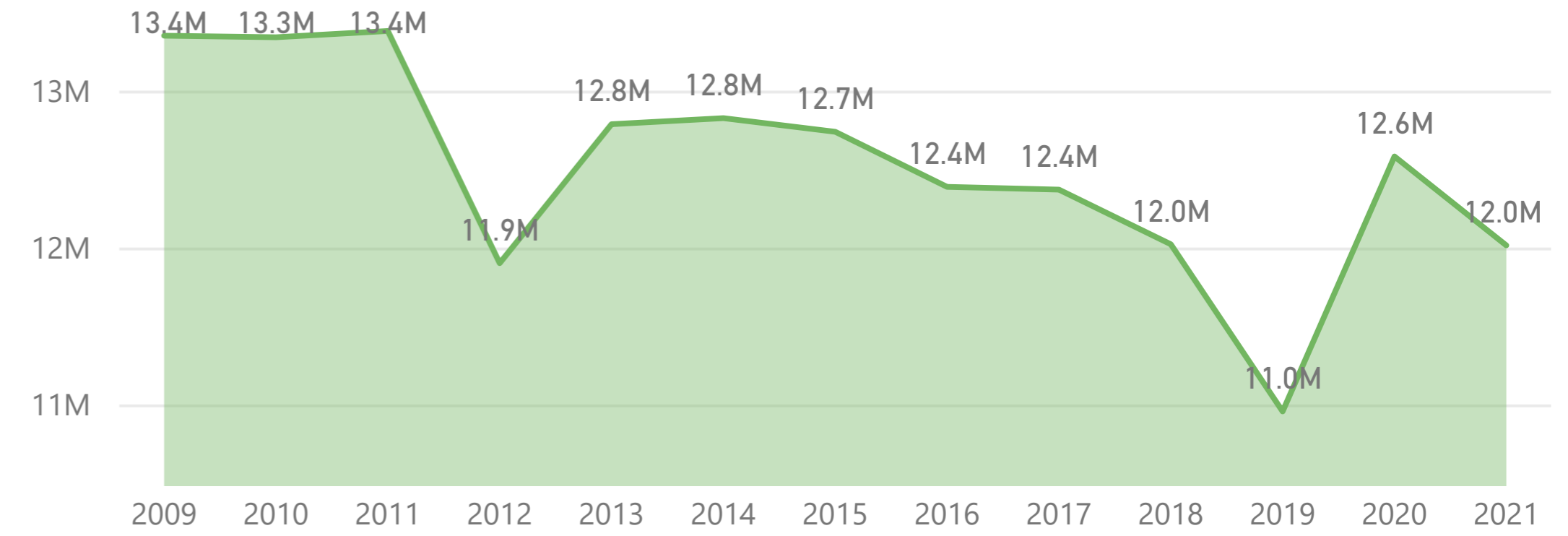
%17.81

DURUM BUĞDAYI / TOPLAM BUĞDAY (EKİM ALANI)

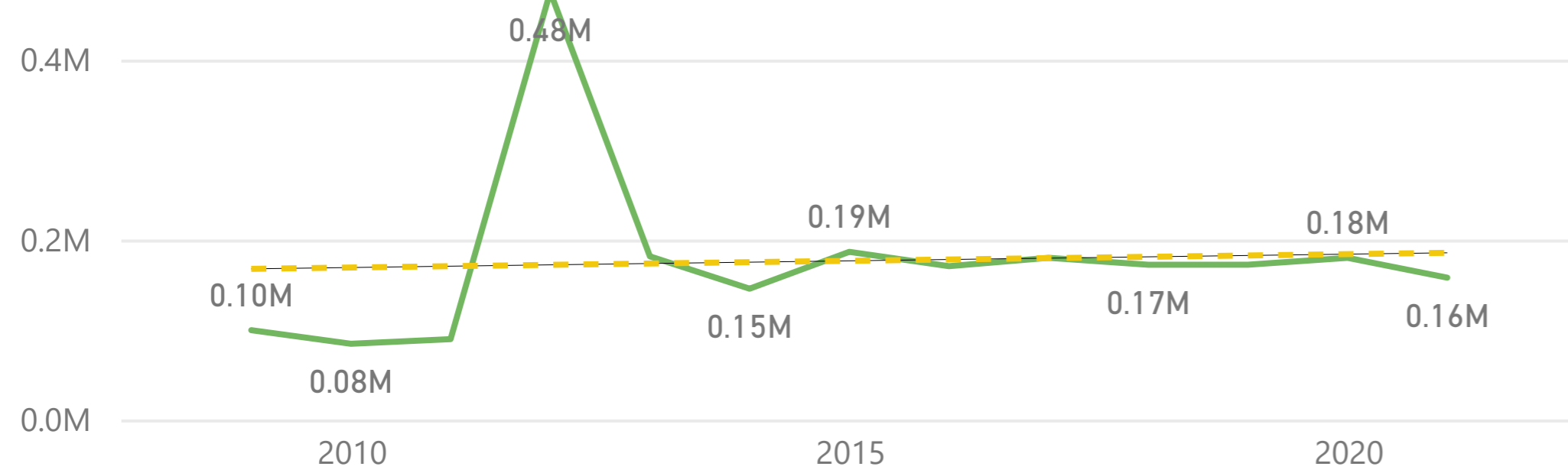
YILLAR GÖRE DURUM BUĞDAYI ÜRETİMİ



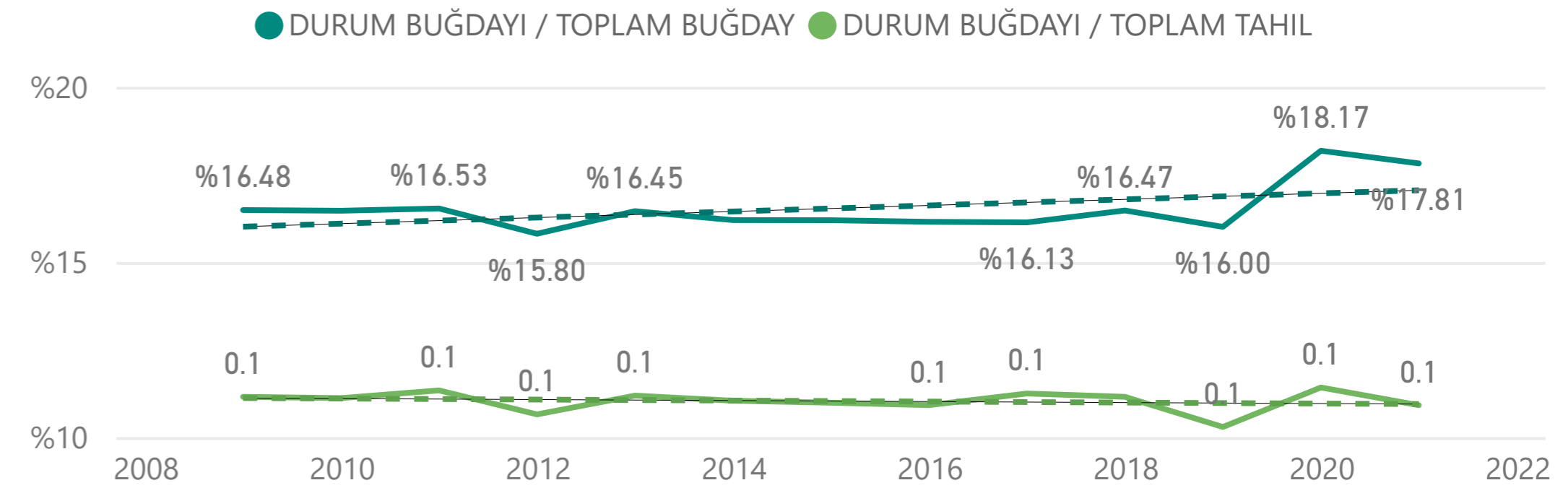
YILLARA GÖRE DURUM BUĞDAYI EKİM ALANI (DEKAR)



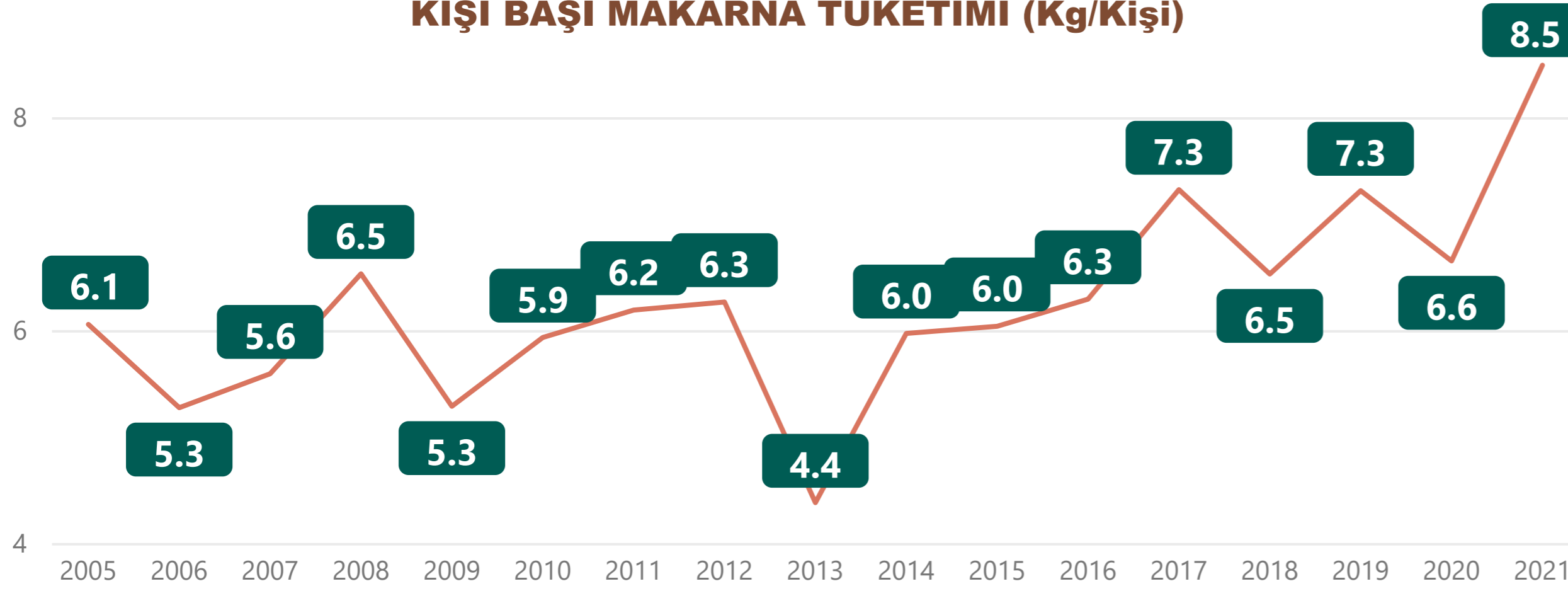
YILLARA GÖRE DURUM BUĞDAYI VERİMİ (KG/DEKAR)



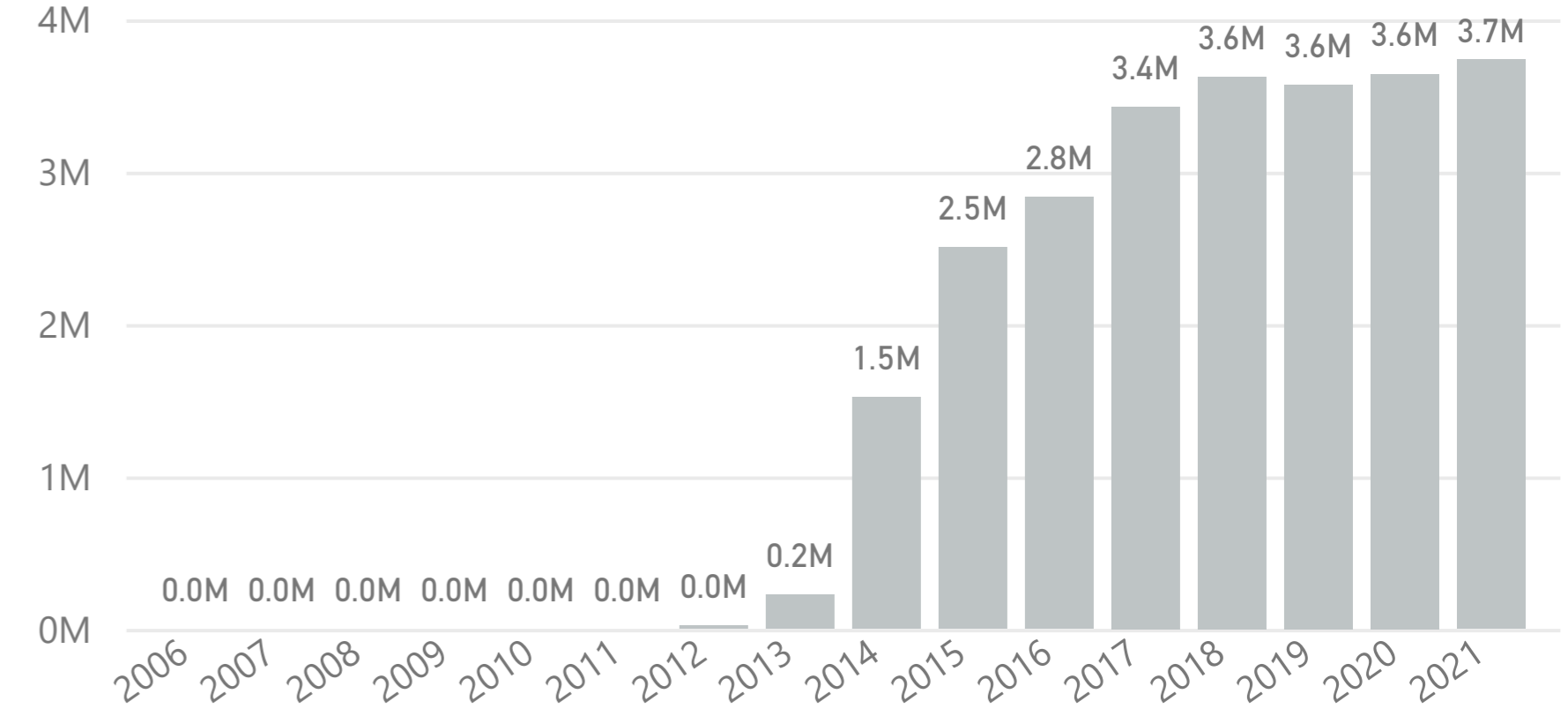
YILLARA GÖRE DURUM BUĞDAYI EKİM ALANI PAYI



## KİŞİ BAŞI MAKARNA TÜKETİMİ (Kg/Kişi)

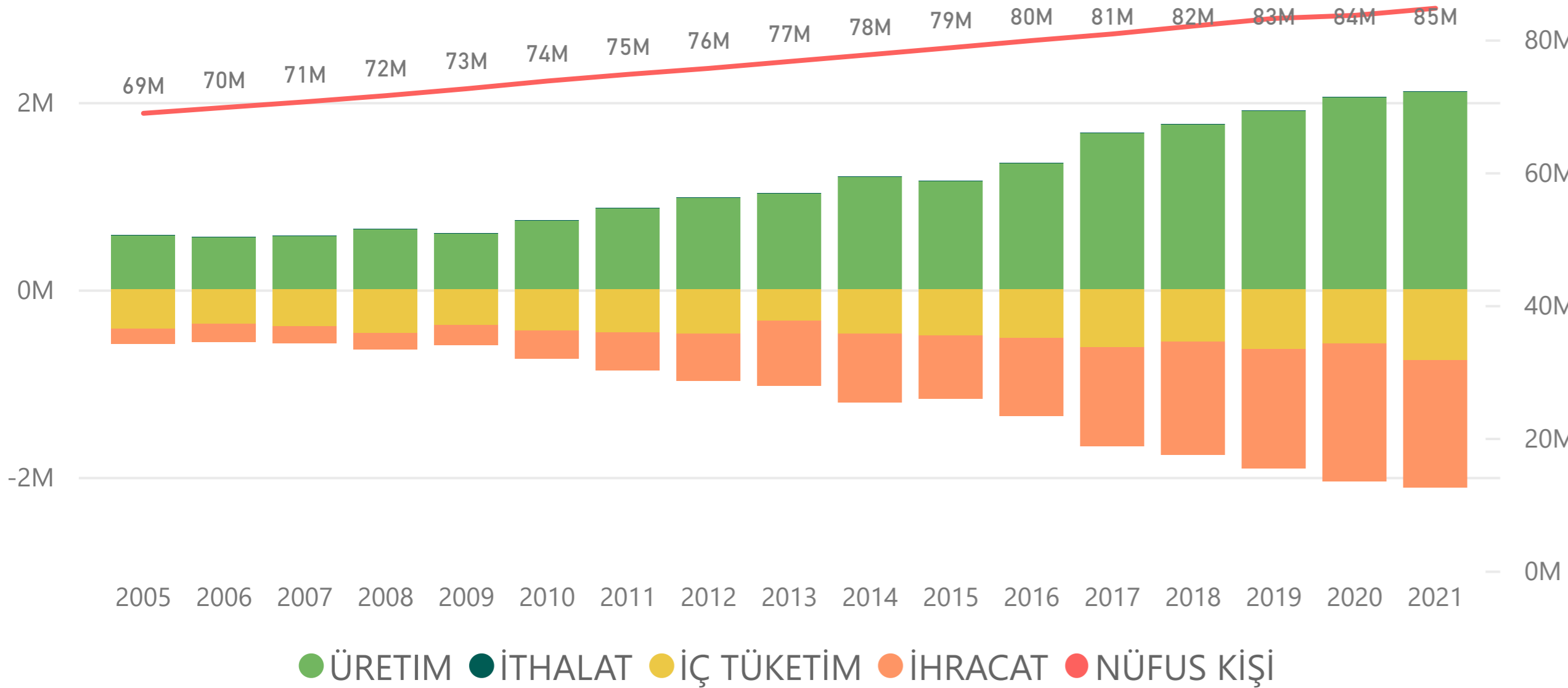


## YILLARA GÖRE NÜFUSA KATKI SAĞLAYAN MÜLTECİ SAYISI



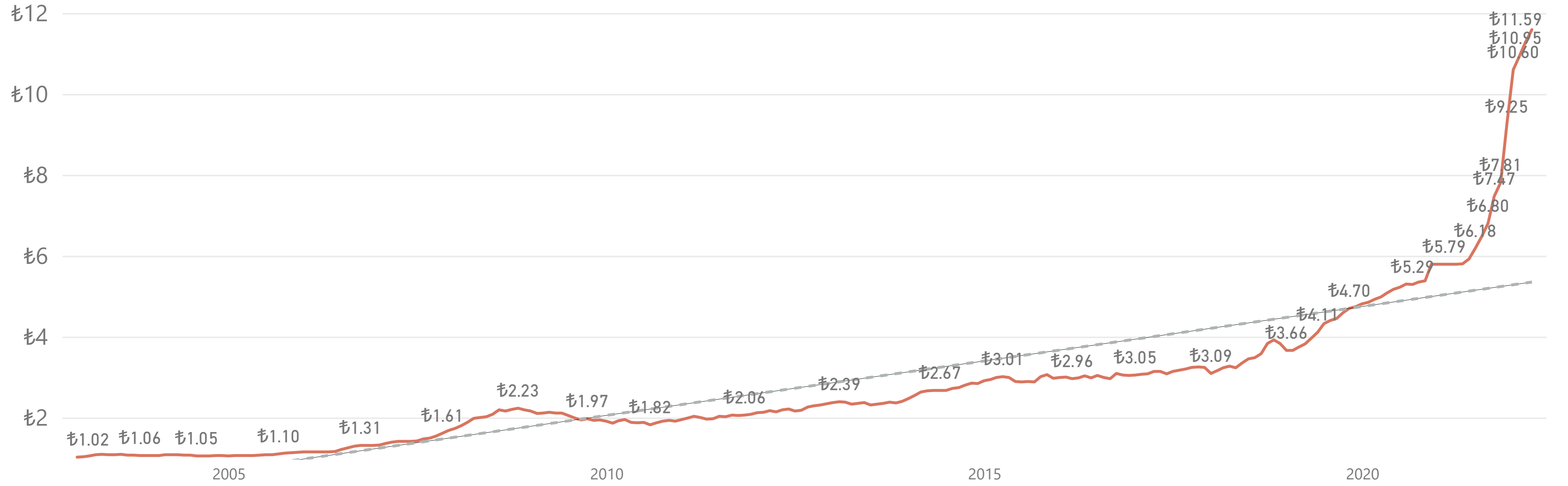
\* T.C. Nüfus verileri ve mülteci sayıları baz alınarak hesaplanmıştır.

Kaynak: İçişleri Bakanlığı ve TÜİK



Yıl	Üretim (Ton)	İthalat (Ton)	İhracat (Ton)	İç Tüketim (Ton)
2008	640,985	1,521	175,597	466,909
2009	595,160	1,777	213,506	383,431
2010	732,411	2,078	297,280	437,209
2011	863,968	2,457	404,040	462,385
2012	976,644	2,702	505,559	473,787
2013	1,026,431	3,377	693,101	336,707
2014	1,202,516	5,310	735,021	472,805
2015	1,158,069	4,127	671,837	490,359
2016	1,347,649	3,384	831,123	519,910
2017	1,667,267	4,279	1,054,990	616,556
2018	1,762,492	3,636	1,207,296	558,832
2019	1,902,039	4,593	1,272,722	633,910
2020	2,047,014	4,023	1,470,842	580,195
2021	2,107,959	4,059	1,361,519	750,499

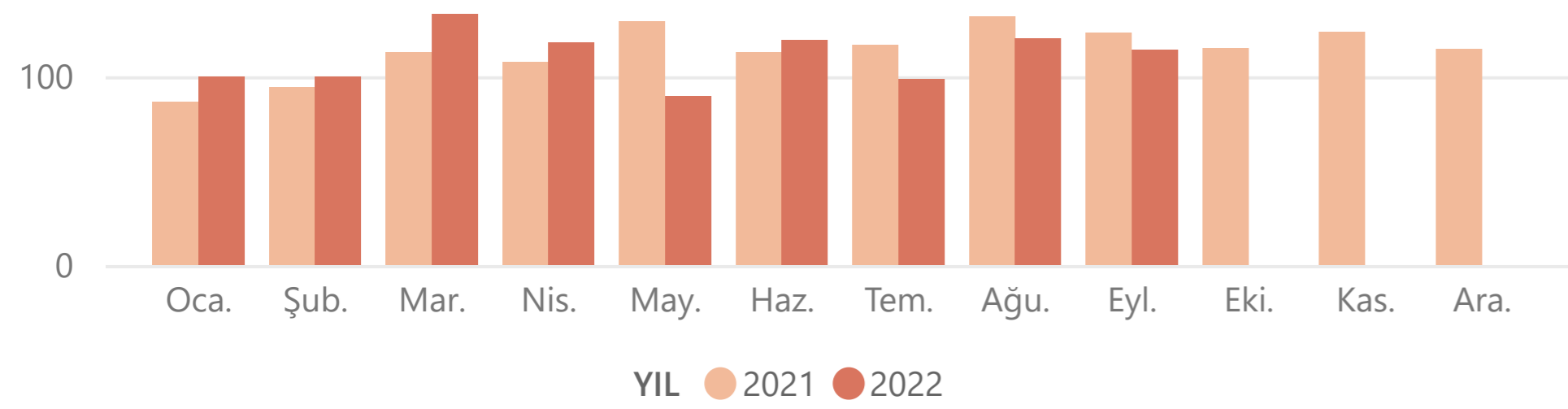
2022 yılı nisan ayı makarna fiyatı: **₺11.59 TL/Kg**



\* Tüketici Fiyat Endeksi makarna fiyatı (\*\*TÜİK Mayıs 2022 itibariyle veri yayınını durdurmuştur)

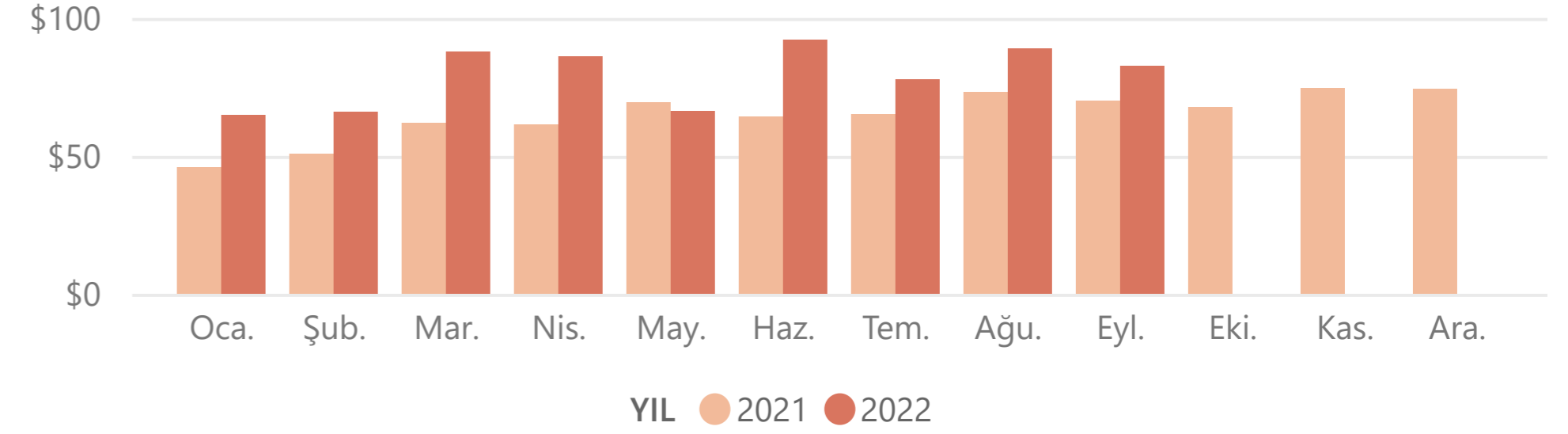
\* KDV dahil raf fiyatı

### İHRACAT MİKTAR KARŞILAŞTIRMASI (1000TON)



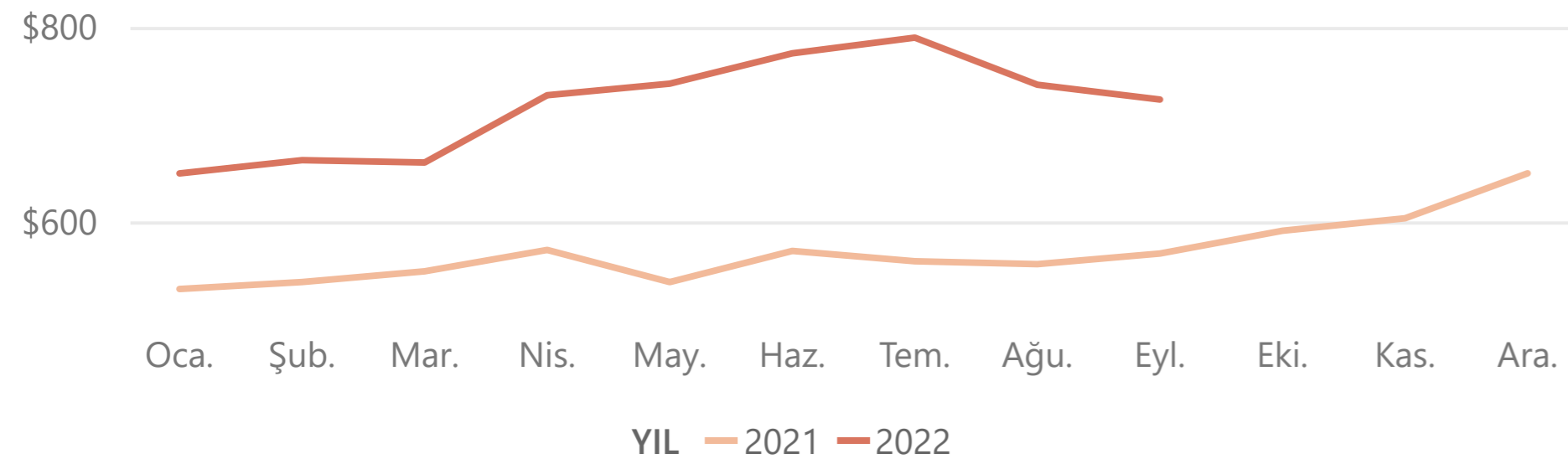
YIL/AY	Oca.	Şub.	Mar.	Nis.	May.	Haz.	Tem.	Ağu.	Eyl.	Eki.	Kas.	Ara.	Toplam
2021	86	94	113	108	129	113	116	131	123	115	123	114	<b>1,366</b>
2022	100	99	133	118	89	119	98	120	114				<b>990</b>

### İHRACAT DEĞER KARŞILAŞTIRMASI (MİLYON\$)



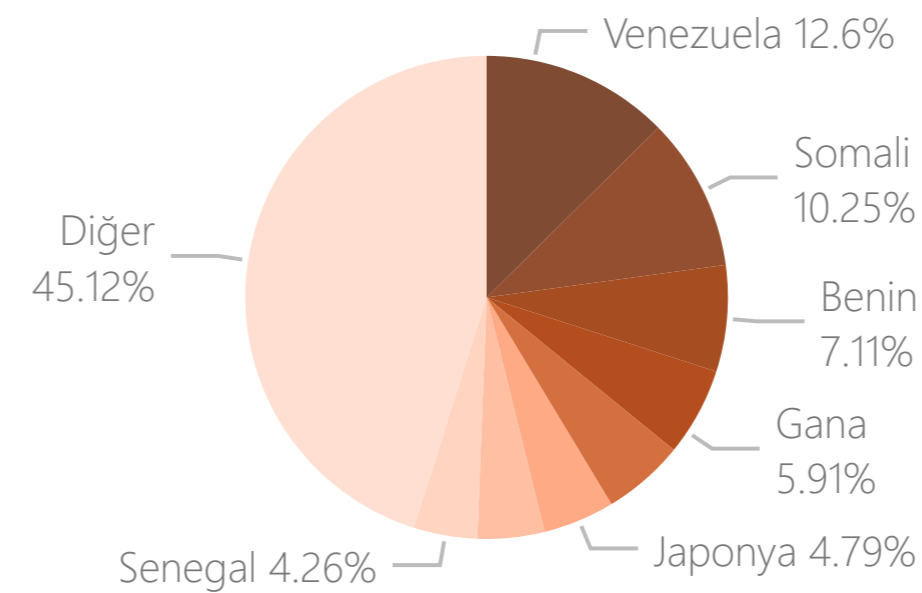
YIL/AY	Oca.	Şub.	Mar.	Nis.	May.	Haz.	Tem.	Ağu.	Eyl.	Eki.	Kas.	Ara.	Toplam
2021	\$46	\$51	\$62	\$61	\$69	\$64	\$65	\$73	\$70	\$68	\$74	\$74	<b>\$777</b>
2022	\$65	\$66	\$88	\$86	\$66	\$92	\$78	\$89	\$83				<b>\$711</b>

### İHRACAT BİRİM FİYAT KARŞILAŞTIRMASI (\$)



YIL/AY	Oca.	Şub.	Mar.	Nis.	May.	Haz.	Tem.	Ağu.	Eyl.	Eki.	Kas.	Ara.	Ort.
2021	\$530	\$538	\$549	\$571	\$538	\$570	\$559	\$556	\$567	\$590	\$603	\$649	<b>\$569</b>
2022	\$649	\$663	\$661	\$730	\$742	\$773	\$789	\$741	\$725				<b>\$719</b>

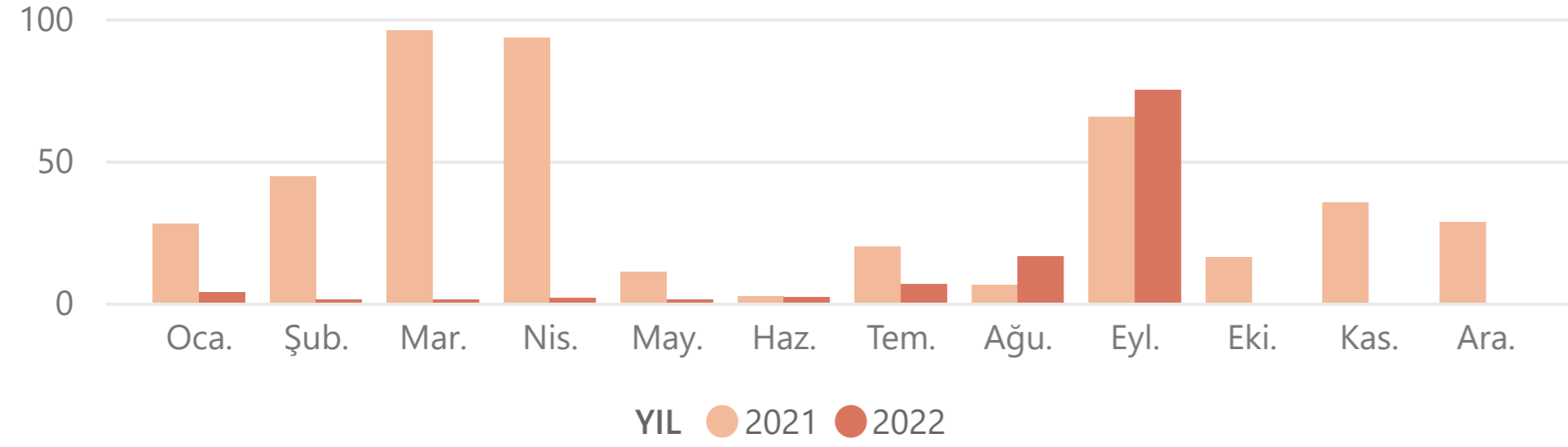
### 2022 YILI TOPLAM İHRACAT MİKTARINA GÖRE İLK 8 ÜLKE



Ülke	Miktar (1000 Ton)	Değer (MilyonDolar)	Birim Fiyat
Venezuela	125	\$82	\$655
Somali	101	\$62	\$609
Benin	70	\$44	\$618
Gana	59	\$40	\$684
Togo	54	\$35	\$637
Japonya	47	\$43	\$914
Nijer	44	\$30	\$680
Senegal	42	\$28	\$670

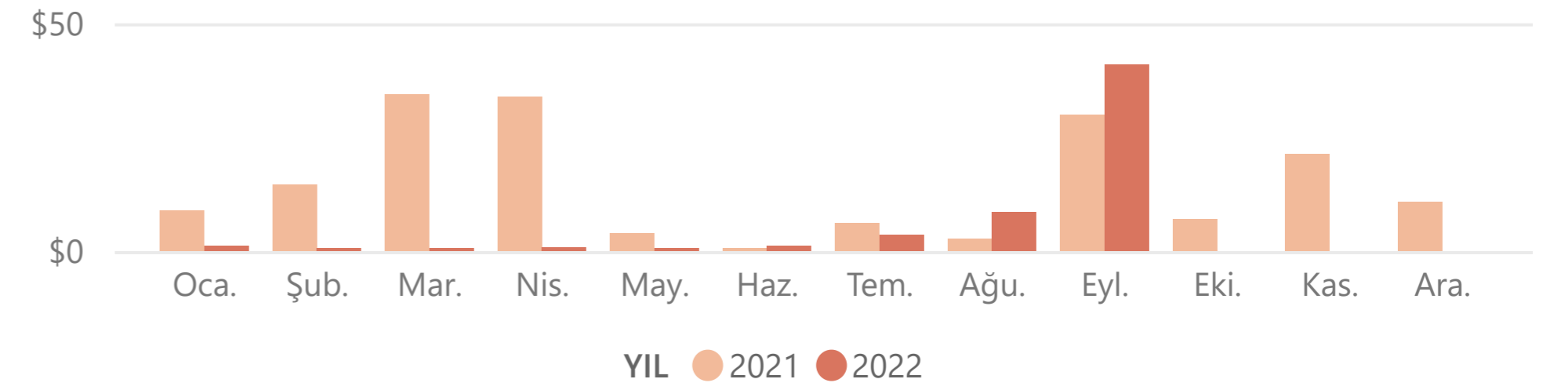
6'LI GTİP - ÜRÜN ADI	İHRACAT MİKTAR (KG)	İHRACAT DEĞER (USD)	ÖNCEKİ YIL İHRACAT MİKTAR (KG)	ÖNCEKİ YIL İHRACAT DEĞER (USD)	DEĞİŞİM (MİKTAR)	DEĞİŞİM (DEĞER)
<b>190219</b>	<b>928,347,103</b>	<b>\$649,436,073</b>	<b>962,126,105</b>	<b>\$524,766,741</b>	<b>-%3.51</b>	<b>%23.76</b>
190219900012   Sade makarna; pişirilmemiş, yumurta içermeyip ekmeklik buğday unu veya irmiği içeren (doldurulmamış)	661,153,304	\$428,886,798	497,378,789	\$260,497,998	%32.93	%64.64
190219100019   Diğer makarna; pişirilmemiş, yumurta ve ekmeklik buğday unu veya irmiği içermeyen (doldurulmamış)	264,499,786	\$219,007,585	462,727,326	\$263,116,171	-%42.84	-%16.76
190219900019   Diğer makarna; pişirilmemiş, yumurta içermeyip ekmeklik buğday unu veya irmiği içeren (doldurulmamış)	2,687,074	\$1,490,030	1,943,864	\$1,035,745	%38.23	%43.86
190219900011   Sebze makarna; pişirilmemiş, yumurta içermeyip ekmeklik buğday unu veya irmiği içeren (doldurulmamış)	6,429	\$49,902	76,050	\$116,737	-%91.55	-%57.25
190219100011   Fenilketonüri hastaları için düşük proteinli makarna; pişirilmemiş, yumurta ve ekmeklik buğday unu veya irmiği içermeyen (doldurulmamış)	510	\$1,758	76	\$90	%571.05	%1853.33
<b>100119</b>	<b>53,895,130</b>	<b>\$30,845,878</b>	<b>53,925,785</b>	<b>\$22,121,305</b>	<b>-%0.06</b>	<b>%39.44</b>
100119000000   Makarnalık buğday (durum buğdayı); tohumluk olanlar HARİÇ	53,895,130	\$30,845,878	53,925,785	\$22,121,305	-%0.06	%39.44
<b>190230</b>	<b>55,169,115</b>	<b>\$55,139,797</b>	<b>47,753,169</b>	<b>\$33,259,323</b>	<b>%15.53</b>	<b>%65.79</b>
190230900000   Diğer makarnalar	31,138,734	\$19,075,532	29,391,839	\$15,125,021	%5.94	%26.12
190230100000   Kurutulmuş makarnalar	24,030,381	\$36,064,265	18,361,330	\$18,134,302	%30.87	%98.87
<b>190240</b>	<b>4,037,570</b>	<b>\$3,108,900</b>	<b>2,490,319</b>	<b>\$1,675,739</b>	<b>%62.13</b>	<b>%85.52</b>
190240900000   Kuskus; hazırlanmamış olanlar HARİÇ	3,272,696	\$2,489,684	2,325,739	\$1,566,822	%40.72	%58.90
190240100000   Kuskus; hazırlanmamış olanlar	764,874	\$619,216	164,580	\$108,917	%364.74	%468.52
<b>190211</b>	<b>1,962,281</b>	<b>\$2,738,079</b>	<b>364,374</b>	<b>\$422,120</b>	<b>%438.53</b>	<b>%548.65</b>
190211000011   Makarna; pişirilmemiş, sadece yumurta ve makarnalık buğday (durum buğdayı) unu ve irmiği içerenler	489,138	\$568,593	262,045	\$315,562	%86.66	%80.18
190211000019   Makarna; pişirilmemiş, yumurta içeren fakat sadece makarnalık buğday (durum buğdayı) unu ve irmiği içerenler HARİÇ	1,473,143	\$2,169,486	102,329	\$106,558	%1339.61	%1935.97
<b>190220</b>	<b>569,991</b>	<b>\$1,058,650</b>	<b>357,600</b>	<b>\$847,035</b>	<b>%59.39</b>	<b>%24.98</b>
190220990000   Doldurulmuş diğer makarnalar	282,847	\$515,071	234,594	\$249,924	%20.57	%106.09
190220910000   Doldurulmuş, pişirilmiş diğer makarnalar	141,817	\$295,406	110,128	\$568,184	%28.77	-%48.01
190220301000   Makarna (doldurulmuş, ağırlık itibarıyla % 20'den fazla her cins et ve sakatları içerenler (her türlü katı yağ dahil)	63,100	\$128,039	8,193	\$18,876	%670.17	%578.32
190220309000   Makarna (doldurulmuş, ağırlık itibarıyla % 20'den fazla sosis ve benzerlerini içerenler (her türlü katı yağ dahil)	82,114	\$119,597	4,187	\$9,139	%1861.17	%1208.64
190220100000   Makarna (doldurulmuş); ağırlık itibarıyla % 20'den fazla balık, yumuşakça, kabuklu hayvan ve diğer su omurgasızları içerenler	113	\$537	498	\$912	-%77.31	-%41.12
<b>Total</b>	<b>1,043,981,190</b>	<b>\$742,327,377</b>	<b>1,067,017,352</b>	<b>\$583,092,263</b>	<b>-%2.16</b>	<b>%27.31</b>

### İTHALAT MİKTAR KARŞILAŞTIRMASI (1000TON)



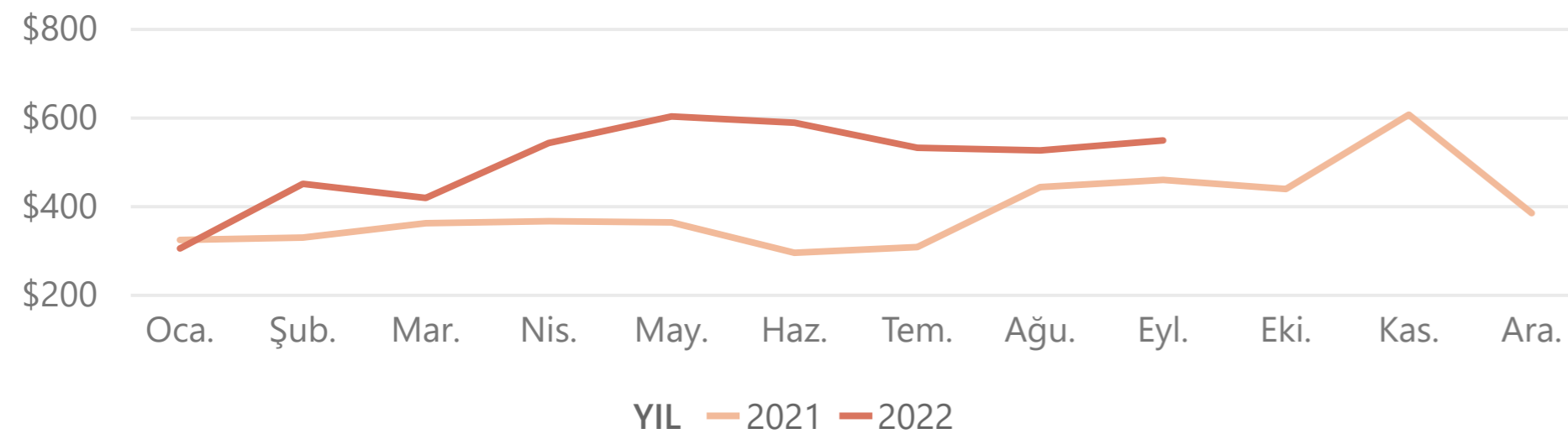
YIL/AY	Oca.	Şub.	Mar.	Nis.	May.	Haz.	Tem.	Ağu.	Eyl.	Eki.	Kas.	Ara.	Toplam
2021	28	44	96	93	11	2	20	6	65	16	35	28	<b>444</b>
2022	4	1	0	2	1	2	7	16	75				<b>106</b>

### İTHALAT DEĞER KARŞILAŞTIRMASI (MİLYON\$)



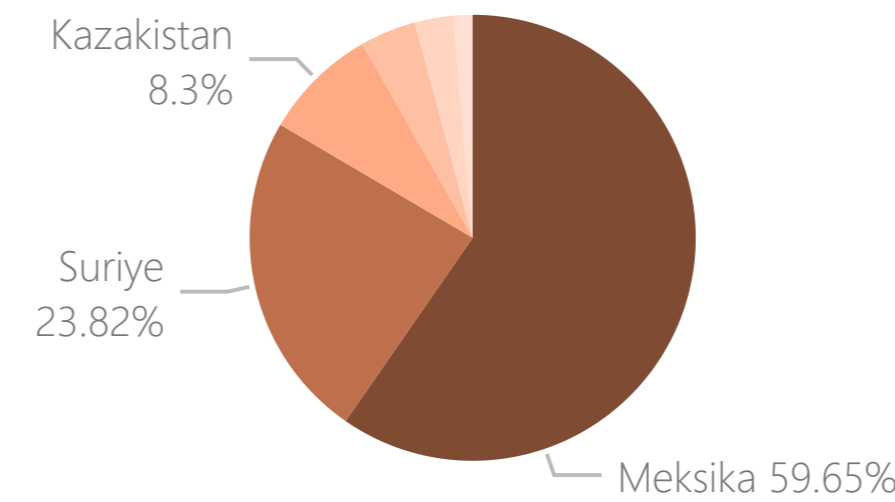
YIL/AY	Oca.	Şub.	Mar.	Nis.	May.	Haz.	Tem.	Ağu.	Eyl.	Eki.	Kas.	Ara.	Toplam
2021	\$9	\$14	\$34	\$34	\$4	\$1	\$6	\$3	\$30	\$7	\$21	\$11	<b>\$174</b>
2022	\$1	\$0	\$0	\$1	\$0	\$1	\$3	\$8	\$41				<b>\$57</b>

### İTHALAT BİRİM FİYAT KARŞILAŞTIRMASI (\$)



YIL/AY	Oca.	Şub.	Mar.	Nis.	May.	Haz.	Tem.	Ağu.	Eyl.	Eki.	Kas.	Ara.	Ort.
2021	\$321	\$327	\$359	\$364	\$361	\$292	\$305	\$441	\$457	\$436	\$604	\$382	<b>\$391</b>
2022	\$302	\$448	\$416	\$540	\$600	\$586	\$529	\$523	\$546				<b>\$533</b>

### 2022 YILI TOPLAM İTHALAT MİKTARINA GÖRE İLK 5 ÜLKE



Ülke	Miktar (1000 Ton)	Değer (MilyonDolar)	Birim Fiyat
Meksika	63	\$35	\$552
Suriye	25	\$14	\$550
Kazakistan	9	\$4	\$468
Rusya Federasyonu	4	\$2	\$481
Lübnan	3	\$1	\$240

6'LI GTİP - ÜRÜN ADI	İTHALAT MİKTAR (KG)	İTHALAT DEĞER (USD)	ÖNCEKİ YIL İTHALAT MİKTAR (KG)	ÖNCEKİ YIL İTHALAT DEĞER (USD)	DEĞİŞİM (MİKTAR)	DEĞİŞİM (DEĞER)
<b>100119</b>	<b>106,067,188</b>	<b>\$56,537,935</b>	<b>364,961,173</b>	<b>\$134,670,877</b>	<b>-%70.94</b>	<b>-%58.02</b>
100119000000   Makarnalık buğday (durum buğdayı); tohumluk olanlar HARIÇ	106,067,188	\$56,537,935	364,961,173	\$134,670,877	-%70.94	-%58.02
<b>190211</b>	<b>936,120</b>	<b>\$2,232,425</b>	<b>334,720</b>	<b>\$735,285</b>	<b>%179.67</b>	<b>%203.61</b>
190211000011   Makarna; pişirilmemiş, sadece yumurta ve makarnalık buğday (durum buğdayı) unu ve irmiği içerenler	110,251	\$273,751	146,077	\$421,245	-%24.53	-%35.01
190211000019   Makarna; pişirilmemiş, yumurta içeren fakat sadece makarnalık buğday (durum buğdayı) unu ve irmiği içerenler HARIÇ	825,869	\$1,958,674	188,643	\$314,040	%337.79	%523.70
<b>190219</b>	<b>3,050,366</b>	<b>\$5,266,738</b>	<b>2,425,432</b>	<b>\$4,450,126</b>	<b>%25.77</b>	<b>%18.35</b>
190219100019   Diğer makarna; pişirilmemiş, yumurta ve ekmeçlik buğday unu veya irmiği içermeyen (doldurulmamış)	2,695,710	\$4,563,474	2,004,662	\$3,838,703	%34.47	%18.88
190219900011   Sebze makarna; pişirilmemiş, yumurta içermeyip ekmeçlik buğday unu veya irmiği içeren (doldurulmamış)	12,813	\$108,551	811	\$18,276	%1479.90	%493.95
190219900012   Sade makarna; pişirilmemiş, yumurta içermeyip ekmeçlik buğday unu veya irmiği içeren (doldurulmamış)	90,540	\$221,056	95,099	\$224,877	-%4.79	-%1.70
190219900019   Diğer makarna; pişirilmemiş, yumurta içermeyip ekmeçlik buğday unu veya irmiği içeren (doldurulmamış)	251,303	\$373,657	324,860	\$368,270	-%22.64	%1.46
<b>190220</b>	<b>80,445</b>	<b>\$363,739</b>	<b>255,646</b>	<b>\$868,844</b>	<b>-%68.53</b>	<b>-%58.14</b>
190220100000   Makarna (doldurulmuş); ağırlık itibariyle % 20'den fazla balık, yumuşakça, kabuklu hayvan ve diğer su omurgasızları içerenler	572	\$4,616	95	\$399	%502.11	%1056.89
190220309000   Makarna (doldurulmuş, ağırlık itibariyle % 20'den fazla sosis ve benzerlerini içerenler (her türlü katı yağ dahil)	5	\$2	59	\$292	-%91.53	-%99.32
190220910000   Doldurulmuş, pişirilmiş diğer makarnalar	11,738	\$35,499	20,430	\$68,702	-%42.55	-%48.33
190220990000   Doldurulmuş diğer makarnalar	68,130	\$323,622	235,062	\$799,451	-%71.02	-%59.52
<b>190230</b>	<b>939,446</b>	<b>\$1,334,920</b>	<b>447,621</b>	<b>\$753,567</b>	<b>%109.88</b>	<b>%77.15</b>
190230100000   Kurutulmuş makarnalar	835,863	\$1,154,358	389,421	\$656,615	%114.64	%75.80
190230900000   Diğer makarnalar	103,583	\$180,562	58,200	\$96,952	%77.98	%86.24
<b>190240</b>	<b>30,470</b>	<b>\$37,226</b>	<b>18,364</b>	<b>\$16,986</b>	<b>%65.92</b>	<b>%119.16</b>
190240100000   Kuskus; hazırlanmamış olanlar	1,441	\$2,985	0	\$0	Veri Yok	
190240900000   Kuskus; hazırlanmamış olanlar HARIÇ	29,029	\$34,241	18,364	\$16,986	%58.08	%101.58
<b>Total</b>	<b>111,104,035</b>	<b>\$65,772,983</b>	<b>368,442,956</b>	<b>\$141,495,685</b>	<b>-%69.84</b>	<b>-%53.52</b>

\* Karşılaştırmalar geçen yılın aynı dönemi ile yapılmıştır. TÜİK Genel Ticaret Sistemi verileri baz alınarak hazırlanmıştır.



GTIP12 KODU	ADI	İSTATİSTİK POZİSYON TANIMI
100119000000	DURUM BUĞDAYI	Makarnalık buğday (durum buğdayı); tohumluk olanlar HARIÇ
190211000011	MAKARNA	Makarna; pişirilmemiş, sadece yumurta ve makarnalık buğday (durum buğdayı) unu ve irmiği içerenler
190211000019	MAKARNA	Makarna; pişirilmemiş, yumurta içeren fakat sadece makarnalık buğday (durum buğdayı) unu ve irmiği içerenler HARIÇ
190219100019	MAKARNA	Diğer makarna; pişirilmemiş, yumurta ve ekmeklik buğday unu veya irmiği içermeyen (doldurulmamış)
190219900011	MAKARNA	Sebzeli makarna; pişirilmemiş, yumurta içermeyip ekmeklik buğday unu veya irmiği içeren (doldurulmamış)
190219900012	MAKARNA	Sade makarna; pişirilmemiş, yumurta içermeyip ekmeklik buğday unu veya irmiği içeren (doldurulmamış)
190219900019	MAKARNA	Diğer makarna; pişirilmemiş, yumurta içermeyip ekmeklik buğday unu veya irmiği içeren (doldurulmamış)
190220301000	MAKARNA	Makarna (doldurulmuş, ağırlık itibariyle % 20'den fazla her cins et ve sakatatı içerenler (her türlü katı yağ dahil)
190220309000	MAKARNA	Makarna (doldurulmuş, ağırlık itibariyle % 20'den fazla sos ve benzerlerini içerenler (her türlü katı yağ dahil)
190220910000	MAKARNA	Doldurulmuş, pişirilmiş diğer makarnalar
190220990000	MAKARNA	Doldurulmuş diğer makarnalar
190230100000	MAKARNA	Kurutulmuş makarnalar
190230900000	MAKARNA	Diğer makarnalar
190240100000	MAKARNA	Kuskus; hazırlanmamış olanlar
190240900000	MAKARNA	Kuskus; hazırlanmamış olanlar HARIÇ

# MÜSAD

MAKARNA ÜRETİCİLERİ VE SANAYİCİLERİ DERNEĞİ

