

# MÜSAD



MAKARNA ÜRETİCİLERİ VE SANAYİCİLERİ DERNEĞİ

## SEKTÖR RAPORU

OCAK - EYLÜL 2024



# Makarna Üreticileri ve Sanayicileri Derneği

## Sektör Raporu

YAYIN TARİHİ

1 KASIM 2024

Bu rapor agrimetre® tarafından Makarna Üreticileri ve Sanayicileri Derneği'ne (MÜSAD) özel olarak hazırlanmıştır. Raporu yer alan verilerin kaynağı Türkiye İstatistik Kurumu (TÜİK) ve Trademap'tir. Agrimetre tarafından MÜSAD'a özel hazırlanan MAKARNA SEKTÖR İSTATİSTİKLERİ Paneline [www.musad.org.tr](http://www.musad.org.tr) web sayfasından ulaşabilirsiniz.

Dış ticaret verileri TÜİK Özel Ticaret Sistemine göre hazırlanmıştır. Genel Ticaret Sistemi'nde (GTS), Gümrük alanlarına ve serbest bölgelere giren ve çıkan mallar da dış ticaret verisinde yer almaktadır. Özel Ticaret Sistemi'nde (ÖTS) ise gümrük sınırı esas alınmaktadır. Bu tanıma göre serbest bölgeler ve gümrük antrepoları gümrük sınırı dışında yer almaktadır.

## EYLÜL 2024


İHRACAT MİKTAR  
(KG) -%0.5

EYLÜL 2024

119,911,152

EYLÜL 2023

120,494,801


İHRACAT DEĞER  
(USD) -%1.9

EYLÜL 2024

\$76,165,579

EYLÜL 2023

\$77,648,309


İHRACAT BİRİM  
(USD/TON) -%1.4

EYLÜL 2024

\$635

EYLÜL 2023

\$644



\* Karşılaştırmalar geçen yılın aynı ayı ile yapılmıştır.

## OCAK - EYLÜL 2024


İHRACAT MİKTAR  
(KG) %11.5

2024 YILI

1,103,947,095

2023 YILI

989,765,564

İHRACAT DEĞER  
(USD) %6.0

2024 YILI

\$713,520,522

2023 YILI

\$672,832,226


İHRACAT BİRİM  
(USD/TON) -%4.9

2024 YILI

\$646

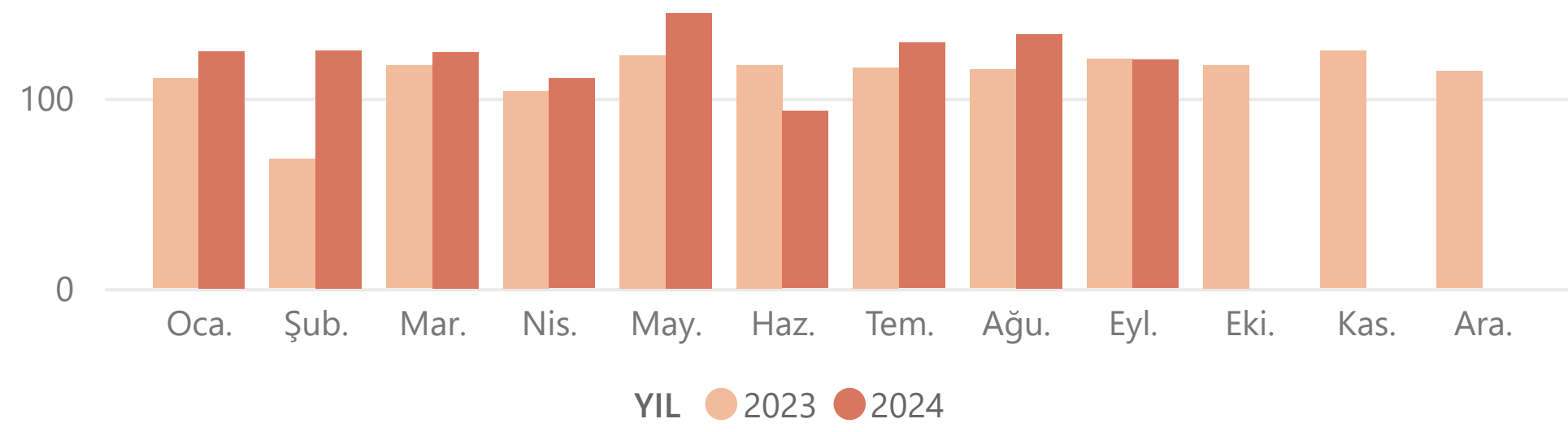
2023 YILI

\$680



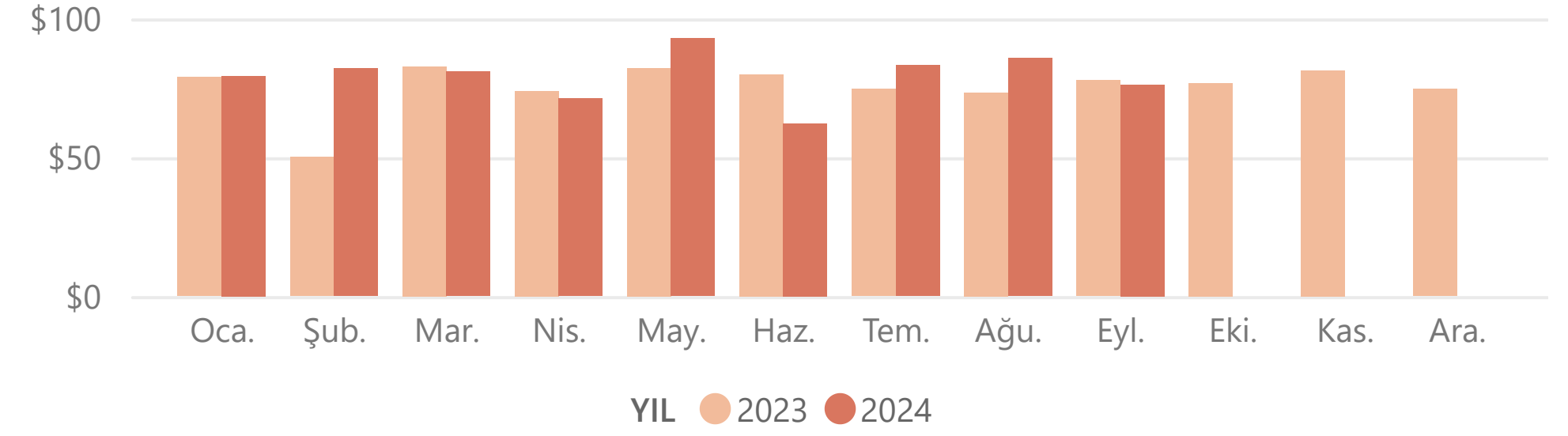
\* Karşılaştırmalar geçen yılın aynı dönemi ile yapılmıştır. TÜİK Özel Ticaret Sistemi verileri baz alınarak hazırlanmıştır.

### İHRACAT MİKTAR KARŞILAŞTIRMASI (1000TON)



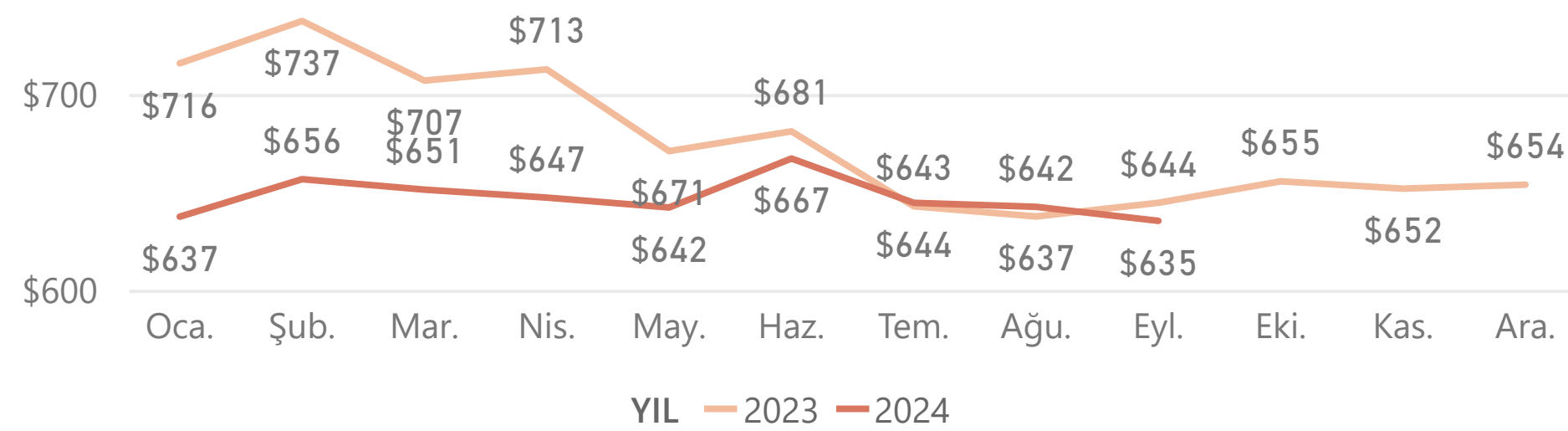
| YIL/AY | Oca. | Şub. | Mar. | Nis. | May. | Haz. | Tem. | Ağu. | Eyl. | Eki. | Kas. | Ara. | Toplam       |
|--------|------|------|------|------|------|------|------|------|------|------|------|------|--------------|
| 2023   | 110  | 68   | 117  | 104  | 122  | 117  | 116  | 115  | 120  | 117  | 125  | 114  | <b>1,346</b> |
| 2024   | 124  | 125  | 124  | 110  | 145  | 93   | 129  | 134  | 120  |      |      |      | <b>1,104</b> |

### İHRACAT DEĞER KARŞILAŞTIRMASI (MİLYON\$)



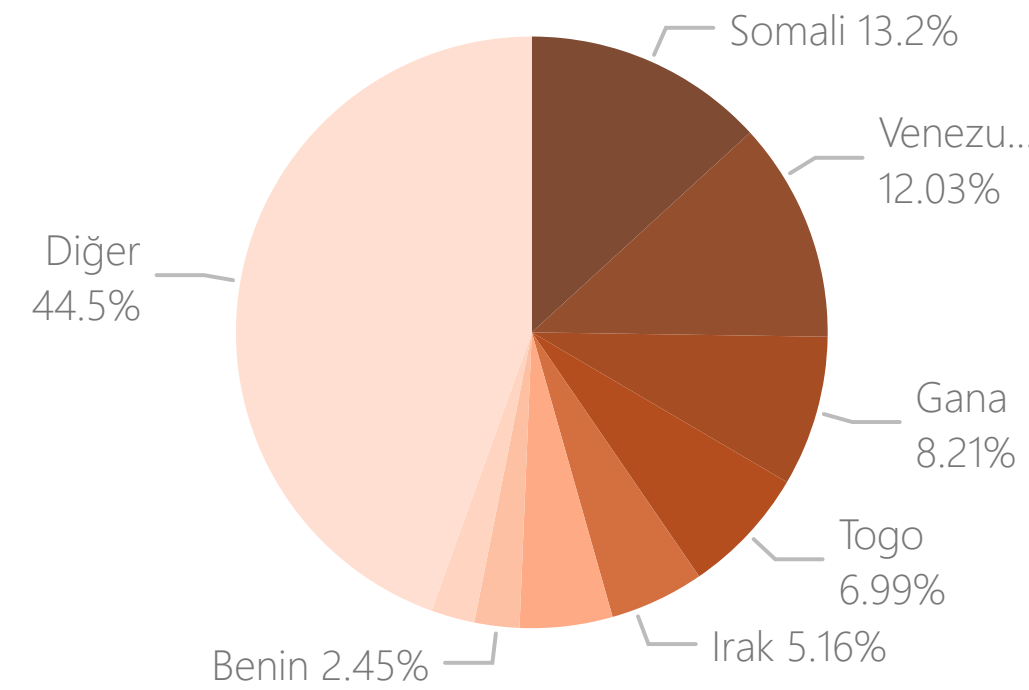
| YIL/AY | Oca. | Şub. | Mar. | Nis. | May. | Haz. | Tem. | Ağu. | Eyl. | Eki. | Kas. | Ara. | Toplam       |
|--------|------|------|------|------|------|------|------|------|------|------|------|------|--------------|
| 2023   | \$79 | \$50 | \$83 | \$74 | \$82 | \$80 | \$75 | \$73 | \$78 | \$77 | \$81 | \$75 | <b>\$906</b> |
| 2024   | \$79 | \$82 | \$81 | \$71 | \$93 | \$62 | \$83 | \$86 | \$76 |      |      |      | <b>\$714</b> |

### İHRACAT BİRİM FİYAT KARŞILAŞTIRMASI (\$)

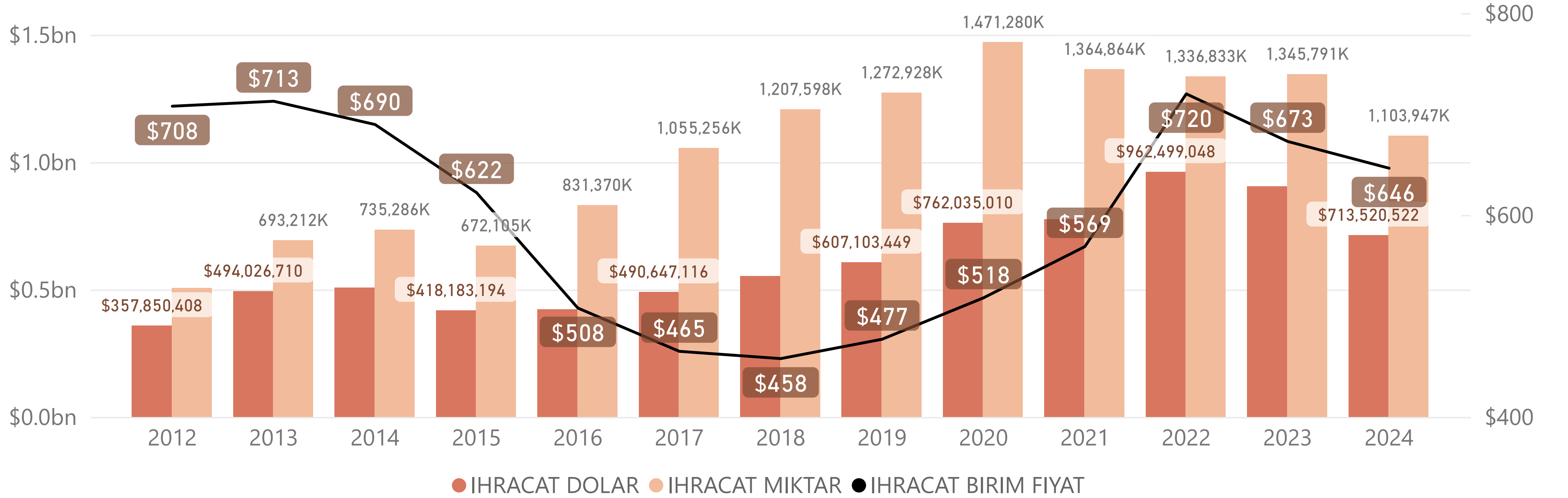


| YIL/AY | Oca.  | Şub.  | Mar.  | Nis.  | May.  | Haz.  | Tem.  | Ağu.  | Eyl.  | Eki.  | Kas.  | Ara.  | Ort.         |
|--------|-------|-------|-------|-------|-------|-------|-------|-------|-------|-------|-------|-------|--------------|
| 2023   | \$716 | \$737 | \$707 | \$713 | \$671 | \$681 | \$643 | \$637 | \$644 | \$655 | \$652 | \$654 | <b>\$673</b> |
| 2024   | \$637 | \$656 | \$651 | \$647 | \$642 | \$667 | \$644 | \$642 | \$635 |       |       |       | <b>\$646</b> |

### 2024 YILI İHRACAT MİKTARINA GÖRE İLK 8 ÜLKE



| Ülke      | Miktar (1000 Ton) | Değer (MilyonDolar) | Birim Fiyat |
|-----------|-------------------|---------------------|-------------|
| Somali    | 146               | \$91                | \$626       |
| Venezuela | 133               | \$69                | \$522       |
| Gana      | 91                | \$55                | \$606       |
| Togo      | 77                | \$41                | \$537       |
| Irak      | 57                | \$28                | \$499       |
| Japonya   | 56                | \$54                | \$972       |
| Benin     | 27                | \$14                | \$509       |
| Kamerun   | 26                | \$14                | \$551       |



Yıllara göre makarna ihracatı incelendiğinde ihracatın miktar bazında 2020 yılı zirvesinden sonra düştüğü görülmeye rağmen değer bazında 2015 yılından bu yana sürekli arttığı görülmektedir. Ortalama ihracat fiyatının ise 2013 yılındaki zirveyi hammadde ve tedarik zincirindeki olumsuz gelişmelerle birlikte 2022 yılında geçerek en yüksek seviyeye ulaştığı görülmektedir. 2018 yılında 458 dolar/ton ile en düşük ortalama birim ihracat fiyatı gerçekleşirken bu yıldan sonra buğday maliyetlerinin de yükselmesi ile birim ihracat fiyatı da artarak 2024 yılı Eylül ayı itibarı ile 646 dolar/ton seviyesinde gerçekleşmiştir.



## EYLÜL 2024

İTHALAT MİKTAR  
(KG)İTHALAT DEĞER  
(USD)İTHALAT BİRİM  
(USD/TON)

Bu ay Durum Buğdayı ithalatı yapılmadığından karşılaştırmalar hesaplanmamıştır.

\* Karşılaştırmalar geçen yılın aynı ayı ile yapılmıştır. TÜİK Özel Ticaret Sistemi verileri baz alınarak hazırlanmıştır.

## OCAK - EYLÜL 2024

İTHALAT MİKTAR  
(KG)


-%93.2

2024 YILI

18,687,906

2023 YILI

275,865,507

İTHALAT DEĞER  
(USD)


-%94.1

2024 YILI

\$6,829,297

2023 YILI

\$114,823,423

İTHALAT BİRİM  
(USD/TON)

-%12.2

2024 YILI

\$365

2023 YILI

\$416



\* Karşılaştırmalar geçen yılın aynı dönemi ile yapılmıştır. İthalat artışı kırmızı ile ifade edilmiştir. TÜİK Özel Ticaret Sistemi verileri baz alınarak hazırlanmıştır.

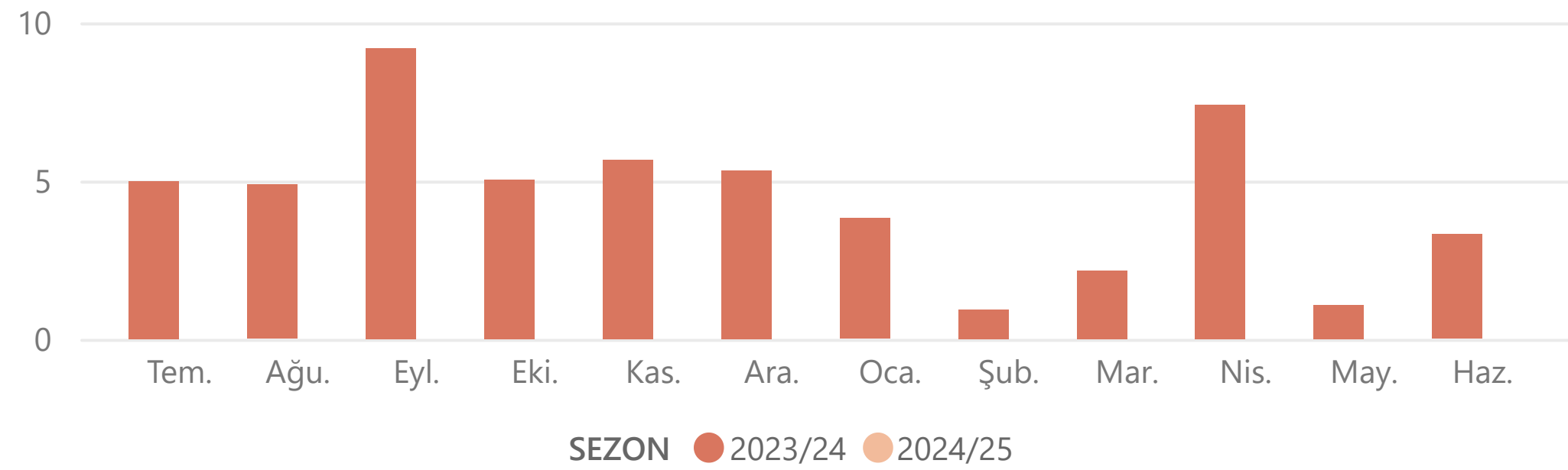
## 2023/24 - 2024/25 SEZONLARI DURUM BUĞDAYI İTHALATI DEĞİŞİMİ (TEMMUZ - EYLÜL)

| İthalat Miktar (KG)                  | İthalat Değer (\$)                   | İthalat Birim Fiyat (\$/TON)             |
|--------------------------------------|--------------------------------------|------------------------------------------|
| 0<br>İthalat Miktar 2024/25          | \$0<br>İthalat Değer 2024/25         | (Blank)<br>İthalat Birim Fiyat 2024/25   |
| 19,066,590<br>İthalat Miktar 2023/24 | \$7,311,253<br>İthalat Değer 2023/24 | \$383<br>İthalat Birim Fiyat 2023/24     |
| -%100.0<br>İthalat Miktar Değişim %  | -%100.0<br>İthalat Değer Değişim %   | -%100.0<br>İthalat Birim Fiyat Değişim % |

## SEZONLARA GÖRE DURUM BUĞDAYI İTHALATI

| SEZON   | İthalat Miktar<br>(1000Ton) | İthalat Değer<br>(Milyon\$) | İthalat Birim Fiyat<br>(\$/Ton) |
|---------|-----------------------------|-----------------------------|---------------------------------|
| 2019/20 | 1,864                       | \$547                       | \$293                           |
| 2020/21 | 544                         | \$179                       | \$330                           |
| 2021/22 | 122                         | \$63                        | \$514                           |
| 2022/23 | 386                         | \$175                       | \$454                           |
| 2023/24 | 54                          | \$21                        | \$385                           |
| 2024/25 | 0                           | \$0                         |                                 |

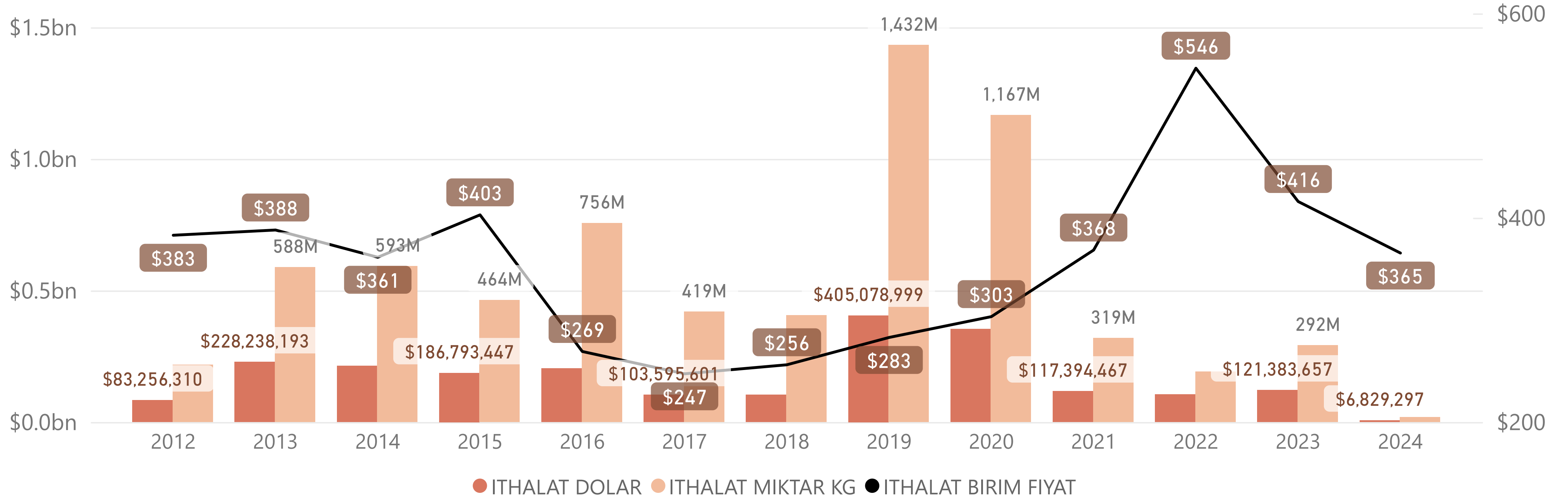
## DURUM BUĞDAYI İTHALAT MİKTARI SEZON KARŞILAŞTIRMASI (1000TON)



| SEZON/AY | Tem. | Ağu. | Eyl. | Eki. | Kas. | Ara. | Oca. | Şub. | Mar. | Nis. | May. | Haz. | Toplam |
|----------|------|------|------|------|------|------|------|------|------|------|------|------|--------|
| 2023/24  | 5    | 5    | 9    | 5    | 6    | 5    | 4    | 1    | 2    | 7    | 1    | 3    | 54     |
| 2024/25  | 0    | 0    | 0    | 0    | 0    | 0    | 0    | 0    | 0    | 0    | 0    | 0    | 0      |

## SEZONLARA GÖRE DURUM BUĞDAYI DAHİLDE İŞLEME REJİMİ(DİR) İTHALATI

| SEZON   | DİR İthalat Miktar<br>(1000Ton) | DİR İthalat Değer<br>(Milyon\$) | DİR İthalat Birim Fiyat<br>(\$/Ton) |
|---------|---------------------------------|---------------------------------|-------------------------------------|
| 2019/20 | 1,466                           | \$420                           | \$287                               |
| 2020/21 | 425                             | \$141                           | \$331                               |
| 2021/22 | 122                             | \$62                            | \$513                               |
| 2022/23 | 289                             | \$134                           | \$464                               |
| 2023/24 | 54                              | \$21                            | \$385                               |



2012-2022 yıllarını kapsayan 10 yıllık dönemde durum buğdayı ithalatı incelendiğinde 2019 ve 2020 yıllarının ithal edilen miktar açısından öne çıktığı görülmektedir. 2012-2015 yıllarında 400 dolar/ton seviyelerinde olan ithalat birim fiyatının 2015 yılından sonra hızla gerilediği görülmekle birlikte 2020 yılından sonra hızla arttığı ve 2024 yılı Eylül ayı itibarı ile 365 dolar/ton seviyesinde gerçekleşmiştir.



## 2023/24 - 2024/25 SEZONLARI DURUM BUĞDAYI İHRACATI DEĞİŞİMİ (TEMMUZ - EYLÜL)

İhracat Miktar (KG)

229,293,870  
İhracat Miktar 2024/25

954,779,358  
İhracat Miktar 2023/24

-%76.0  
İhracat Miktar Değişim %

İhracat Değer (\$)

\$85,004,727  
İhracat Değer 2024/25

\$410,173,984  
İhracat Değer 2023/24

-%79.3  
İhracat Değer Değişim %

İhracat Birim Fiyat (\$/TON)

\$371  
İhracat Birim Fiyat 2024/25

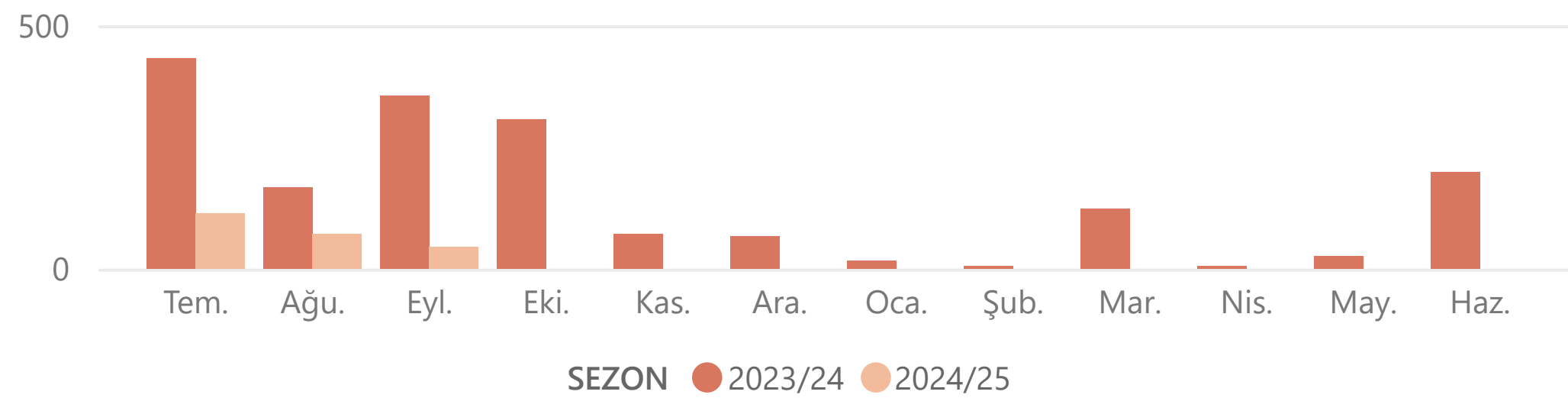
\$430  
İhracat Birim Fiyat 2023/24

-%13.7  
İhracat Birim Fiyat Değişim %

## SEZONLARA GÖRE DURUM BUĞDAYI İHRACATI

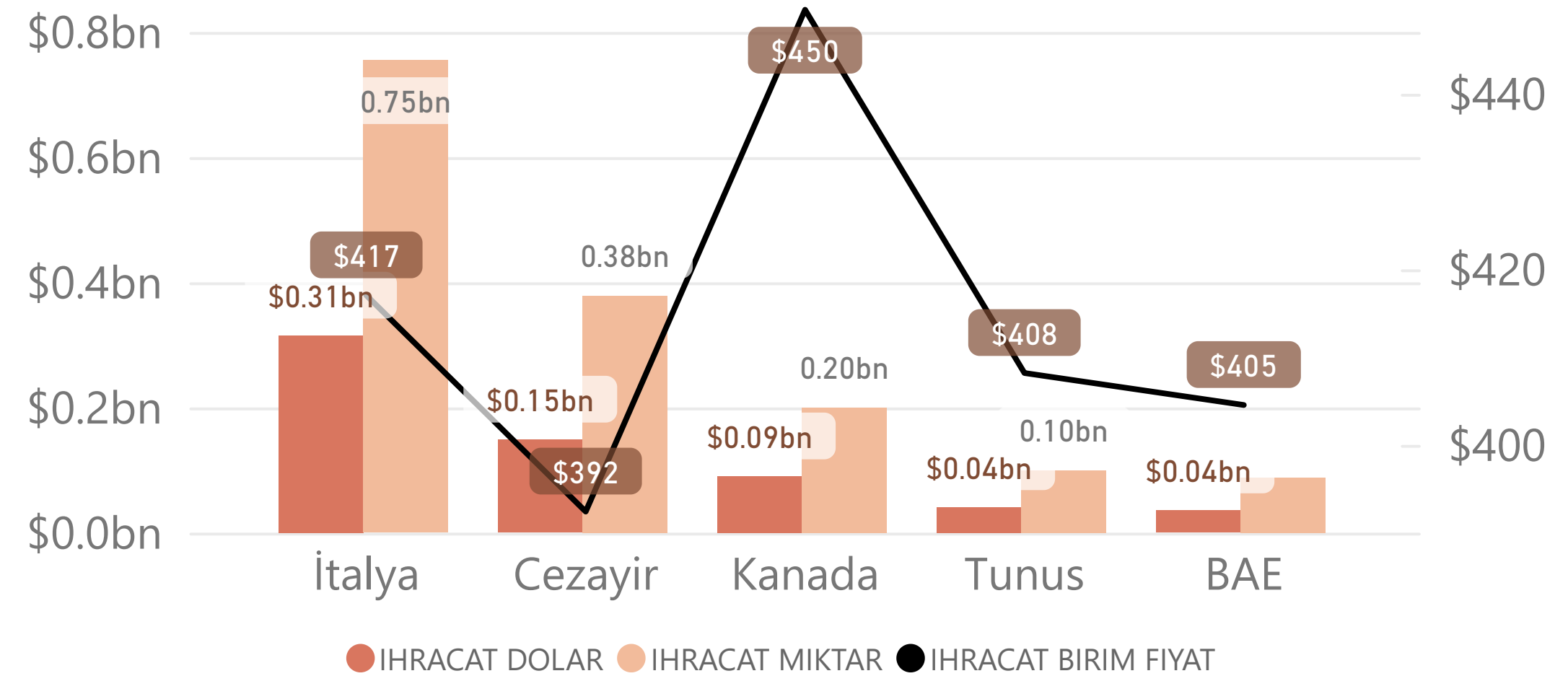
| SEZON   | İhracat Miktar (1000Ton) | İhracat Değer (Milyon\$) | İhracat Birim Fiyat (\$/Ton) |
|---------|--------------------------|--------------------------|------------------------------|
| 2019/20 | 26                       | \$9                      | \$358                        |
| 2020/21 | 32                       | \$12                     | \$377                        |
| 2021/22 | 14                       | \$7                      | \$512                        |
| 2022/23 | 0                        | \$0                      | \$436                        |
| 2023/24 | 1,766                    | \$732                    | \$415                        |
| 2024/25 | 229                      | \$85                     | \$371                        |

## DURUM BUĞDAYI İHRACATI MİKTARI SEZON KARŞILAŞTIRMASI (1000TON)

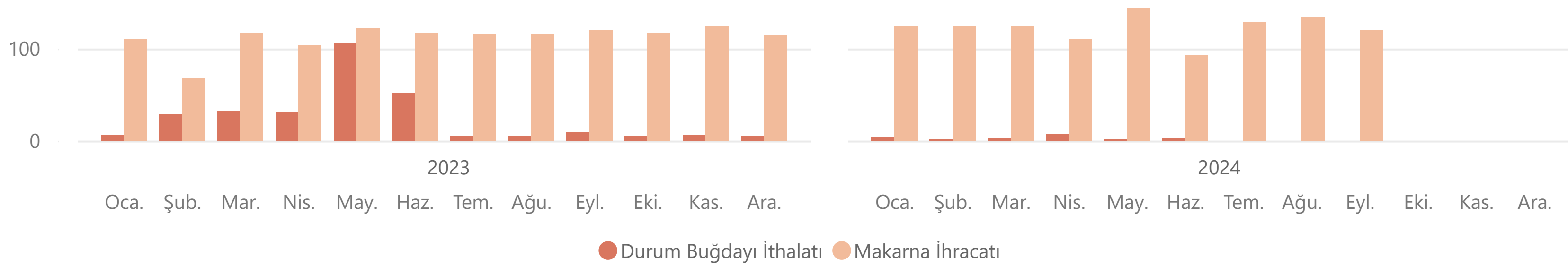


| SEZON/AY | Tem. | Ağu. | Eyl. | Eki. | Kas. | Ara. | Oca. | Şub. | Mar. | Nis. | May. | Haz. | Toplam |
|----------|------|------|------|------|------|------|------|------|------|------|------|------|--------|
| 2023/24  | 432  | 168  | 355  | 306  | 72   | 67   | 16   | 1    | 124  | 0    | 27   | 199  | 1,766  |
| 2024/25  | 113  | 71   | 45   |      |      |      |      |      |      |      |      |      | 229    |

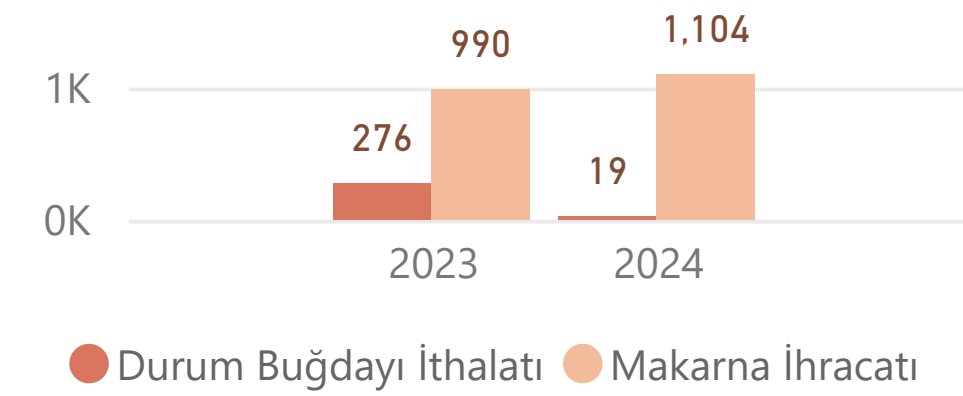
## 2023/24 SEZONU ÜLKELER BAZINDA DURUM BUĞDAYI İHRACATI



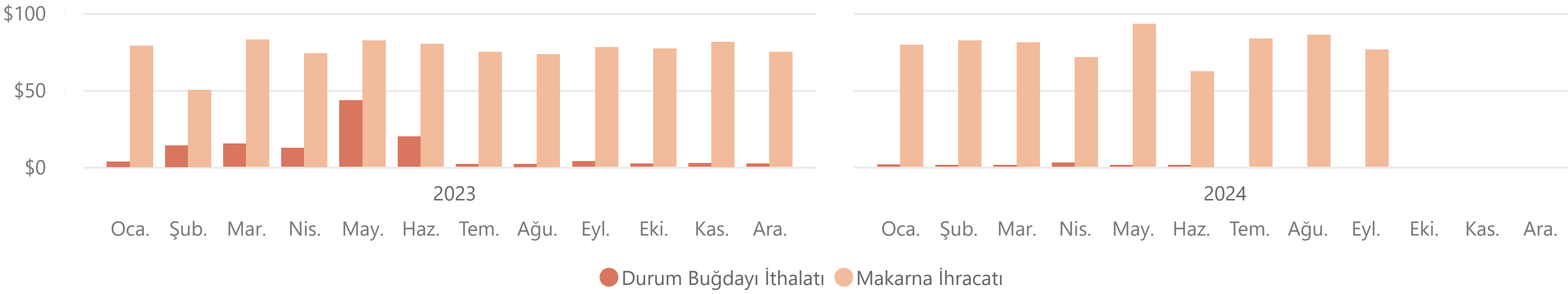
DURUM DUĞDAYI İTHALATI VE MAKARNA İHRACATI MİKTAR KARŞILAŞTIRMASI (1000TON)



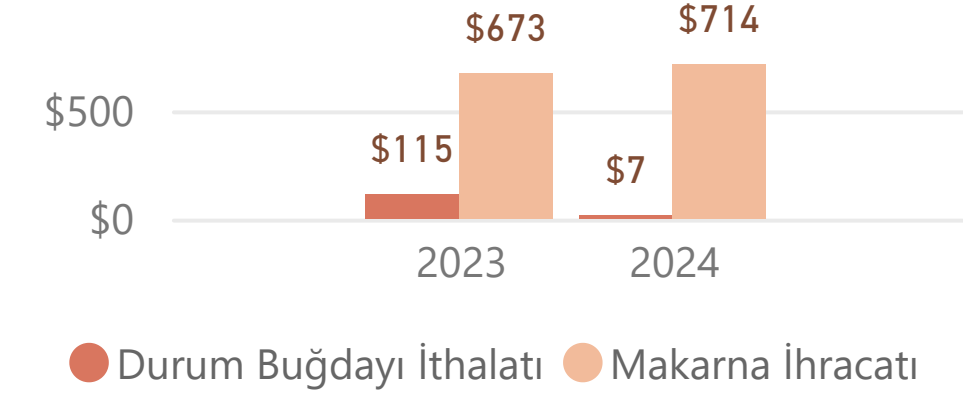
OCAK - EYLÜL TOPLAM MİKTAR KARŞILAŞTIRMASI (1000TON)



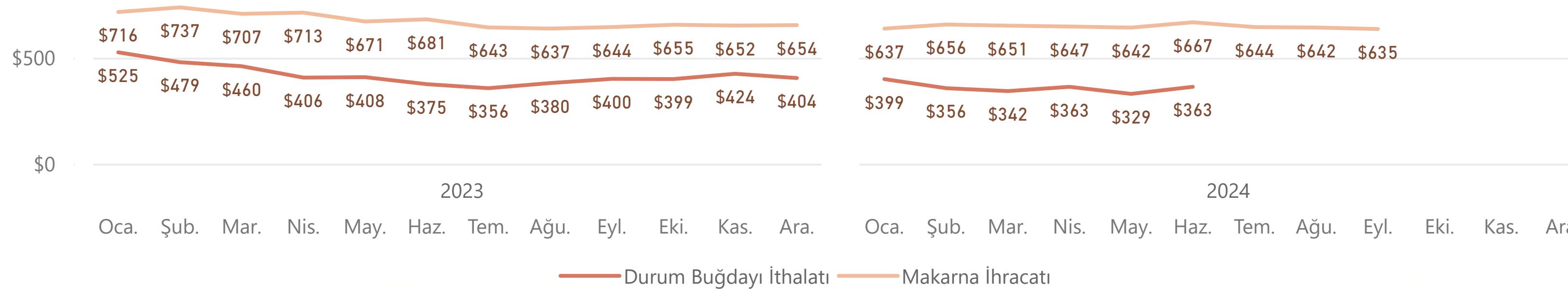
DURUM DUĞDAYI İTHALATI VE MAKARNA İHRACATI DEĞER KARŞILAŞTIRMASI (MİLYON\$)



OCAK - EYLÜL TOPLAM DEĞER KARŞILAŞTIRMASI (MİLYON\$)

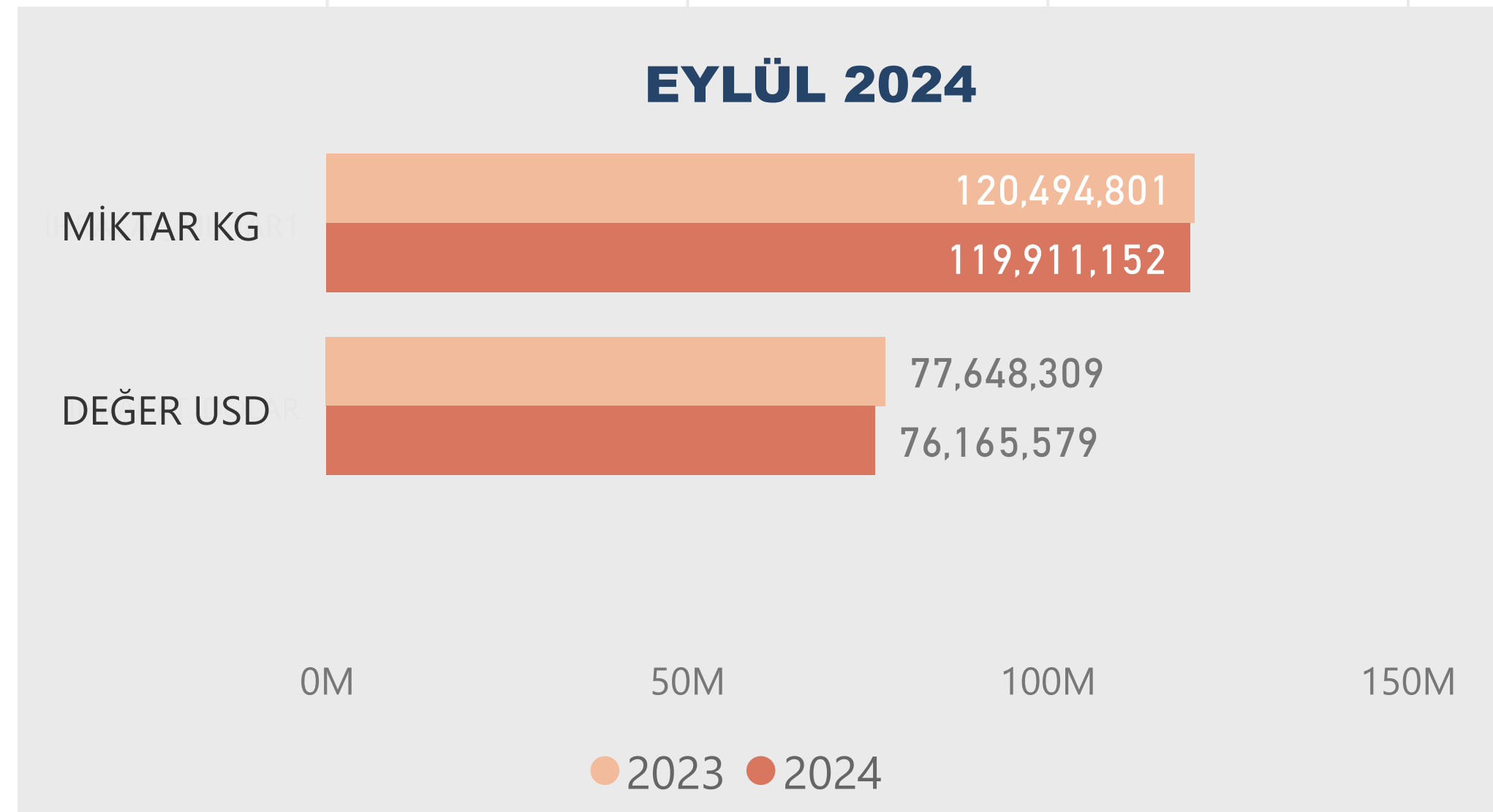
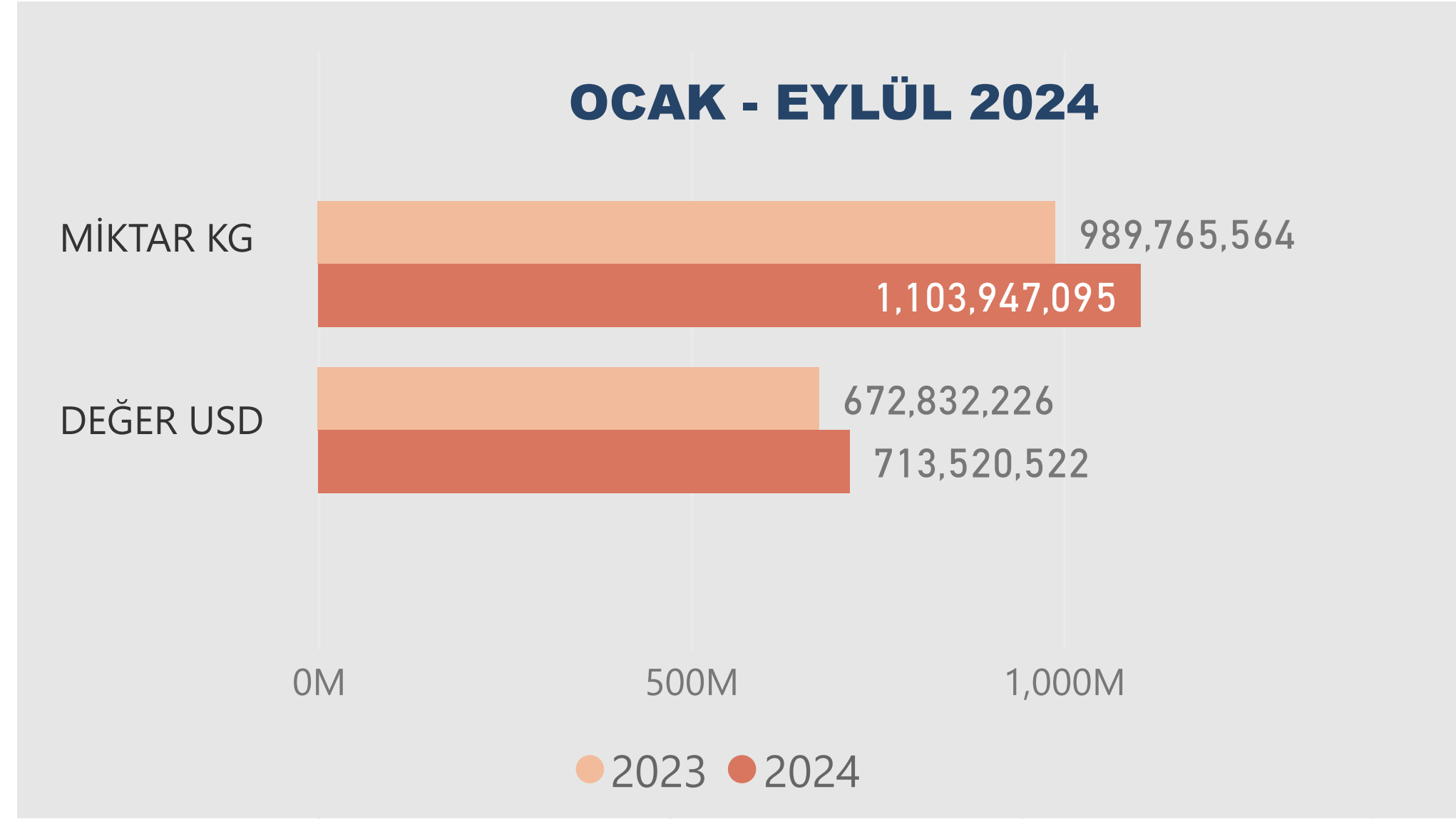


DURUM DUĞDAYI İTHALATI VE MAKARNA İHRACATI BİRİM FİYAT KARŞILAŞTIRMASI (\$/TON)



OCAK - EYLÜL ORTALAMA BİRİM FİYAT KARŞILAŞTIRMASI (\$/TON)



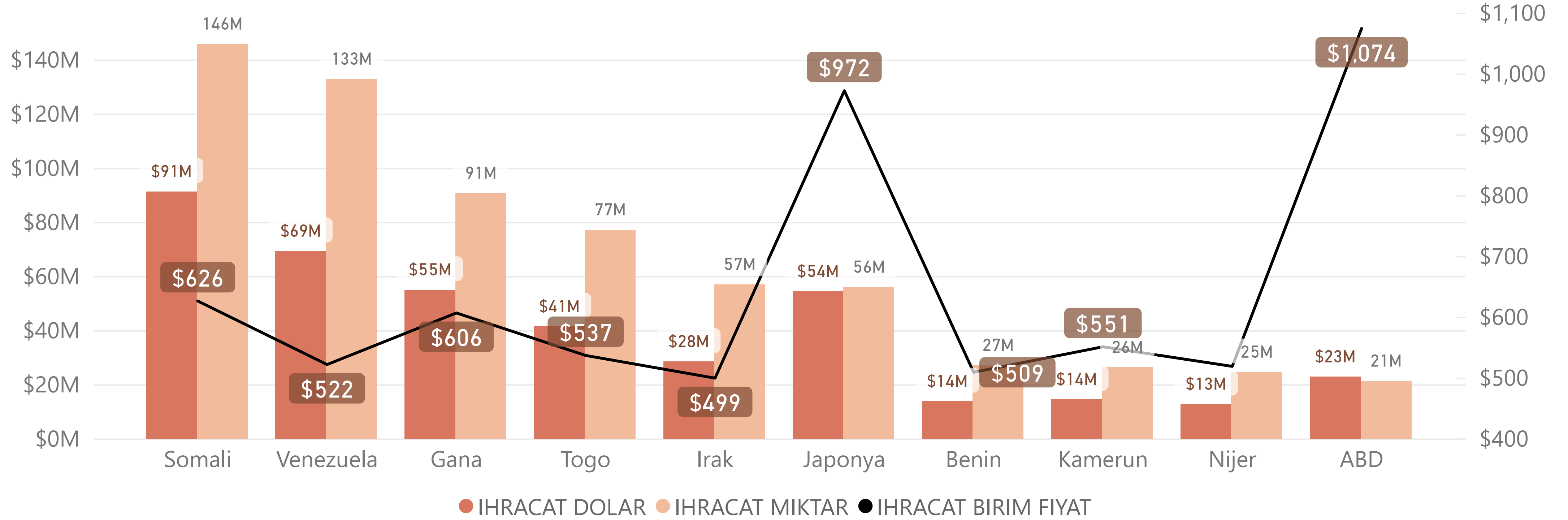


Makarna ihracatı 2024 yılı Eylül ayında 2023 yılı Eylül ayına göre miktar olarak -0.48% azalarak, 119.91 bin ton, değer olarak ise -1.91% oranında azalarak 76.17 milyon dolar olarak gerçekleştirmiştir.

2024 yılı Ocak - Eylül döneminde makarna ihracatı bir önceki yılın aynı dönemine göre miktar olarak 11.54% oranında artarak 1.1 milyon tona yükselirken, değer olarak 6.05% oranında artarak 713.52 milyon dolara yükselmiştir.

Ortalama ton başına birim fiyat 2023 yılı Eylül ayında 644 dolar iken 2024 yılı Eylül ayında birim fiyat -1.43% oranında azalışla 635 dolara düşmüştür.

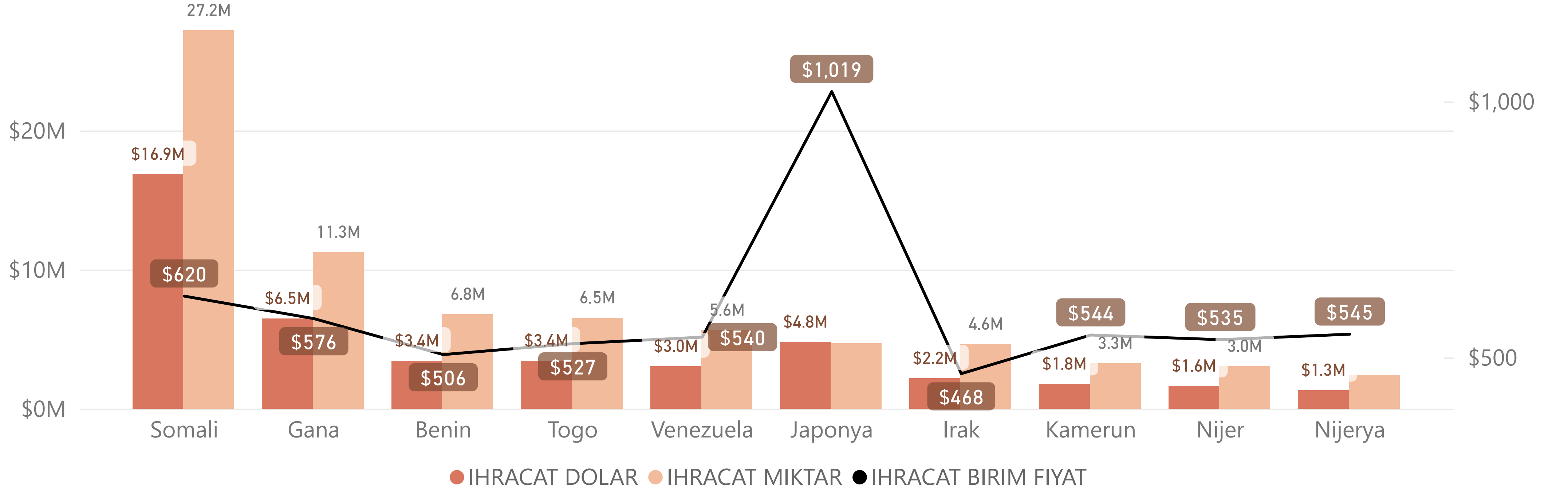
2024 yılı Ocak - Eylül döneminde ortalama ton başına fiyat geçen yıl aynı döneme göre -4.92% oranında azalarak 646 dolar/ton olarak gerçekleşmiştir.



2024 yılı Ocak - Eylül döneminde miktar olarak en fazla ihracat 146 bin ton ile Somali ile yapılırken bu ülkeyi sırasıyla Venezuela ve Gana takip etmektedir. Değer olarak ihracatta ilk sırada 91 milyon dolar ile Somali yer alırken ikinci sırada Venezuela üçüncü sırada ise Gana yer aldı.

2024 yılında en çok ihracat yapılan 10 ülke verisine birim fiyat bazında bakıldığında 1074 dolar/ton ile ABD ilk sırada yer alırken, 499 dolar ile Irak en düşük ihracat fiyatına sahip ülke olmuştur.



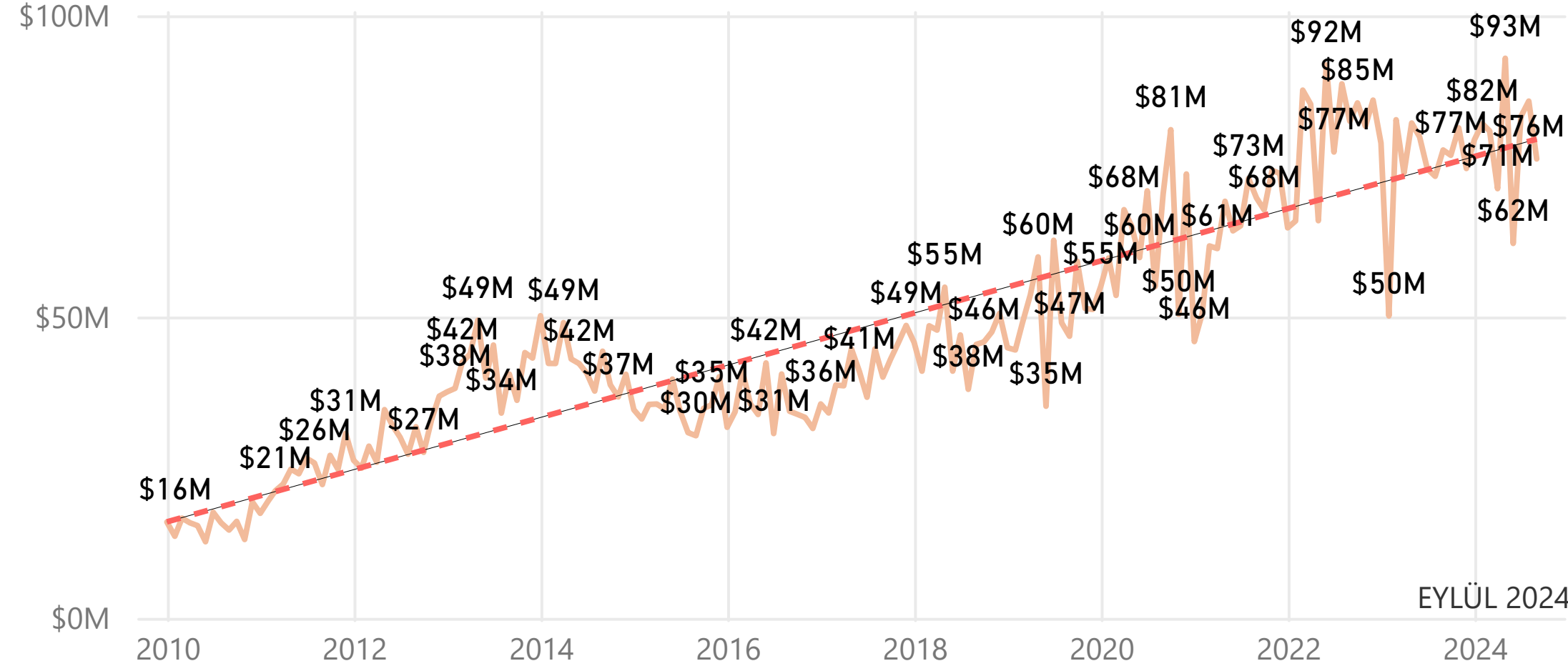


2024 yılı Eylül ayında miktar olarak en fazla ihracat 27 bin ton ile Somali gerçekleştirirken bu ülkeyi Gana ve Benin takip etmektedir.

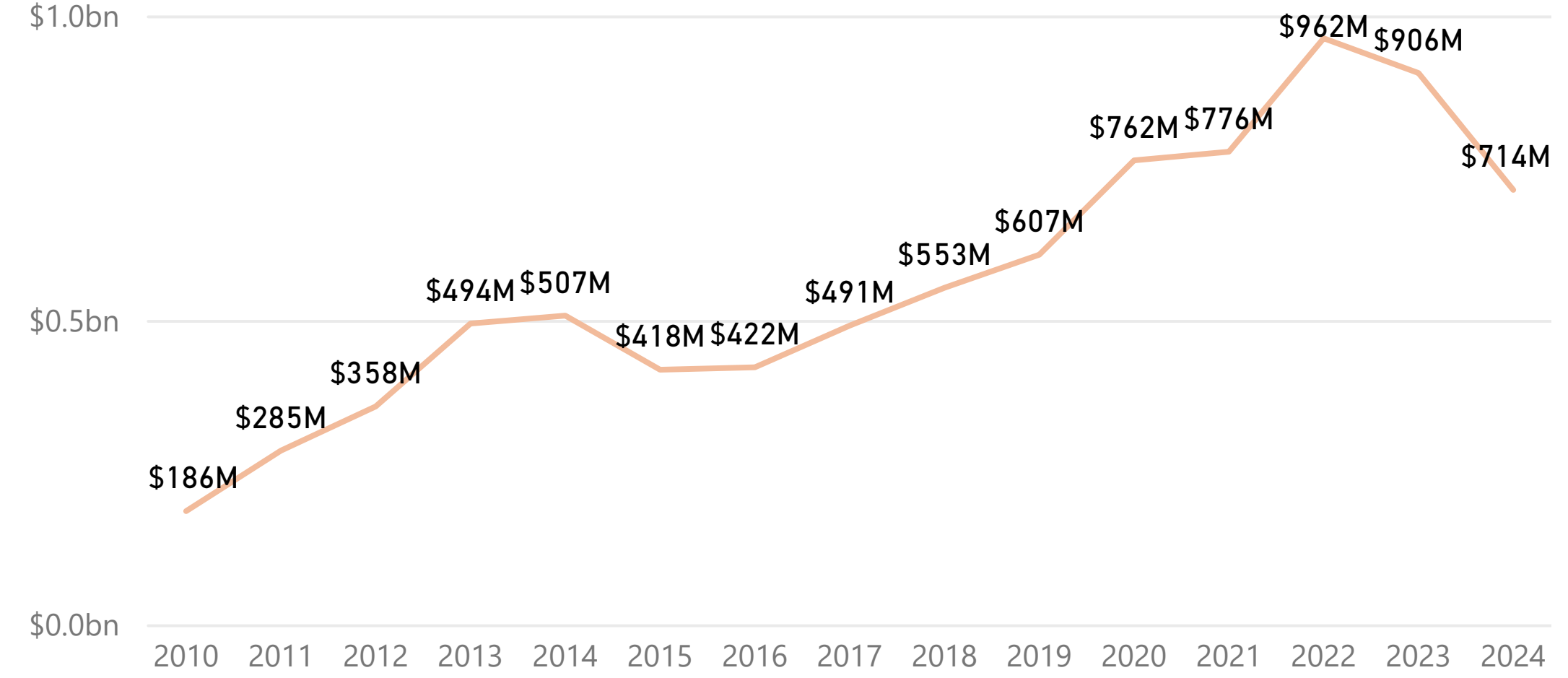
Eylül ayında en çok ihracat yaptığımız 10 ülke arasında birim fiyat bazında bakıldığında ise 1019 dolar/ton ile Japonya ilk sıradadır. Bu ülkeyi 620 dolar/ton ile Somali ve 576 dolar/ton ile Gana takip etmektedir. En düşük fiyat ise 468 dolar/ton ile Irak gerçekleştirmektedir.



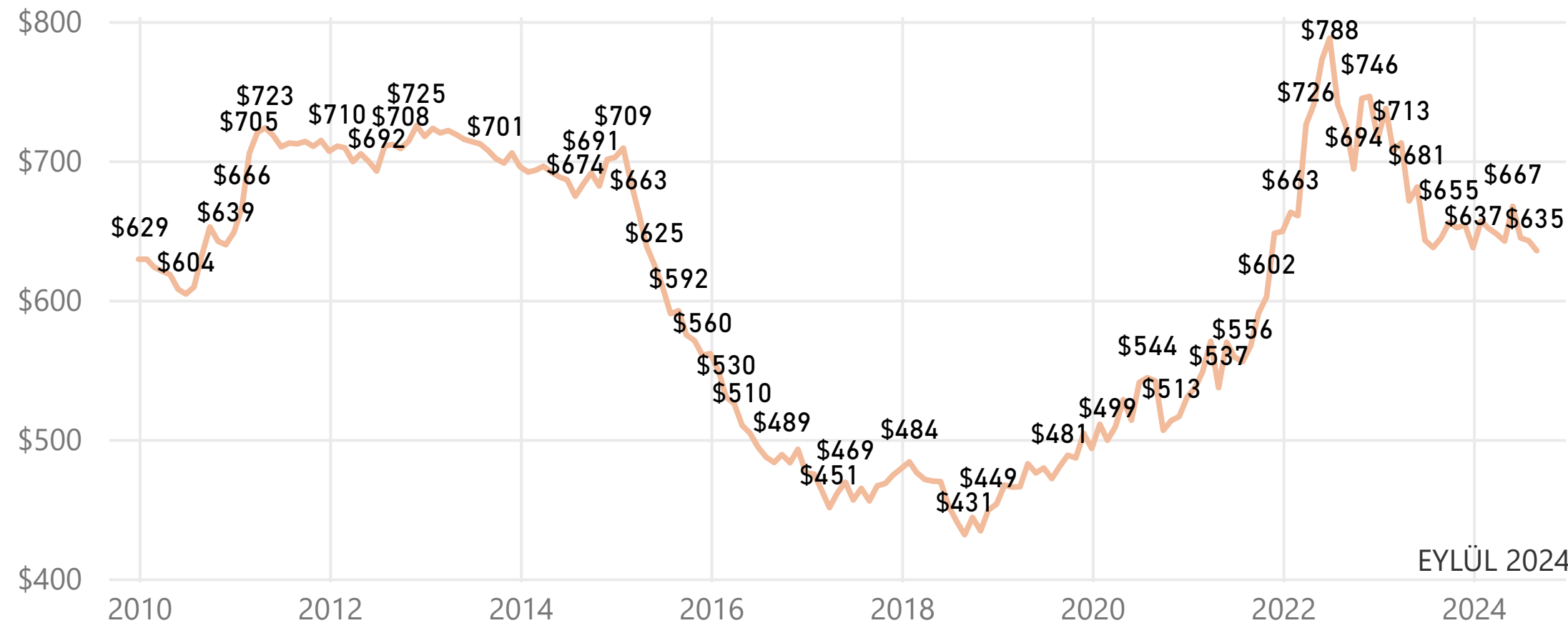
AYLARA GÖRE İHRACAT DEĞER (USD)



YILLARA GÖRE İHRACAT DEĞER (USD)



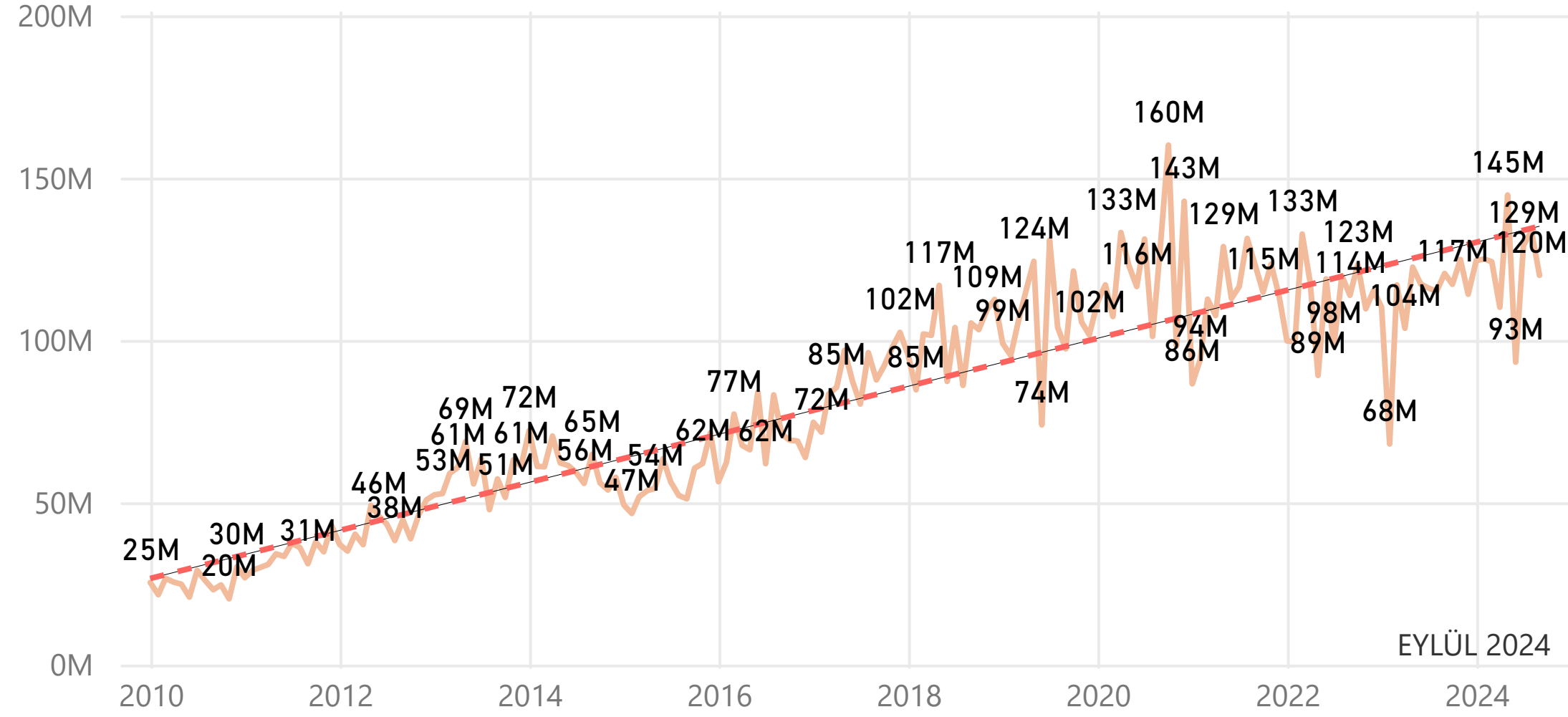
AYLARA GÖRE İHRACAT BİRİM DEĞERİ (USD/TON)



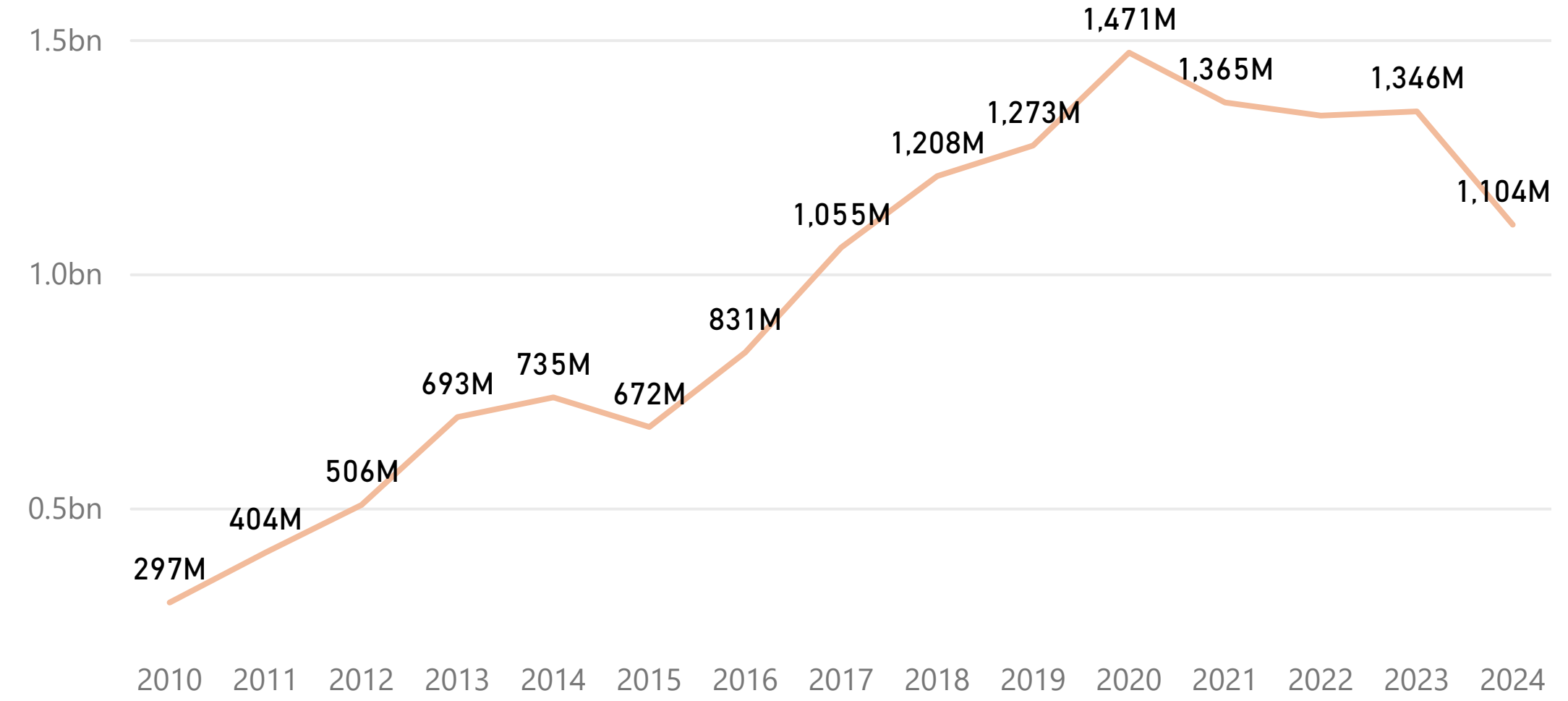
Makarına ihracatı yıllara göre incelendiğinde artan trendin devam ettiği görülmektedir. 2022 yılında 962 milyon dolar ile en yüksek seviyesine çıkmıştır.

Birim ihracat fiyatının ise 2022 yılı Temmuz ayında elde edilen **788 dolar/ton** ile şuana kadar gerçekleşmiş en yüksek seviyesine çıktığı görülmektedir.

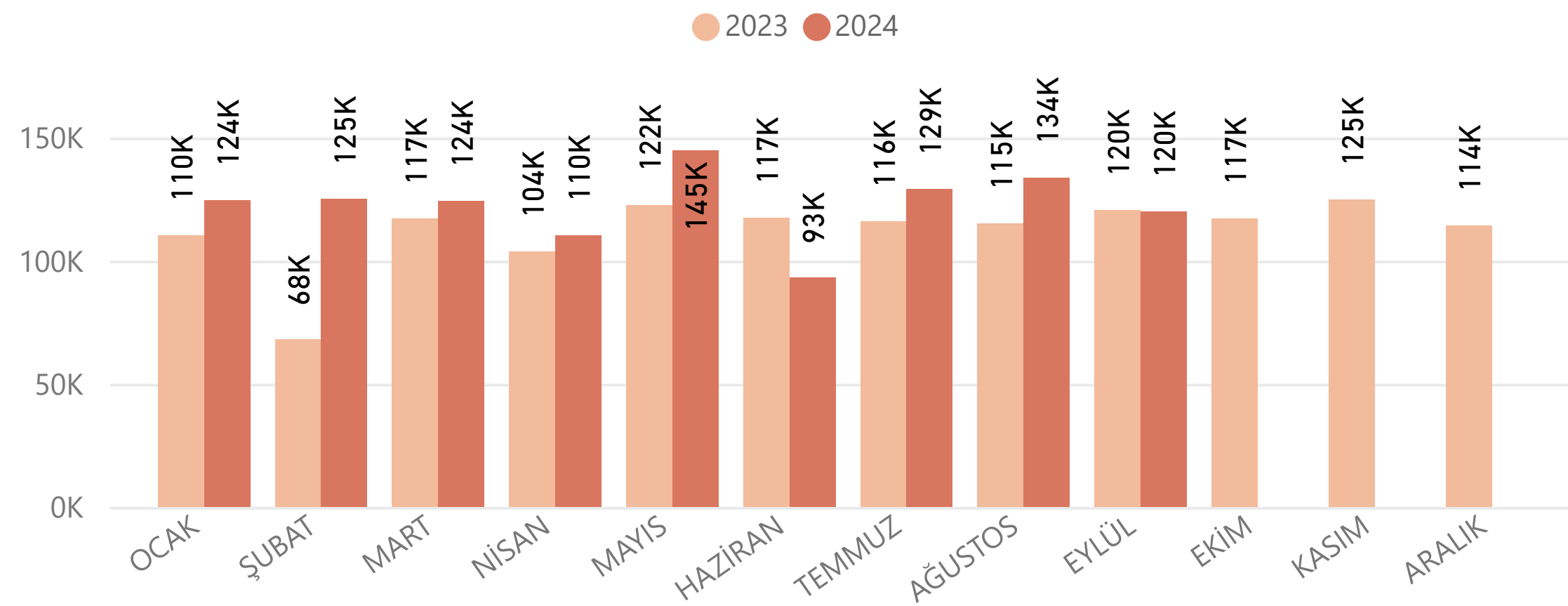
AYLARA GÖRE İHRACAT MİKTAR (KG)



YILLARA GÖRE İHRACAT MİKTAR (KG)



KARŞILAŞTIRMALI İHRACAT MİKTAR (TON)



Makarına ihracatı miktar bazında aylık olarak incelendiğinde ihracat miktarının 2020 yılında zirve yaptığı, bu yıldan sonra azaldığı görülmektedir.

Son iki yıl incelendiğinde elde edilen en yüksek aylık değer 2022 yılı Mart ayında gerçekleşen **132,6 bin ton** olurken 2021 yılı Ocak ayında elde edilen **86,5 bin tonluk** ihracat son yıllarda elde edilen en düşük aylık değer olmuştur.

## AFRİKA

|               |                       |
|---------------|-----------------------|
| 605,379       | \$581                 |
| Ton Bu Yıl    | Birim Fiyat Bu Yıl    |
| 558,322       | \$602                 |
| Ton GYAD      | Birim Fiyat GYAD      |
| %8.43         | -%3.5                 |
| Ton % Değişim | Birim Fiyat % Değişim |

## ASYA

|               |                       |
|---------------|-----------------------|
| 244,598       | \$776                 |
| Ton Bu Yıl    | Birim Fiyat Bu Yıl    |
| 218,884       | \$815                 |
| Ton GYAD      | Birim Fiyat GYAD      |
| %11.75        | -%4.7                 |
| Ton % Değişim | Birim Fiyat % Değişim |

## AMERİKA

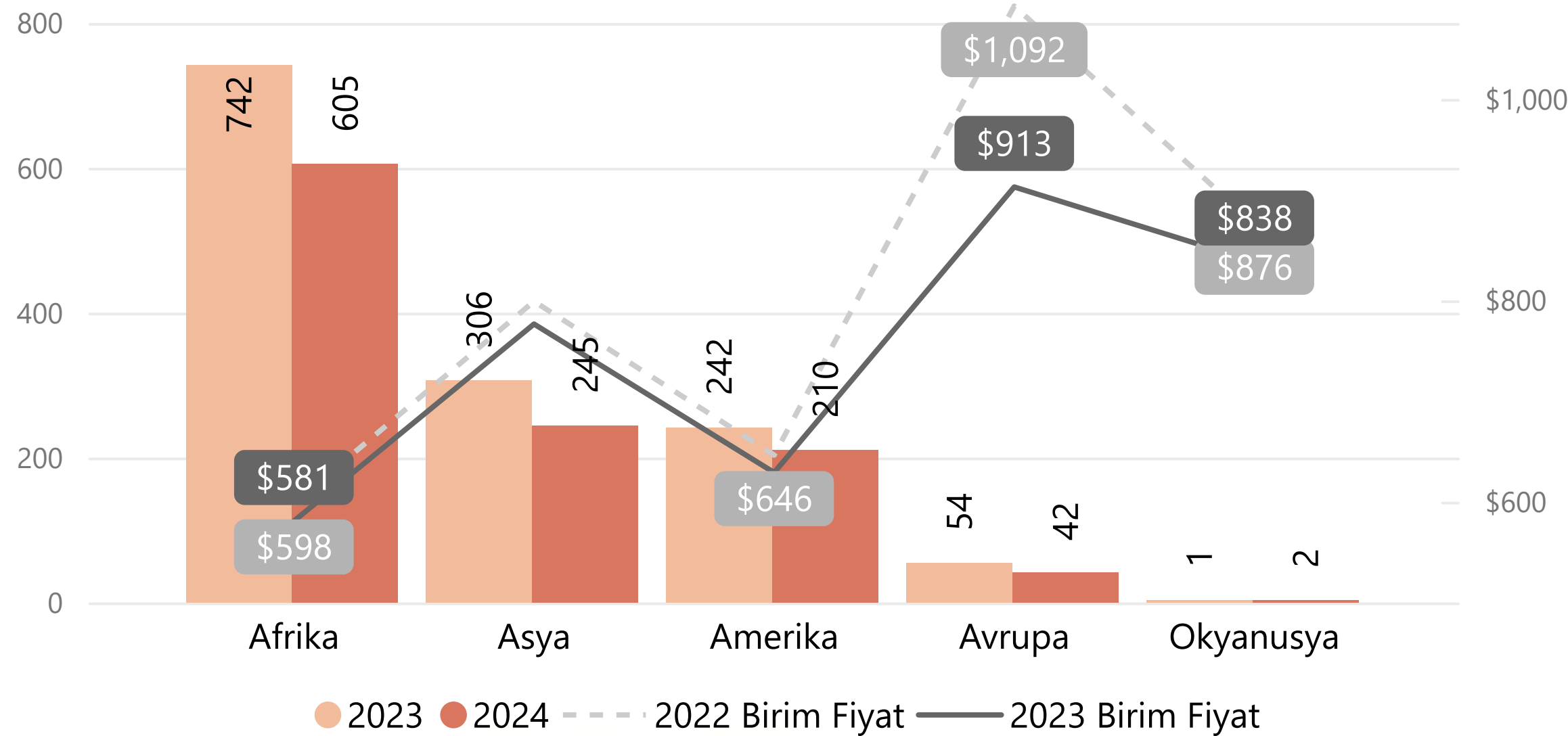
|               |                       |
|---------------|-----------------------|
| 210,468       | \$629                 |
| Ton Bu Yıl    | Birim Fiyat Bu Yıl    |
| 170,064       | \$647                 |
| Ton GYAD      | Birim Fiyat GYAD      |
| %23.76        | -%2.8                 |
| Ton % Değişim | Birim Fiyat % Değişim |

## AVRUPA

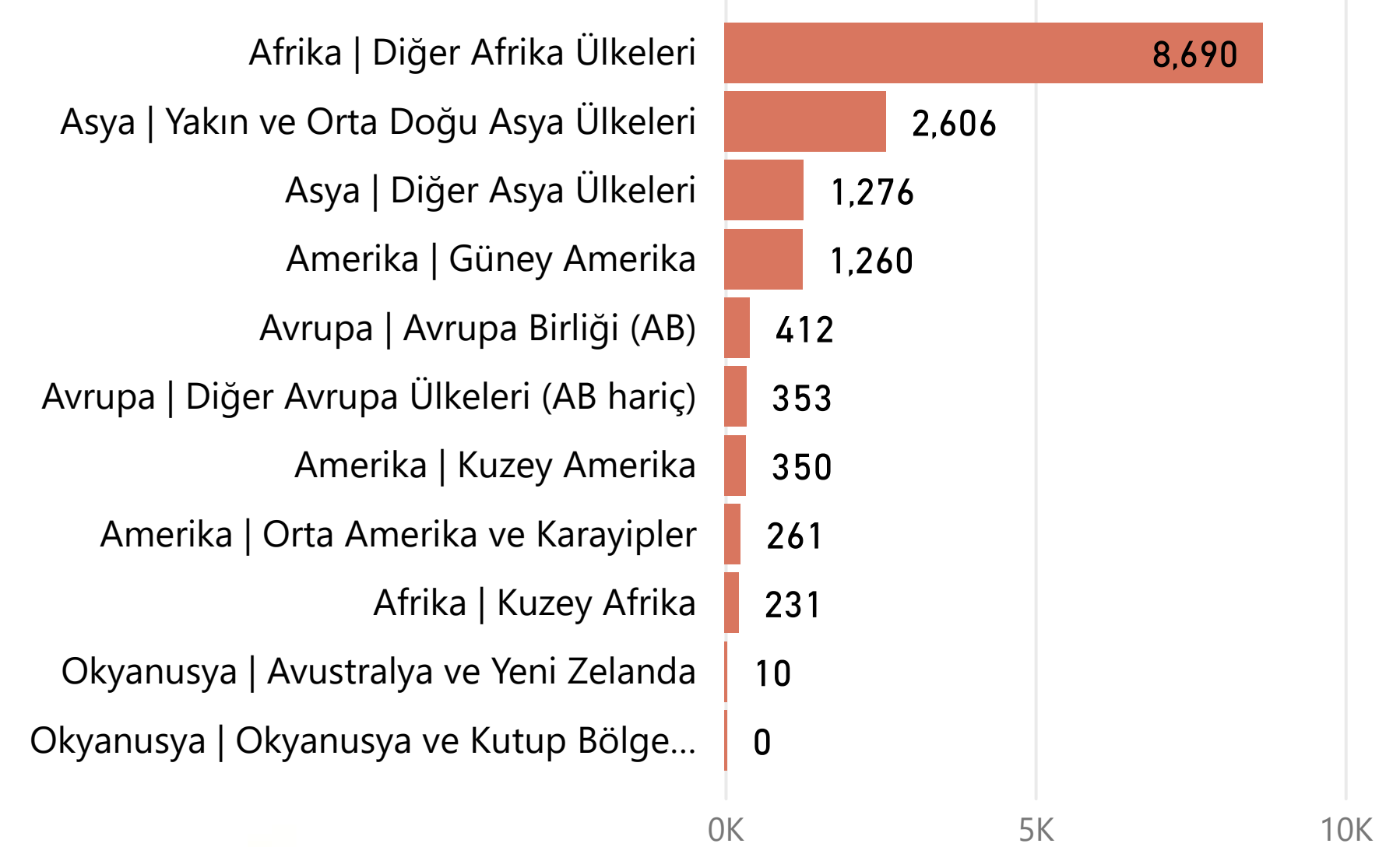
|               |                       |
|---------------|-----------------------|
| 41,643        | \$913                 |
| Ton Bu Yıl    | Birim Fiyat Bu Yıl    |
| 41,941        | \$1,145               |
| Ton GYAD      | Birim Fiyat GYAD      |
| -%0.71        | -%20.3                |
| Ton % Değişim | Birim Fiyat % Değişim |

• GYAD : Geçen Yıl Aynı Dönem

2023 ve 2024 Yılları İhracat Miktar (1000Ton) ile İhracat Birim Fiyat (\$/Ton) Karşılaştırması



Alt Grup Bazında 2024 Yılı İhracat Miktar (1000Ton)





## 2024 - 2023 KARŞILAŞTIRMALI İHRACAT TABLOSU

### OCAK - EYLÜL 2024

| 6'LI GTİP - ÜRÜN ADI                                                                                                                                        | İHRACAT MİKTAR (KG)  | İHRACAT DEĞER (USD)  | ÖNCEKİ YIL İHRACAT MİKTAR (KG) | ÖNCEKİ YIL İHRACAT DEĞER (USD) | DEĞİŞİM (MİKTAR) | DEĞİŞİM (DEĞER) |
|-------------------------------------------------------------------------------------------------------------------------------------------------------------|----------------------|----------------------|--------------------------------|--------------------------------|------------------|-----------------|
| <b>190211</b>                                                                                                                                               | <b>1,033,382</b>     | <b>\$1,356,221</b>   | <b>1,592,728</b>               | <b>\$2,730,204</b>             | <b>-%35.1</b>    | <b>-%50.3</b>   |
| 190211000011   Makarna; pişirilmemiş, sadece yumurta ve makarnalık buğday (durum buğdayı) unu ve irmiği içerenler                                           | 639,760              | \$834,010            | 803,573                        | \$1,620,683                    | -%20.4           | -%48.5          |
| 190211000019   Makarna; pişirilmemiş, yumurta içeren fakat sadece makarnalık buğday (durum buğdayı) unu ve irmiği içerenler HARIÇ                           | 393,622              | \$522,211            | 789,155                        | \$1,109,521                    | -%50.1           | -%52.9          |
| <b>190219</b>                                                                                                                                               | <b>1,031,180,039</b> | <b>\$653,183,687</b> | <b>915,312,278</b>             | <b>\$602,107,914</b>           | <b>%12.7</b>     | <b>%8.5</b>     |
| 190219100011   Fenilketonüri hastaları için düşük proteinli makarna; pişirilmemiş, yumurta ve ekmeçlik buğday unu veya irmiği içermeyen (doldurulmamış)     | 28,426               | \$71,540             | 15,440                         | \$147,236                      | %84.1            | -%51.4          |
| 190219100019   Diğer makarna; pişirilmemiş, yumurta ve ekmeçlik buğday unu veya irmiği içermeyen (doldurulmamış)                                            | 265,754,188          | \$219,577,829        | 255,421,458                    | \$214,318,830                  | %4.0             | %2.5            |
| 190219900012   Sade makarna; pişirilmemiş, yumurta içermeyip ekmeçlik buğday unu veya irmiği içeren (doldurulmamış)                                         | 752,293,008          | \$425,594,635        | 654,269,021                    | \$384,430,653                  | %15.0            | %10.7           |
| 190219900013   Fenilketonüri hastaları için düşük proteinli makarna; pişirilmemiş, yumurta içermeyip ekmeçlik buğday unu veya irmiği içeren (doldurulmamış) | 20,510               | \$29,456             | 27                             | \$209                          | %75863.0         | %13993.8        |
| 190219900019   Diğer makarna; pişirilmemiş, yumurta içermeyip ekmeçlik buğday unu veya irmiği içeren (doldurulmamış)                                        | 13,083,907           | \$7,910,227          | 5,606,332                      | \$3,210,986                    | %133.4           | %146.3          |
| <b>190220</b>                                                                                                                                               | <b>1,252,023</b>     | <b>\$2,308,587</b>   | <b>1,120,429</b>               | <b>\$2,144,957</b>             | <b>%11.7</b>     | <b>%7.6</b>     |
| 190220100000   Makarna (doldurulmuş); ağırlık itibariyle % 20'den fazla balık, yumuşakça, kabuklu hayvan ve diğer su omurgasızları içerenler                | 4,898                | \$9,010              | 1,018                          | \$2,675                        | %381.1           | %236.8          |
| 190220301000   Makarna (doldurulmuş, ağırlık itibariyle % 20'den fazla her cins et ve sakatatı içerenler (her türlü katı yağ dahil)                         | 67,879               | \$103,481            | 86,435                         | \$169,046                      | -%21.5           | -%38.8          |
| 190220309000   Makarna (doldurulmuş, ağırlık itibariyle % 20'den fazla sosis ve benzerlerini içerenler (her türlü katı yağ dahil)                           | 15,476               | \$40,665             | 19,414                         | \$48,121                       | -%20.3           | -%15.5          |
| 190220910000   Doldurulmuş, pişirilmiş diğer makarnalar                                                                                                     | 806,475              | \$1,353,972          | 613,841                        | \$1,070,346                    | %31.4            | %26.5           |
| 190220990000   Doldurulmuş diğer makarnalar                                                                                                                 | 357,295              | \$801,459            | 399,721                        | \$854,769                      | -%10.6           | -%6.2           |
| <b>190230</b>                                                                                                                                               | <b>62,751,560</b>    | <b>\$50,698,009</b>  | <b>63,729,567</b>              | <b>\$59,483,165</b>            | <b>-%1.5</b>     | <b>-%14.8</b>   |
| 190230100000   Kurutulmuş makarnalar                                                                                                                        | 16,282,578           | \$26,492,823         | 20,257,482                     | \$36,413,940                   | -%19.6           | -%27.2          |
| 190230900000   Diğer makarnalar                                                                                                                             | 46,468,982           | \$24,205,186         | 43,472,085                     | \$23,069,225                   | %6.9             | %4.9            |
| <b>190240</b>                                                                                                                                               | <b>7,695,417</b>     | <b>\$5,894,078</b>   | <b>8,010,514</b>               | <b>\$6,365,670</b>             | <b>-%3.9</b>     | <b>-%7.4</b>    |
| 190240100000   Kuskus; hazırlanmamış olanlar                                                                                                                | 918,413              | \$733,710            | 1,208,275                      | \$996,702                      | -%24.0           | -%26.4          |
| 190240900000   Kuskus; hazırlanmamış olanlar HARIÇ                                                                                                          | 6,777,004            | \$5,160,368          | 6,802,239                      | \$5,368,968                    | -%0.4            | -%3.9           |
| <b>Total</b>                                                                                                                                                | <b>1,103,912,421</b> | <b>\$713,440,582</b> | <b>989,765,516</b>             | <b>\$672,831,910</b>           | <b>%11.5</b>     | <b>%6.0</b>     |

2023 YILI TOPLAM 1902  
MAKARNA İHRACATI  
(1000USD)

15.003.998

2023 YILI TOPLAM 1902  
MAKARNA İHRACATI  
(TON)

7.825.362

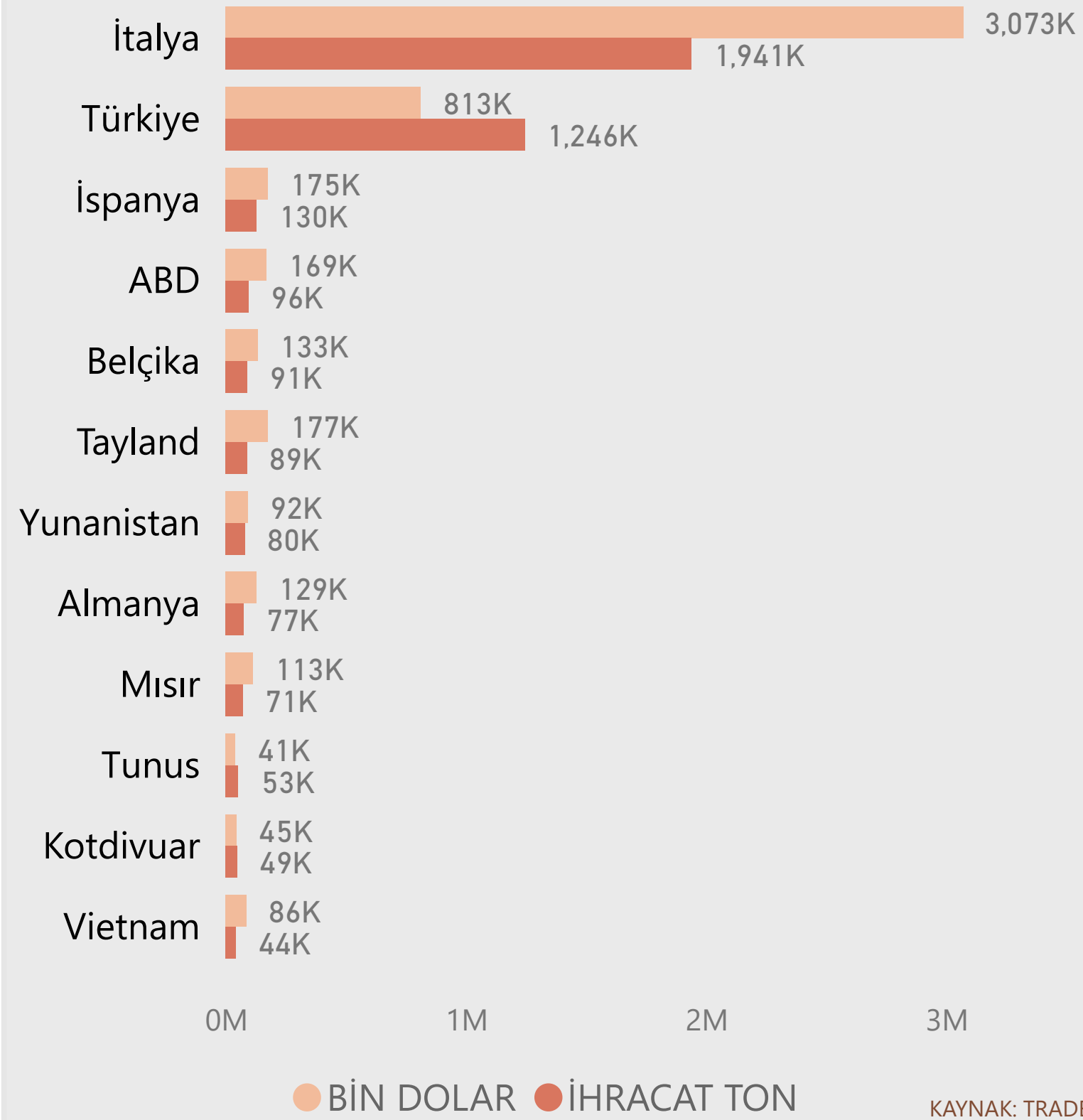
2023 YILI TOPLAM  
1902.19 MAKARNA  
İHRACATI (1000USD)

6,166,369

2023 YILI TOPLAM  
1902.19 MAKARNA  
İHRACATI (TON)

4,679,231

2023 YILI DÜNYA MAKARNA İHRACATÇILARI (1902.19 GTİP)



2023 YILINDA 25 BİN TON ÜZERİNDE İHRACAT YAPMIŞ ÜLKELERDE BİRİM SATIŞ FİYATI

| ÜLKE            | İHRACAT TON | İHRACAT PAYI | BİRİM DEĞER \$/TON |
|-----------------|-------------|--------------|--------------------|
| İtalya          | 1,940,576   | %41.5        | \$1,583            |
| Türkiye         | 1,245,997   | %26.6        | \$653              |
| İspanya         | 129,743     | %2.8         | \$1,352            |
| ABD             | 95,837      | %2.0         | \$1,768            |
| Belçika         | 91,172      | %1.9         | \$1,463            |
| Tayland         | 88,897      | %1.9         | \$1,989            |
| Yunanistan      | 80,329      | %1.7         | \$1,148            |
| Almanya         | 76,731      | %1.6         | \$1,675            |
| Mısır           | 71,361      | %1.5         | \$1,585            |
| Tunus           | 53,154      | %1.1         | \$779              |
| Kotdivuar       | 48,518      | %1.0         | \$931              |
| Vietnam         | 44,027      | %0.9         | \$1,951            |
| Çek Cumhuriyeti | 40,887      | %0.9         | \$1,275            |
| Letonya         | 35,529      | %0.8         | \$986              |
| Arjantin        | 34,599      | %0.7         | \$644              |
| Guatemala       | 31,277      | %0.7         | \$1,179            |
| Fas             | 30,837      | %0.7         | \$871              |
| Peru            | 29,445      | %0.6         | \$1,042            |

\* Noodle vb. ihracatçıları hariç tutulmuştur.

KAYNAK: TRADEMAP

Trademap verilerine göre 1902.19 GTİP'li makarna ihracatında Türkiye 2023 yılında %26,6'lık (2021 yılı %25,7) bir payla **İtalya**'nın ardından ikincidir. Ancak 25 bin tonun üzerinde ihracat yapmış ülkelere arasında **653 \$/ton** birim ihracat değeri ile en alt sıralardadır.



2023 YILI TOPLAM 1902  
MAKARNA İTHALATI  
(1000USD)

14.464.680

2023 YILI TOPLAM 1902  
MAKARNA İTHALATI  
(TON)

7.256.500

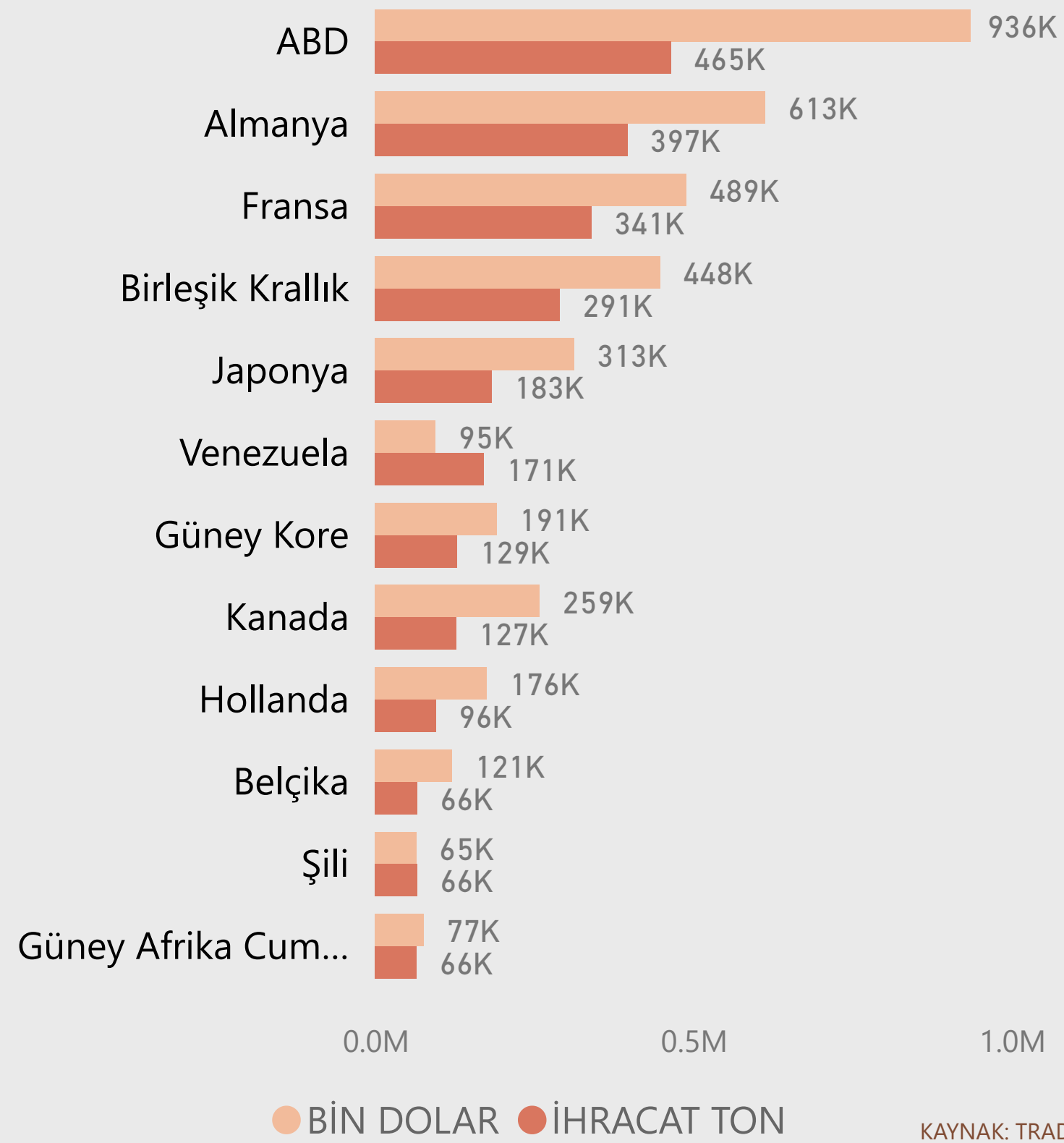
2023 YILI TOPLAM  
1902.19 MAKARNA  
İTHALATI (1000USD)

6,361,410

2023 YILI TOPLAM  
1902.19 MAKARNA  
İTHALATI (TON)

4,271,674

2023 YILI DÜNYA MAKARNA İTHALATÇILARI (1902.19 GTİP)



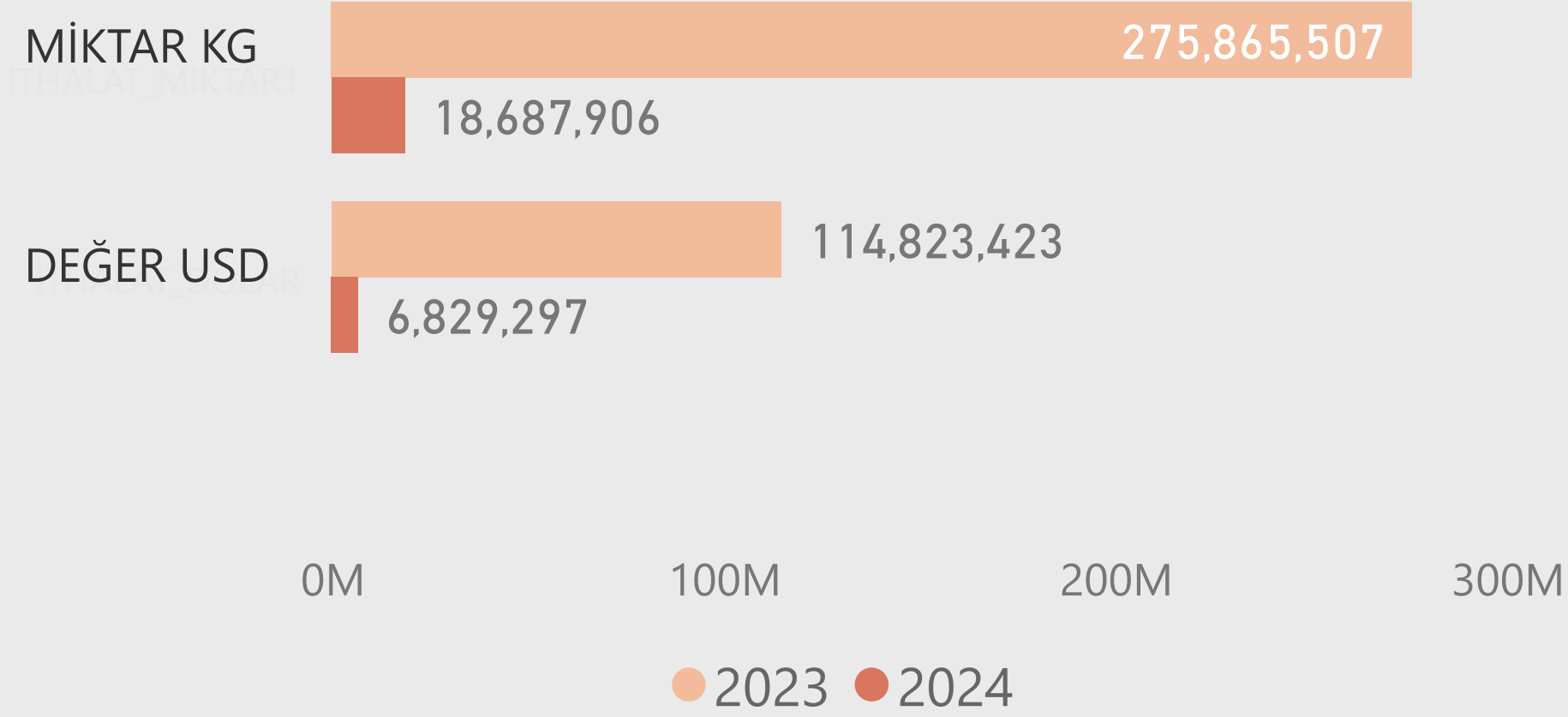
2023 YILINDA 50 BİN TON ÜZERİNDE İTHALAT YAPMIŞ ÜLKELERDE BİRİM ALIŞ FİYATI

| ÜLKE                     | İTHALAT TON | İTHALAT PAYI | BİRİM DEĞER \$/TON |
|--------------------------|-------------|--------------|--------------------|
| ABD                      | 465,052     | %10.9        | \$2,013            |
| Almanya                  | 396,758     | %9.3         | \$1,545            |
| Fransa                   | 340,535     | %8.0         | \$1,437            |
| Birleşik Krallık         | 290,637     | %6.8         | \$1,542            |
| Japonya                  | 182,976     | %4.3         | \$1,713            |
| Venezuela                | 170,647     | %4.0         | \$559              |
| Güney Kore               | 129,136     | %3.0         | \$1,480            |
| Kanada                   | 127,370     | %3.0         | \$2,030            |
| Hollanda                 | 95,926      | %2.2         | \$1,834            |
| Belçika                  | 66,107      | %1.5         | \$1,835            |
| Şili                     | 66,092      | %1.5         | \$982              |
| Güney Afrika Cumhuriyeti | 65,682      | %1.5         | \$1,168            |
| Polonya                  | 58,374      | %1.4         | \$1,416            |
| İspanya                  | 53,855      | %1.3         | \$2,142            |
| İsveç                    | 52,941      | %1.2         | \$1,499            |
| Çin Halk Cumhuriyeti     | 52,300      | %1.2         | \$1,218            |
| Hong Kong                | 52,087      | %1.2         | \$1,426            |

KAYNAK: TRADEMAP

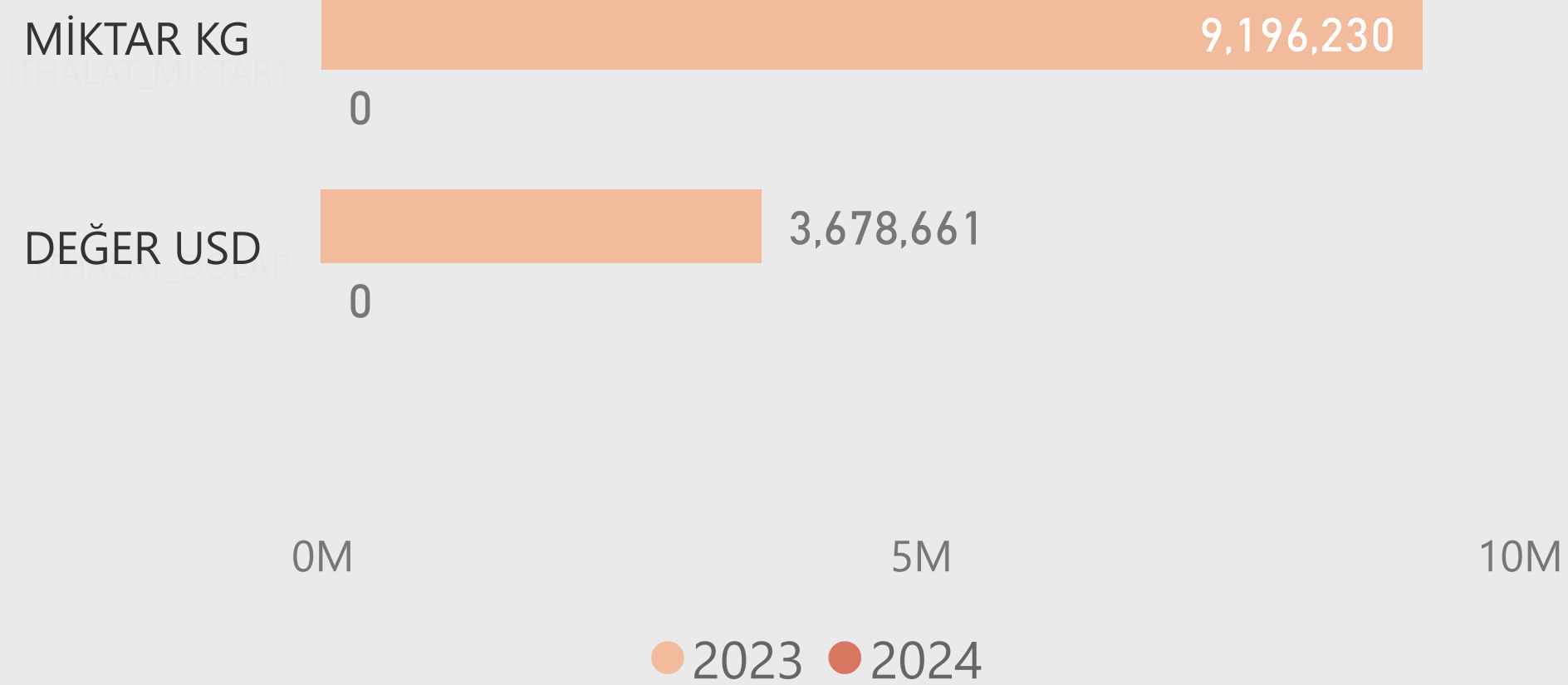
Trademap verilerine göre 2023 yılında 1902.19 GTİP'li makarna ithalatında %10,9'luk bir payla **ABD** ilk sırada yer almaktadır. En büyük ikinci ithalatçı ülke ise 397 bin ton **Almanya** ve üçüncü ülke 341 bin ton ile **Fransa**'dır.

## OCAK - EYLÜL 2024

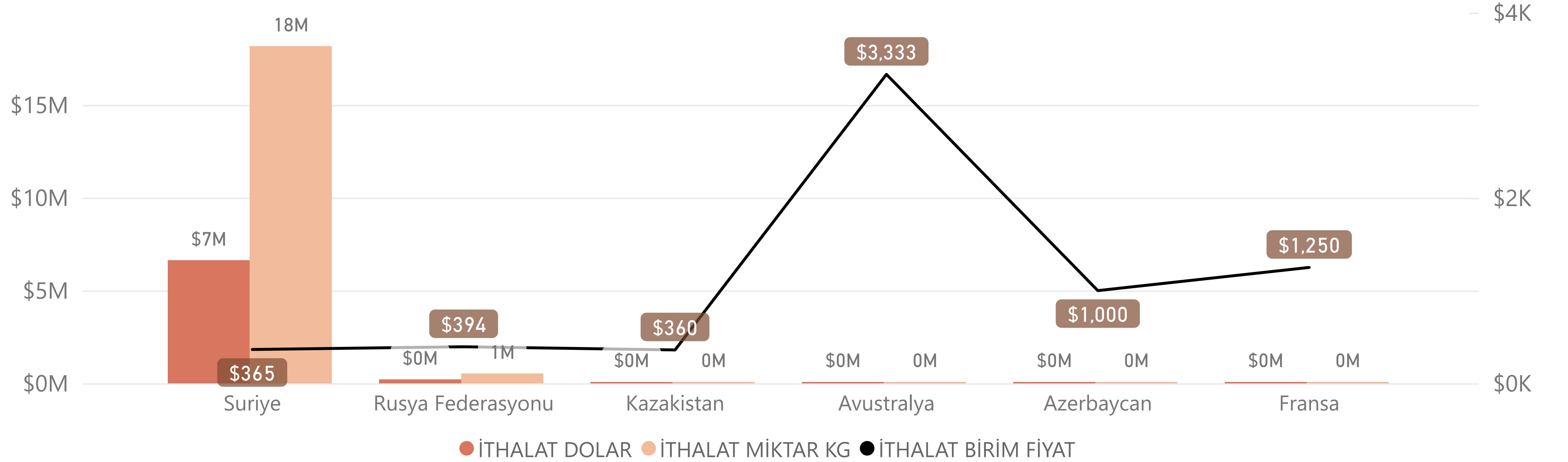


2024 yılı Ocak - Eylül döneminde durum buğdayı ithalatı geçen yıl aynı döneme göre miktar olarak -93.23% azalarak 18.69 bin ton; değer olarak ise -94.05% azalarak 6.83 milyon dolar olarak gerçekleşmiştir.

## EYLÜL 2024



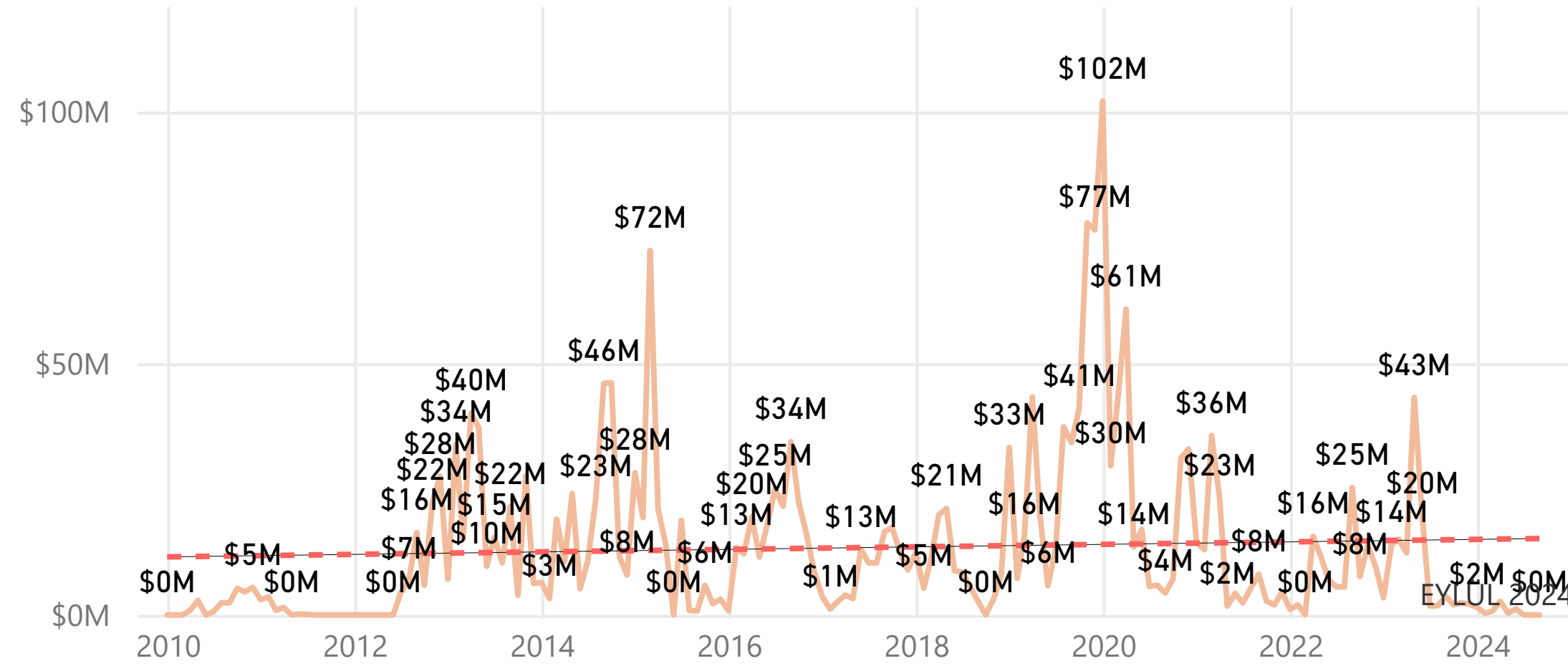
Ortalama ton başına birim fiyat 2023 yılı Eylül ayında 400 dolar iken 2024 yılı Eylül ayında birim fiyat -100.00% oranında azalışla dolar/ton'a düşmüştür. 2024 yılı Ocak - Eylül döneminde ortalama ton başına fiyat geçen yıl aynı döneme göre -12.20% oranında azalarak 365 dolar/ton olarak gerçekleşmiştir.



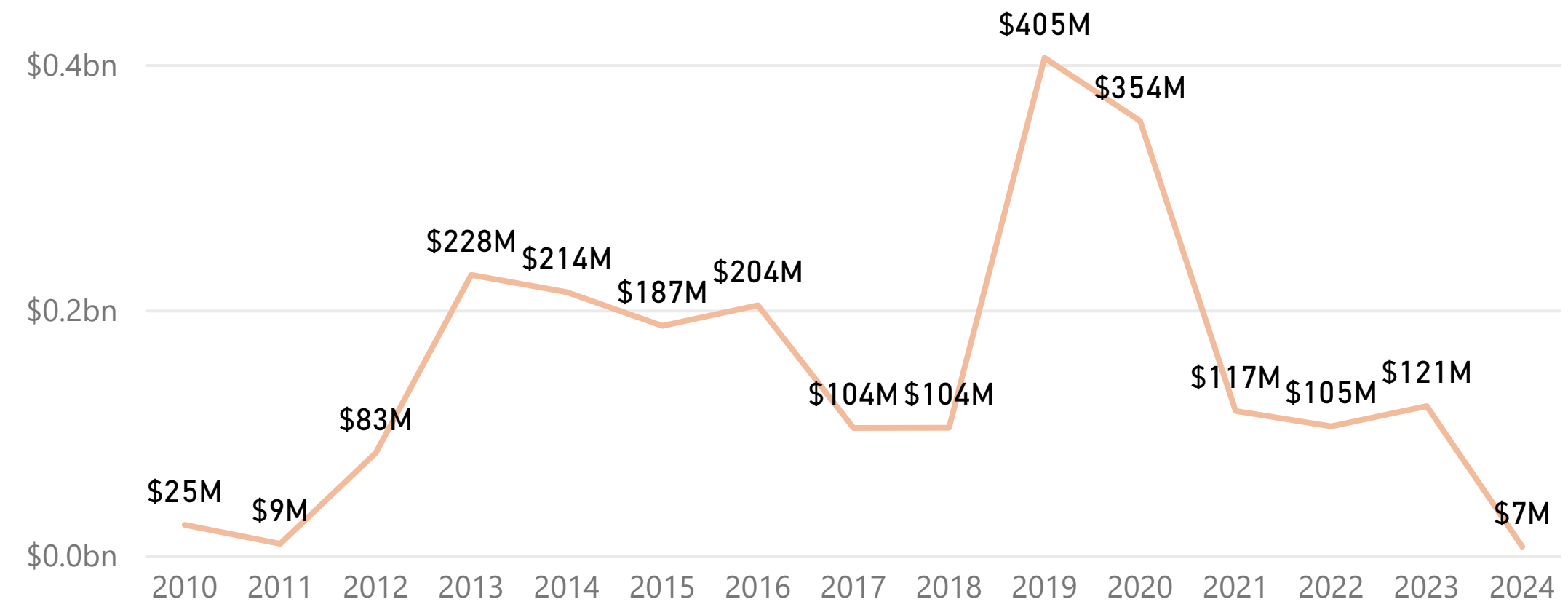
2024 yılı Ocak - Eylül döneminde miktar olarak en fazla durum buğdayı ithalatı 18 bin ton ve 7 milyon dolar ile Suriye ile gerçekleştirilirken bu ülkeyi Rusya Federasyonu ve Kazakistan izlemektedir.

Suriye ile gerçekleştirilen ithalatın ortalama birim fiyatı 365 dolar/ton iken en düşük fiyata 360 dolar ile Kazakistan, en yüksek birim fiyata ise 3333 dolar/ton ile Avustralya sahip olmuştur.

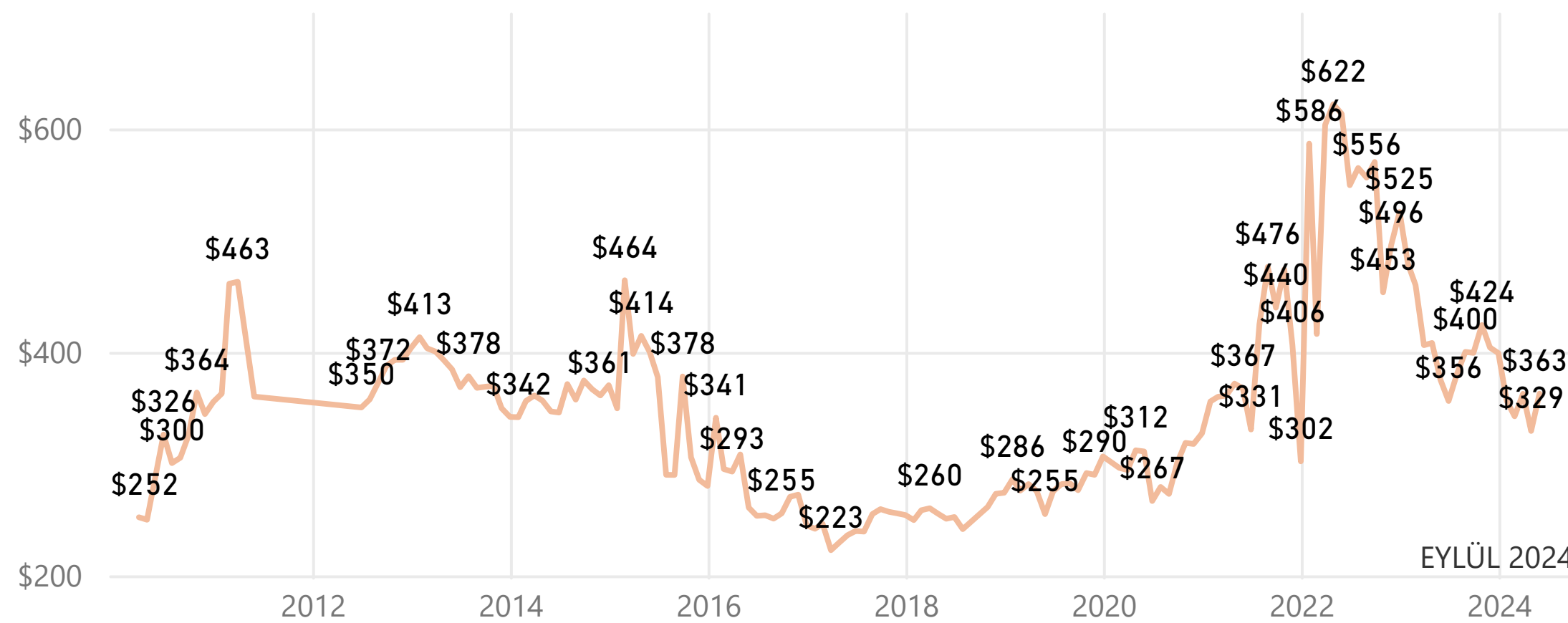
### AYLARA GÖRE İTHALAT DEĞER (USD)



### YILLARA GÖRE İTHALAT DEĞER (USD)



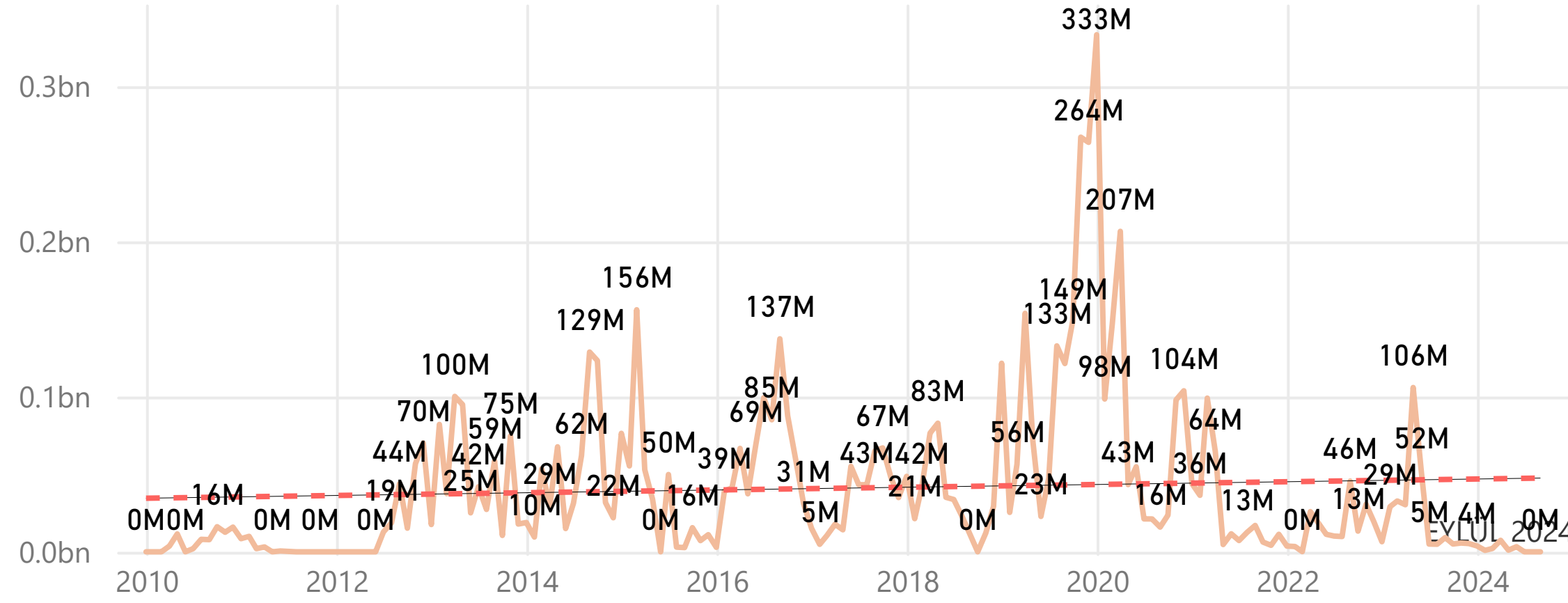
### AYLARA GÖRE İTHALAT BİRİM DEĞERİ (USD/TON)



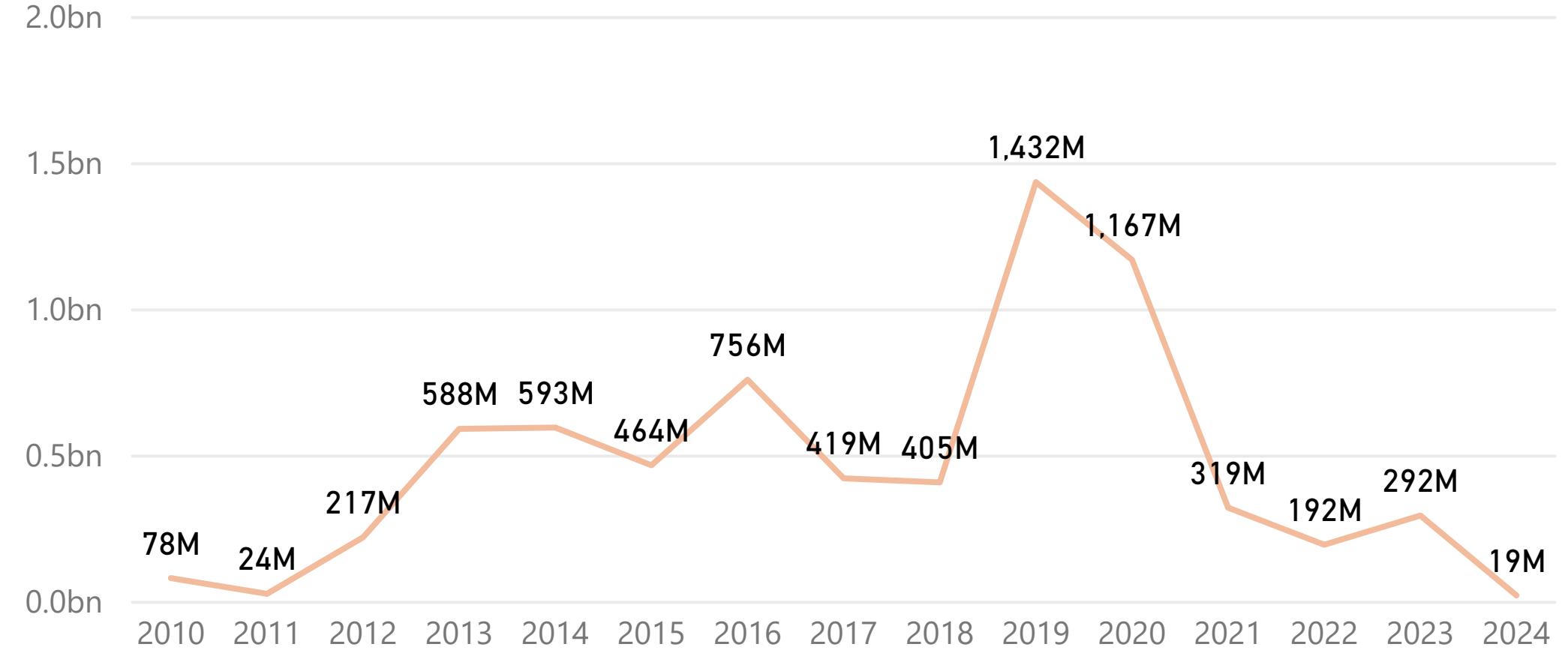
Durum buğdayı aylık ithalat değerleri incelendiğinde artan trendin devam ettiği görülmektedir. 2019 ve 2020 yıllarının öne çıktığı durum buğdayı ithalatında elde edilen en yüksek değer 102 milyon dolar ile 2020 yılı Ocak ayında gerçekleşmiştir. Birim fiyat bazında incelendiğinde ise 2022 yılı Mayıs ayında gerçekleşen 622 dolar/ton fiyatı bu zamana kadar elde edilen en yüksek değer olduğu görülmektedir. 2024 yılı Eylül ayında da dolar/ton seviyesinde gerçekleşmiştir.



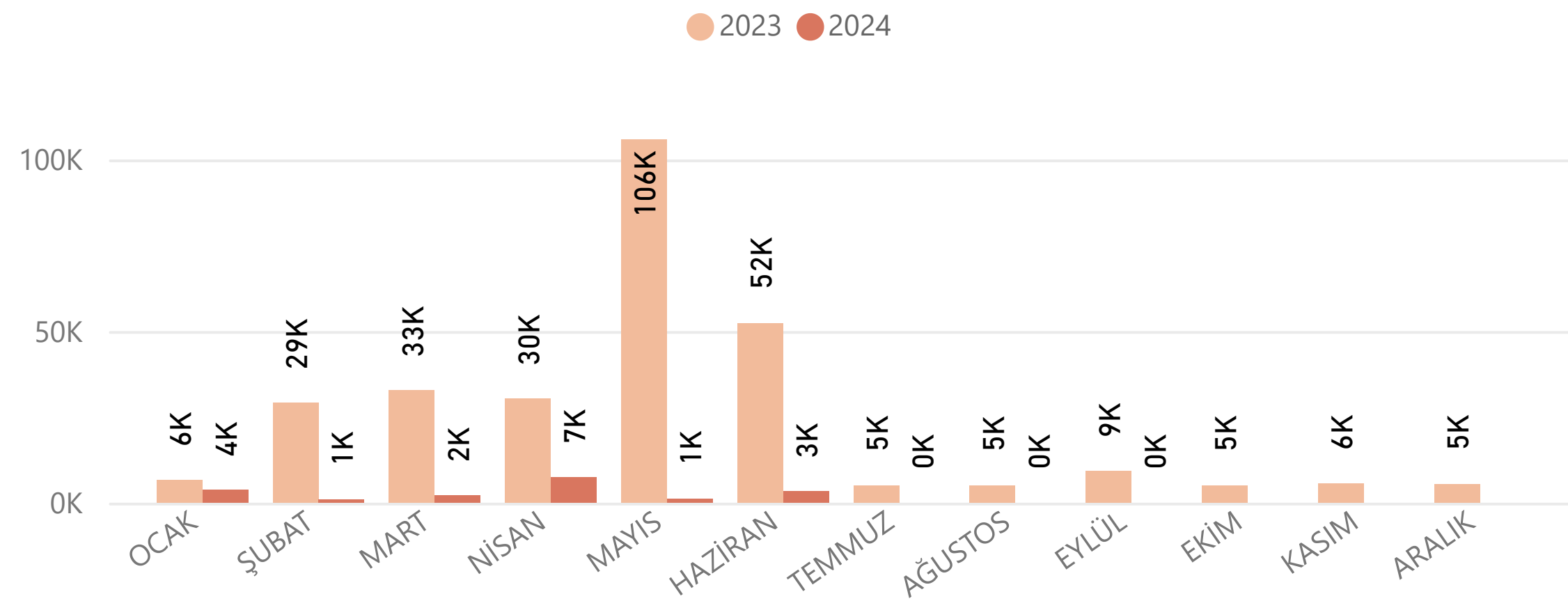
AYLARA GÖRE İTHALAT MİKTAR (KG)



YILLARA GÖRE İTHALAT MİKTAR (KG)



KARŞILAŞTIRMALI İTHALAT MİKTAR (TON)



Aylık durum buğdayı ithalatı yıllara göre incelendiğinde 2019 ve 2020 yıllarında yapılan rekor ithalatın ardından 2021 ve 2022 yılında ithalatın azaldığı görülmektedir. 2024 yılında ise durum buğdayı ithalatı durdu, trend durum buğdayı ihracatı yönünde ilerledi.



| 6'LI GTİP - ÜRÜN ADI                                                                                                                                       | İTHALAT MİKTAR (KG) | İTHALAT DEĞER (USD) | ÖNCEKİ YIL İTHALAT MİKTAR (KG) | ÖNCEKİ YIL İTHALAT DEĞER (USD) | DEĞİŞİM (MİKTAR) | DEĞİŞİM (DEĞER) |
|------------------------------------------------------------------------------------------------------------------------------------------------------------|---------------------|---------------------|--------------------------------|--------------------------------|------------------|-----------------|
| <b>100119</b>                                                                                                                                              | <b>18,687,906</b>   | <b>\$6,829,297</b>  | <b>275,865,507</b>             | <b>\$114,823,423</b>           | <b>-%93.2</b>    | <b>-%94.1</b>   |
| 10011900000   Makarnalık buğday (durum buğdayı); tohumluk olanlar HARIÇ                                                                                    | 18,687,906          | \$6,829,297         | 275,865,507                    | \$114,823,423                  | -%93.2           | -%94.1          |
| <b>190211</b>                                                                                                                                              | <b>877,371</b>      | <b>\$2,217,059</b>  | <b>635,879</b>                 | <b>\$1,409,128</b>             | <b>%38.0</b>     | <b>%57.3</b>    |
| 19021100011   Makarna; pişirilmemiş, sadece yumurta ve makarnalık buğday (durum buğdayı) unu ve irmiği içerenler                                           | 316,439             | \$1,263,352         | 209,924                        | \$704,786                      | %50.7            | %79.3           |
| 19021100019   Makarna; pişirilmemiş, yumurta içeren fakat sadece makarnalık buğday (durum buğdayı) unu ve irmiği içerenler HARIÇ                           | 560,932             | \$953,707           | 425,955                        | \$704,342                      | %31.7            | %35.4           |
| <b>190219</b>                                                                                                                                              | <b>3,540,444</b>    | <b>\$8,849,462</b>  | <b>2,768,354</b>               | <b>\$6,423,124</b>             | <b>%27.9</b>     | <b>%37.8</b>    |
| 19021910019   Diğer makarna; pişirilmemiş, yumurta ve ekmeklik buğday unu veya irmiği içermeyen (doldurulmamış)                                            | 2,878,128           | \$7,877,301         | 2,447,744                      | \$5,817,568                    | %17.6            | %35.4           |
| 19021990011   Sebze makarna; pişirilmemiş, yumurta içermeyip ekmeklik buğday unu veya irmiği içeren (doldurulmamış)                                        | 812                 | \$23,492            | 964                            | \$15,290                       | -%15.8           | %53.6           |
| 19021990012   Sade makarna; pişirilmemiş, yumurta içermeyip ekmeklik buğday unu veya irmiği içeren (doldurulmamış)                                         | 184,676             | \$236,885           | 95,618                         | \$200,235                      | %93.1            | %18.3           |
| 19021990013   Fenilketonüri hastaları için düşük proteinli makarna; pişirilmemiş, yumurta içermeyip ekmeklik buğday unu veya irmiği içeren (doldurulmamış) | 0                   | \$0                 | 0                              | \$0                            |                  |                 |
| 19021990019   Diğer makarna; pişirilmemiş, yumurta içermeyip ekmeklik buğday unu veya irmiği içeren (doldurulmamış)                                        | 476,828             | \$711,784           | 224,028                        | \$390,031                      | %112.8           | %82.5           |
| <b>190220</b>                                                                                                                                              | <b>127,393</b>      | <b>\$726,478</b>    | <b>103,933</b>                 | <b>\$422,078</b>               | <b>%22.6</b>     | <b>%72.1</b>    |
| 19022010000   Makarna (doldurulmuş); ağırlık itibarıyla % 20'den fazla balık, yumuşakça, kabuklu hayvan ve diğer su omurgasızları içerenler                | 1                   | \$49                | 0                              | \$0                            |                  |                 |
| 190220309000   Makarna (doldurulmuş, ağırlık itibarıyla % 20'den fazla sosis ve benzerlerini içerenler (her türlü katı yağ dahil)                          | 0                   | \$0                 | 0                              | \$0                            |                  |                 |
| 190220910000   Doldurulmuş, pişirilmiş diğer makarnalar                                                                                                    | 27,041              | \$103,021           | 29,040                         | \$89,574                       | -%6.9            | %15.0           |
| 190220990000   Doldurulmuş diğer makarnalar                                                                                                                | 100,351             | \$623,408           | 74,893                         | \$332,504                      | %34.0            | %87.5           |
| <b>190230</b>                                                                                                                                              | <b>224,684</b>      | <b>\$545,749</b>    | <b>581,548</b>                 | <b>\$1,015,319</b>             | <b>-%61.4</b>    | <b>-%46.2</b>   |
| 190230100000   Kurutulmuş makarnalar                                                                                                                       | 147,452             | \$377,141           | 522,074                        | \$877,879                      | -%71.8           | -%57.0          |
| 190230900000   Diğer makarnalar                                                                                                                            | 77,232              | \$168,608           | 59,474                         | \$137,440                      | %29.9            | %22.7           |
| <b>190240</b>                                                                                                                                              | <b>35</b>           | <b>\$40</b>         | <b>17</b>                      | <b>\$50</b>                    | <b>%105.9</b>    | <b>-%20.0</b>   |
| 190240100000   Kuskus; hazırlanmamış olanlar                                                                                                               | 0                   | \$0                 | 0                              | \$0                            |                  |                 |
| 190240900000   Kuskus; hazırlanmamış olanlar HARIÇ                                                                                                         | 35                  | \$40                | 17                             | \$50                           | %105.9           | -%20.0          |
| <b>Total</b>                                                                                                                                               | <b>23,457,833</b>   | <b>\$19,168,085</b> | <b>279,955,238</b>             | <b>\$124,093,122</b>           | <b>-%91.6</b>    | <b>-%84.6</b>   |

\* Karşılaştırmalar geçen yılın aynı dönemi ile yapılmıştır.

4,300,000

TON ÜRETİM

340

KG/DEKAR VERİM

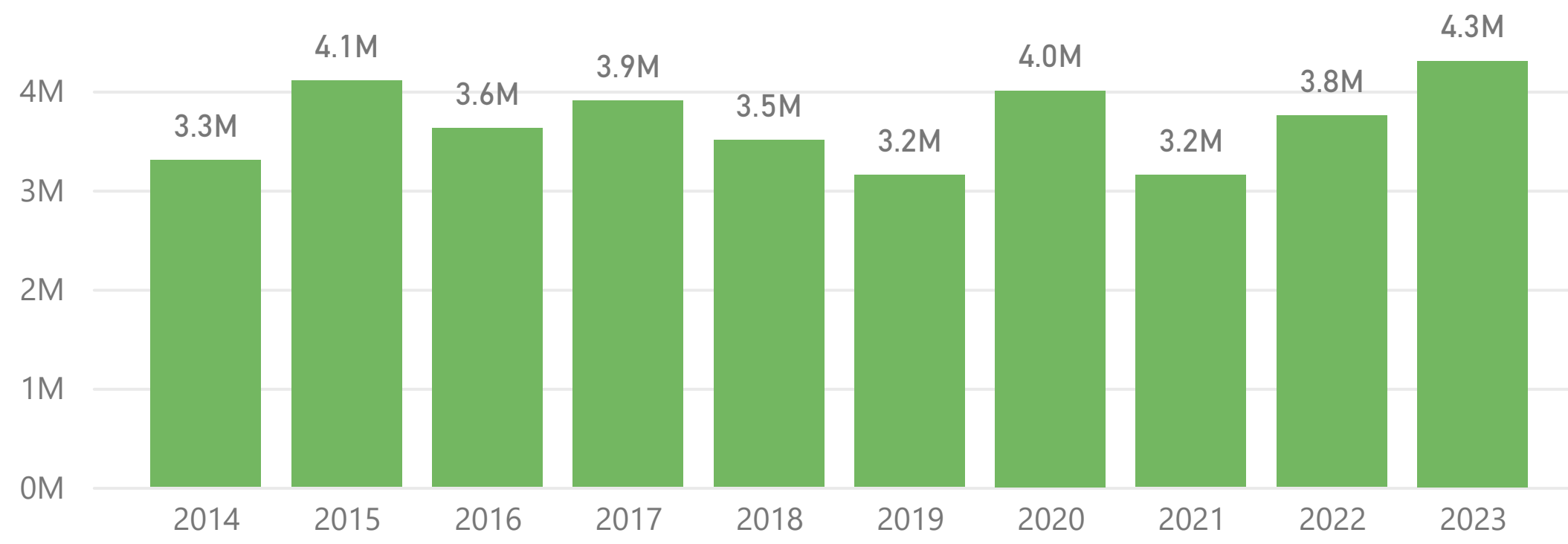
12,633,479

DEKAR EKİM ALANI

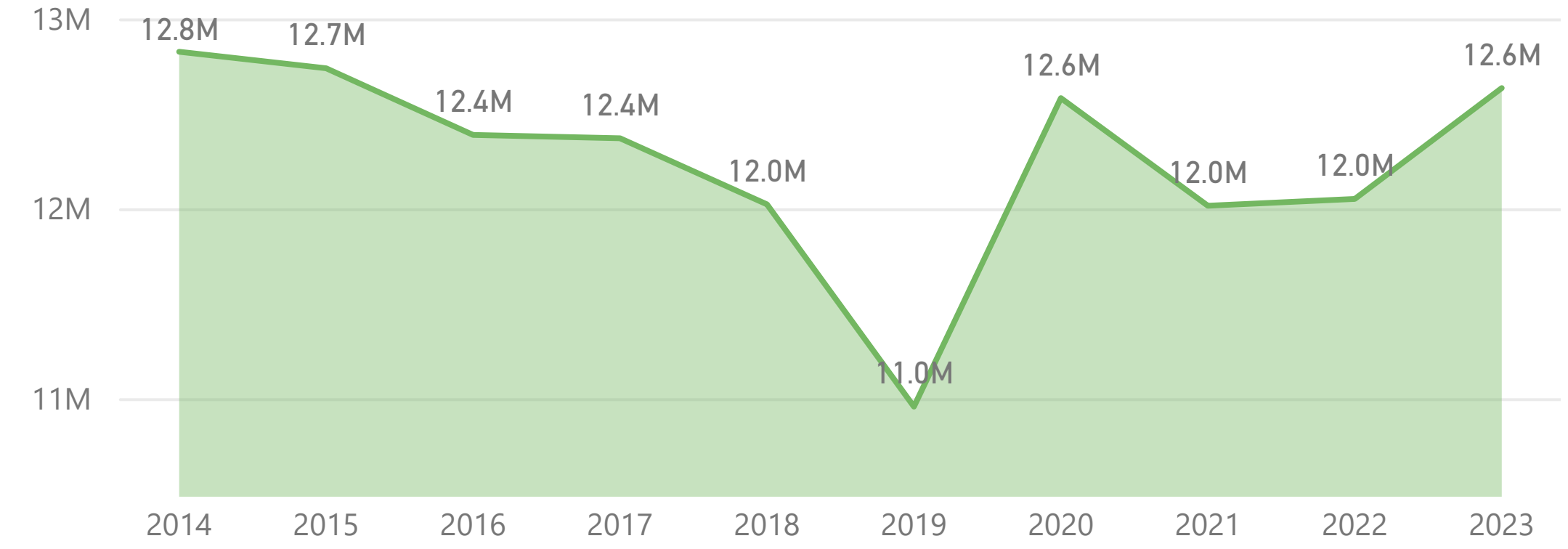
%18.49

DURUM BUĞDAYI / TOPLAM BUĞDAY (EKİM ALANI)

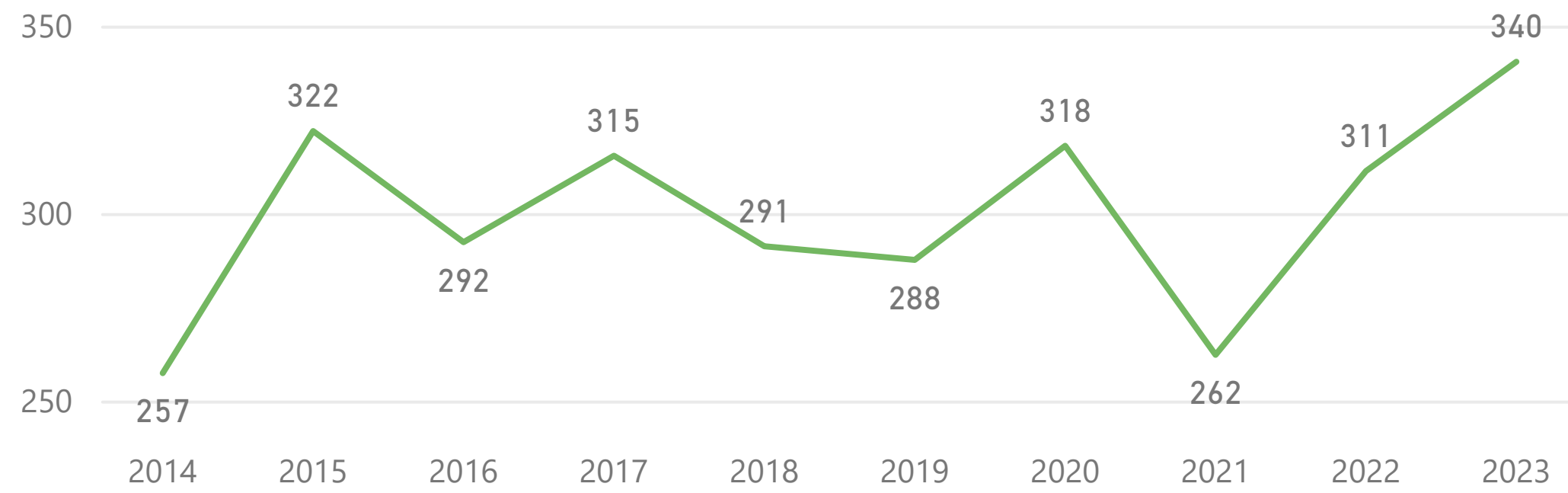
YILLAR GÖRE DURUM BUĞDAYI ÜRETİMİ



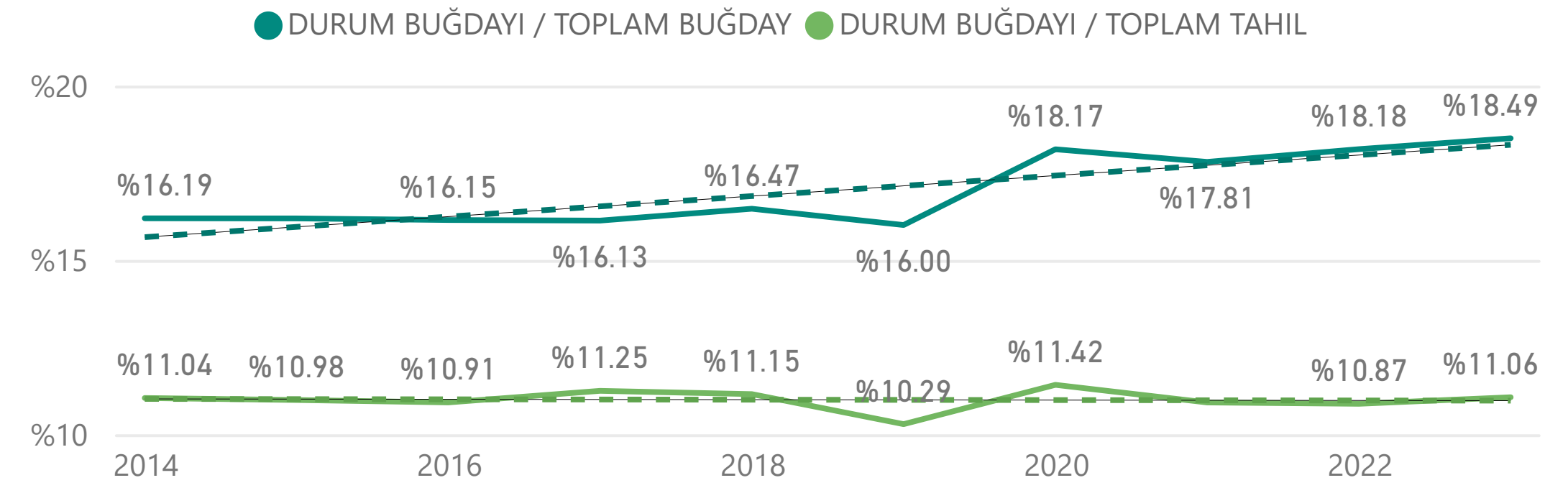
YILLARA GÖRE DURUM BUĞDAYI EKİM ALANI (DEKAR)



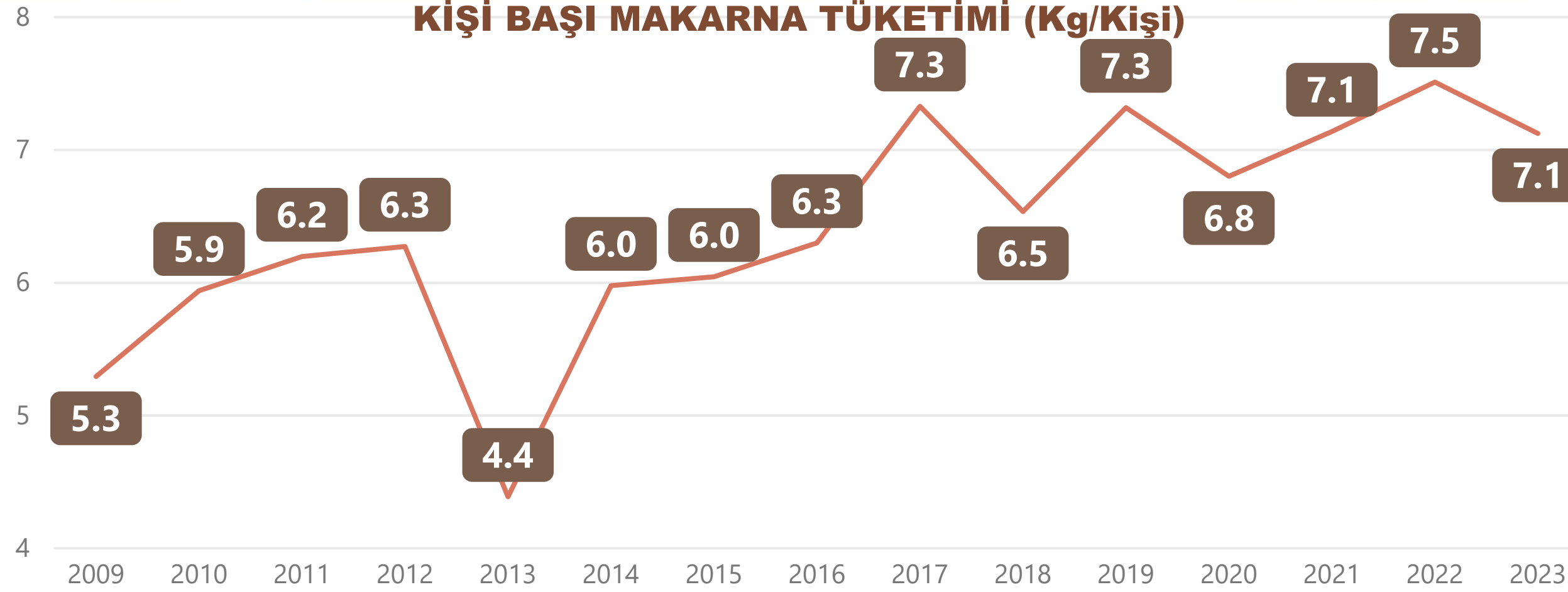
YILLARA GÖRE DURUM BUĞDAYI VERİMİ (KG/DEKAR)



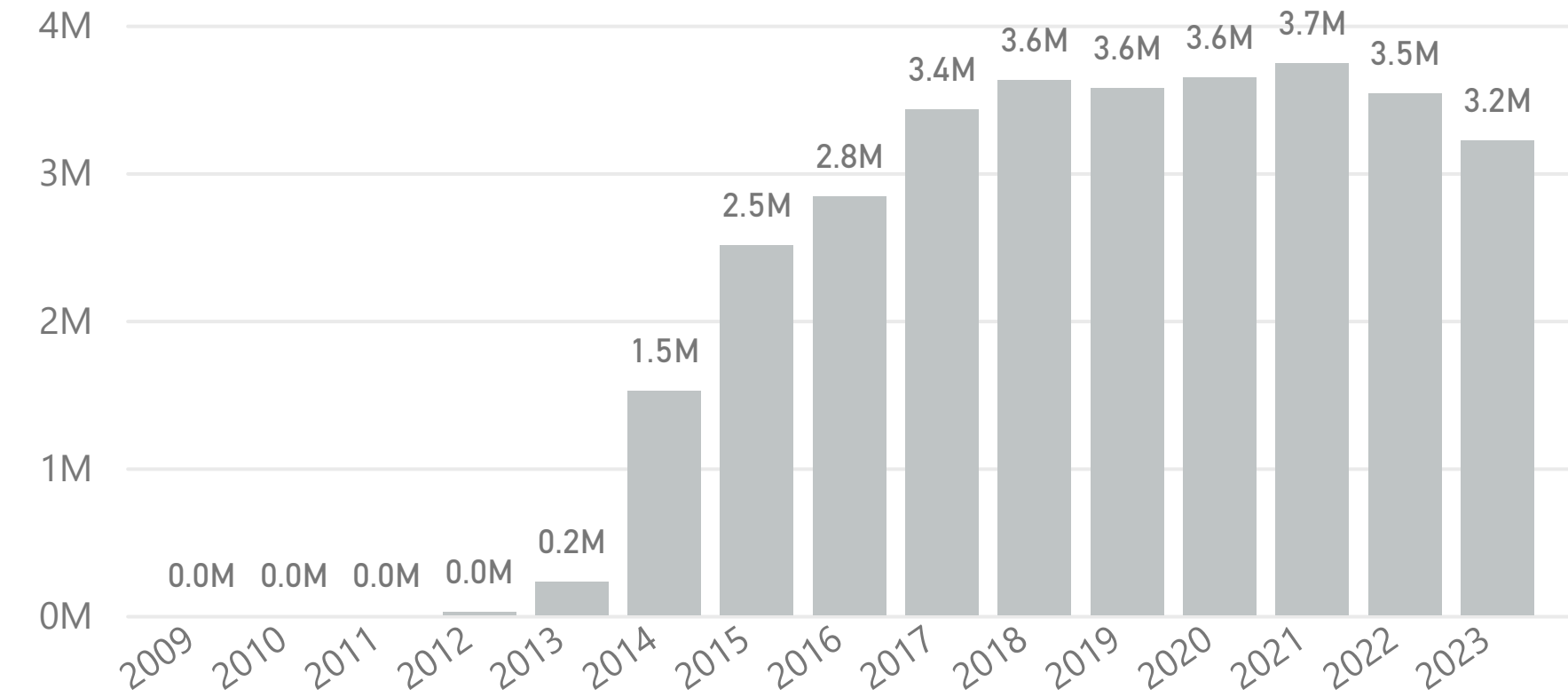
YILLARA GÖRE DURUM BUĞDAYI EKİM ALANI PAYI



KİŞİ BAŞI MAKARNA TÜKETİMİ (Kg/Kişi)

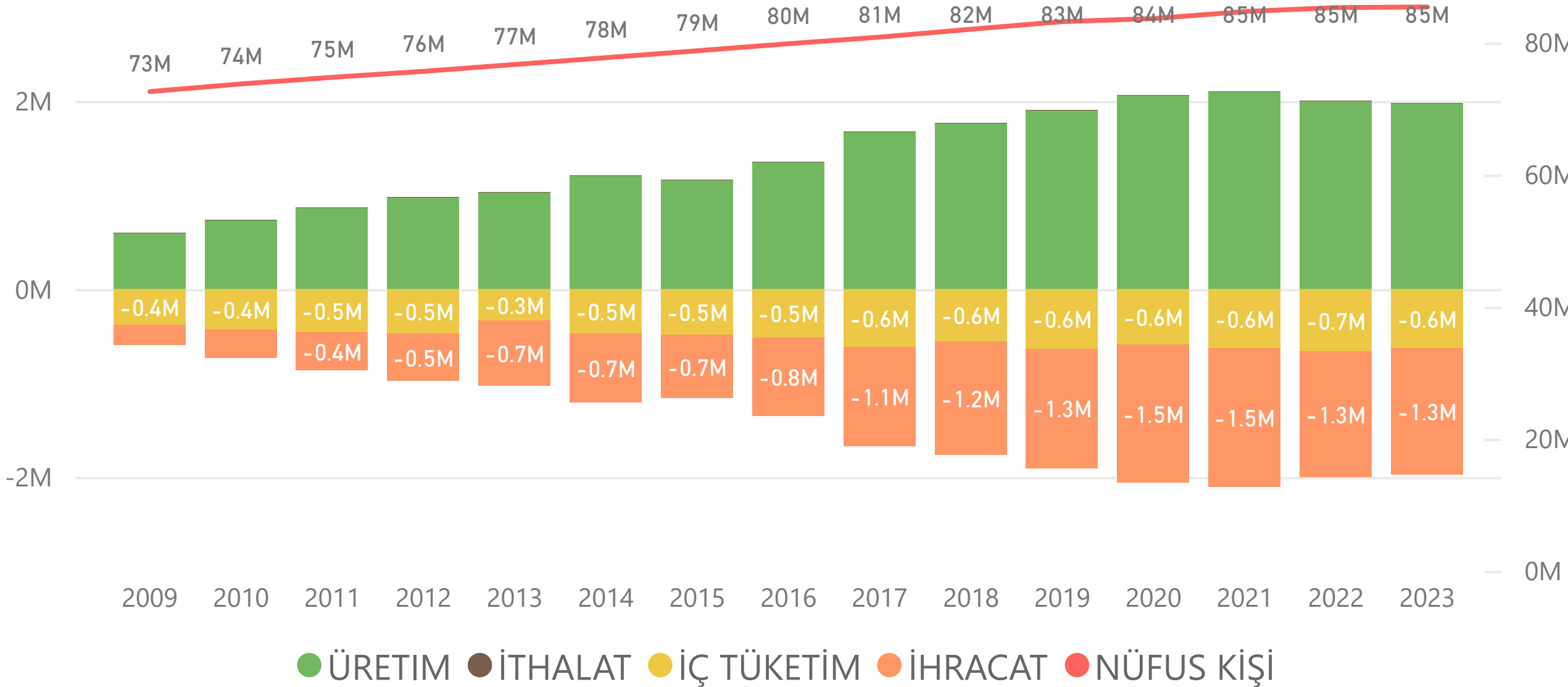


YILLARA GÖRE NÜFUSA KATKI SAĞLAYAN MÜLTECİ SAYISI



\* T.C. Nüfus verileri ve mülteci sayıları baz alınarak hesaplanmıştır.

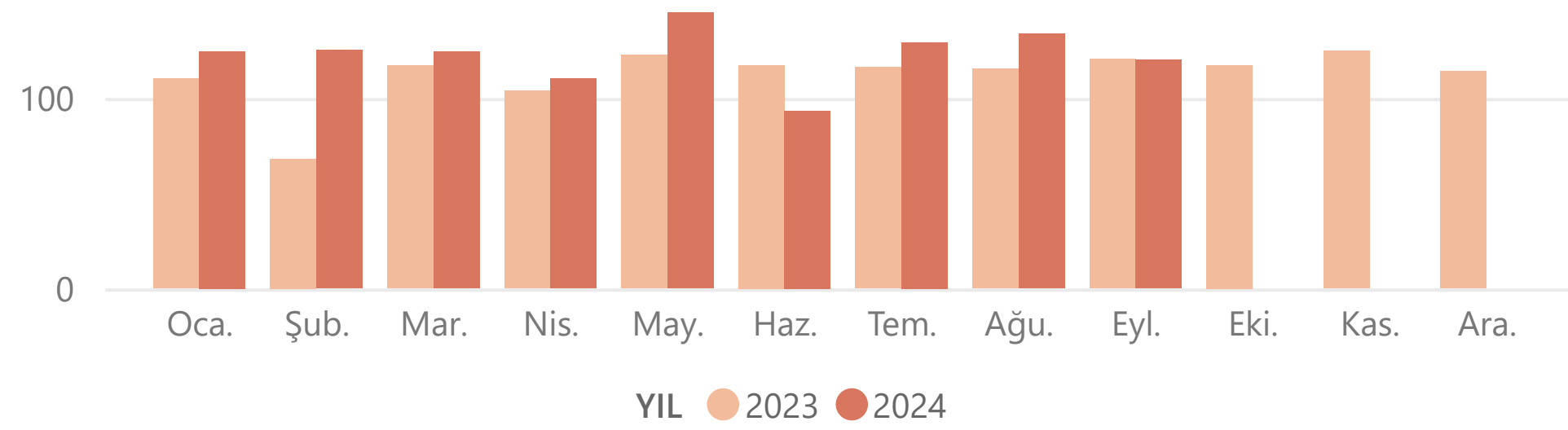
Kaynak: İçişleri Bakanlığı ve TÜİK



| Yıl  | Üretim (Ton) | İthalat (Ton) | İhracat (Ton) | İç Tüketim (Ton) |
|------|--------------|---------------|---------------|------------------|
| 2009 | 595,160      | 1,777         | 213,506       | 383,431          |
| 2010 | 732,411      | 2,078         | 297,280       | 437,209          |
| 2011 | 863,968      | 2,457         | 404,040       | 462,385          |
| 2012 | 976,644      | 2,702         | 505,559       | 473,787          |
| 2013 | 1,026,431    | 3,377         | 693,101       | 336,707          |
| 2014 | 1,202,516    | 5,310         | 735,021       | 472,805          |
| 2015 | 1,158,069    | 4,127         | 671,837       | 490,359          |
| 2016 | 1,347,649    | 3,384         | 831,123       | 519,910          |
| 2017 | 1,667,267    | 4,279         | 1,054,990     | 616,556          |
| 2018 | 1,762,492    | 3,636         | 1,207,296     | 558,832          |
| 2019 | 1,902,039    | 4,593         | 1,272,722     | 633,910          |
| 2020 | 2,059,468    | 4,023         | 1,470,842     | 592,649          |
| 2021 | 2,097,568    | 4,059         | 1,471,280     | 630,347          |
| 2022 | 1,997,847    | 5,225         | 1,336,833     | 666,239          |
| 2023 | 1,970,658    | 5,382         | 1,345,791     | 630,249          |

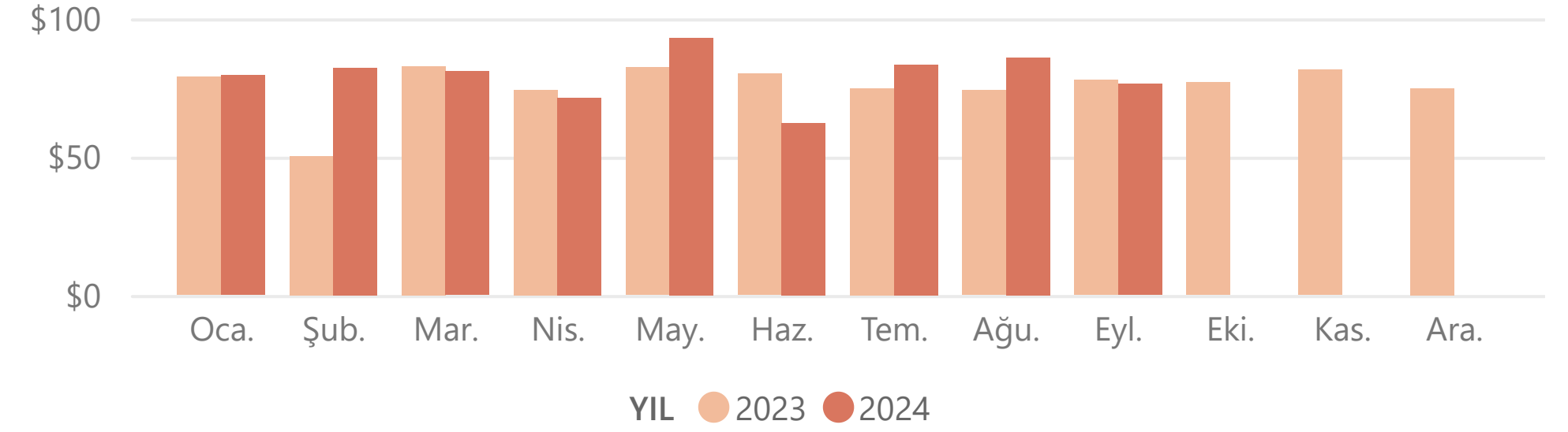


### İHRACAT MİKTAR KARŞILAŞTIRMASI (1000TON)



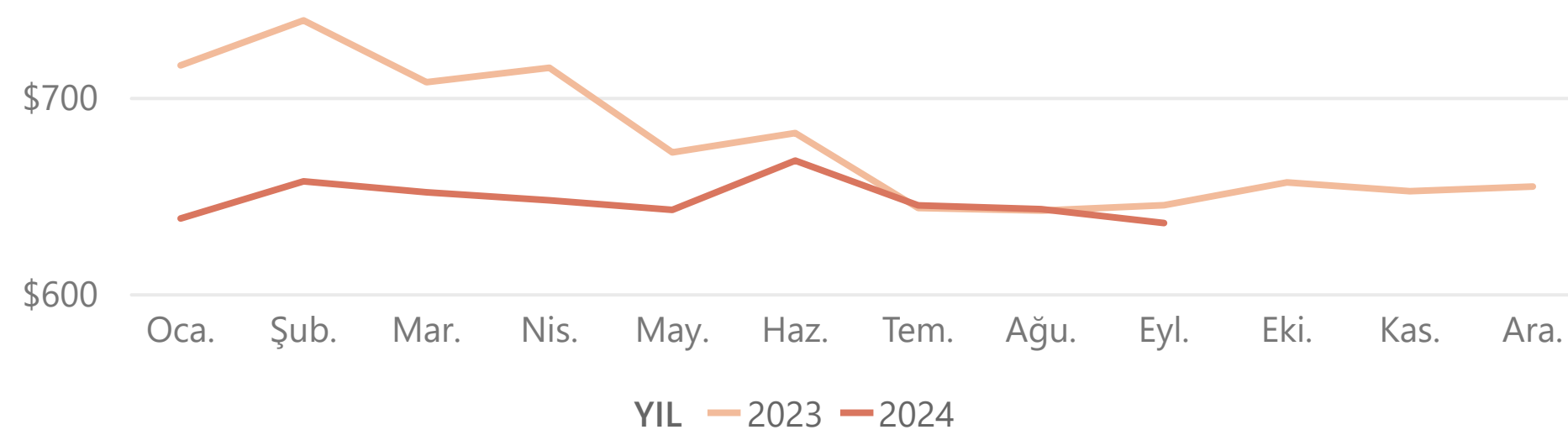
| YIL/AY | Oca. | Şub. | Mar. | Nis. | May. | Haz. | Tem. | Ağu. | Eyl. | Eki. | Kas. | Ara. | Toplam       |
|--------|------|------|------|------|------|------|------|------|------|------|------|------|--------------|
| 2023   | 110  | 68   | 117  | 104  | 122  | 117  | 116  | 115  | 121  | 117  | 125  | 114  | <b>1,347</b> |
| 2024   | 125  | 125  | 124  | 110  | 145  | 93   | 129  | 134  | 120  |      |      |      | <b>1,104</b> |

### İHRACAT DEĞER KARŞILAŞTIRMASI (MİLYON\$)



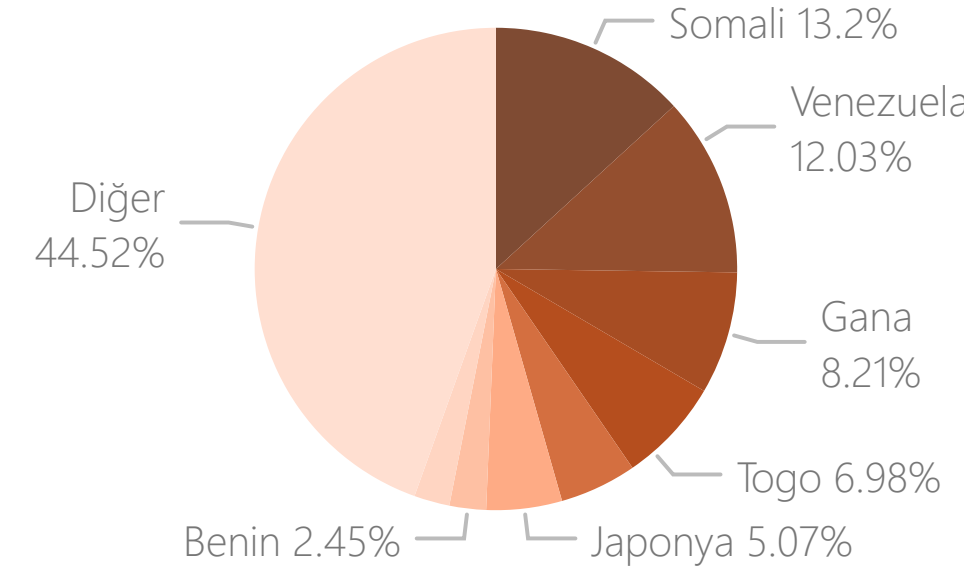
| YIL/AY | Oca. | Şub. | Mar. | Nis. | May. | Haz. | Tem. | Ağu. | Eyl. | Eki. | Kas. | Ara. | Toplam       |
|--------|------|------|------|------|------|------|------|------|------|------|------|------|--------------|
| 2023   | \$79 | \$50 | \$83 | \$74 | \$82 | \$80 | \$75 | \$74 | \$78 | \$77 | \$81 | \$75 | <b>\$908</b> |
| 2024   | \$79 | \$82 | \$81 | \$71 | \$93 | \$62 | \$83 | \$86 | \$76 |      |      |      | <b>\$714</b> |

### İHRACAT BİRİM FİYAT KARŞILAŞTIRMASI (\$)



| YIL/AY | Oca.  | Şub.  | Mar.  | Nis.  | May.  | Haz.  | Tem.  | Ağu.  | Eyl.  | Eki.  | Kas.  | Ara.  | Ort.         |
|--------|-------|-------|-------|-------|-------|-------|-------|-------|-------|-------|-------|-------|--------------|
| 2023   | \$716 | \$739 | \$707 | \$715 | \$672 | \$682 | \$643 | \$642 | \$645 | \$656 | \$652 | \$654 | <b>\$674</b> |
| 2024   | \$638 | \$657 | \$651 | \$647 | \$642 | \$668 | \$645 | \$643 | \$636 |       |       |       | <b>\$647</b> |

### 2024 YILI TOPLAM İHRACAT MİKTARINA GÖRE İLK 8 ÜLKE

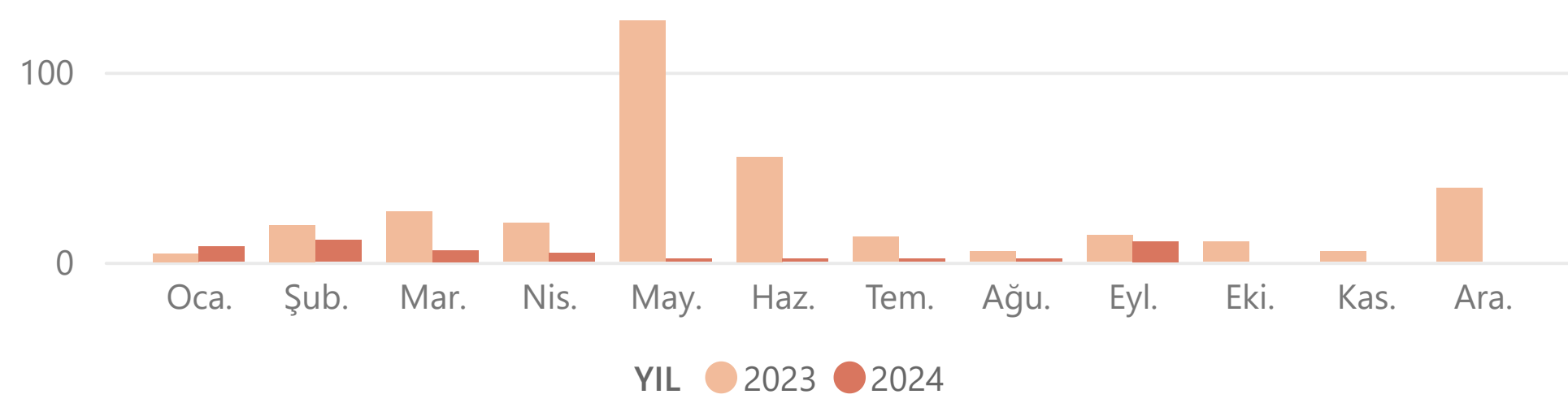


| Ülke      | Miktar (1000 Ton) | Değer (MilyonDolar) | Birim Fiyat |
|-----------|-------------------|---------------------|-------------|
| Somali    | 146               | \$91                | \$626       |
| Venezuela | 133               | \$69                | \$522       |
| Gana      | 91                | \$55                | \$606       |
| Togo      | 77                | \$41                | \$537       |
| Irak      | 57                | \$28                | \$499       |
| Japonya   | 56                | \$54                | \$972       |
| Benin     | 27                | \$14                | \$509       |
| Kamerun   | 26                | \$14                | \$551       |



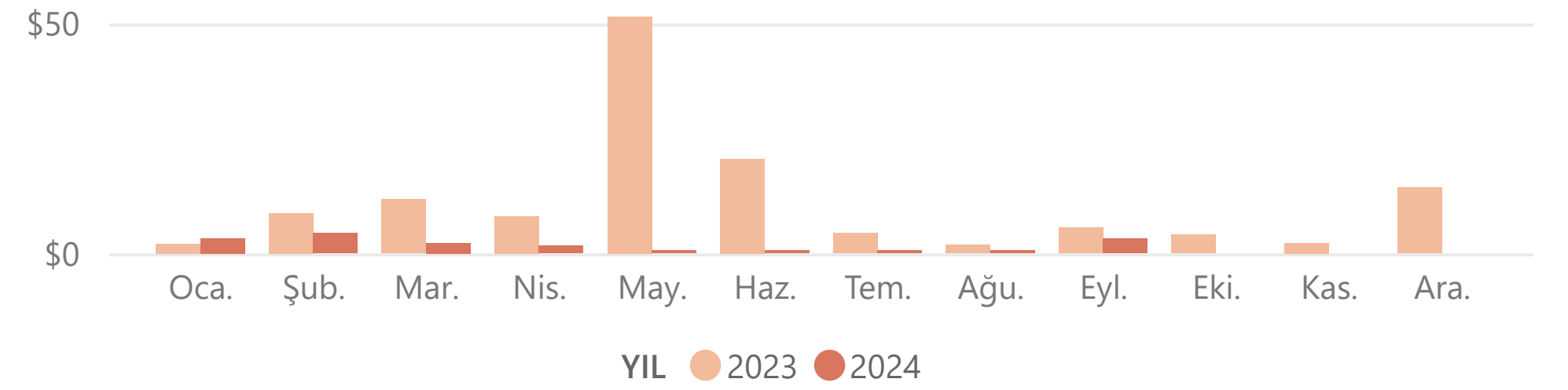
| 6'LI GTİP - ÜRÜN ADI                                                                                                                                   | İHRACAT MİKTAR (KG)  | İHRACAT DEĞER (USD)  | ÖNCEKİ YIL İHRACAT MİKTAR (KG) | ÖNCEKİ YIL İHRACAT DEĞER (USD) | DEĞİŞİM (MİKTAR) | DEĞİŞİM (DEĞER) |
|--------------------------------------------------------------------------------------------------------------------------------------------------------|----------------------|----------------------|--------------------------------|--------------------------------|------------------|-----------------|
| <b>100119</b>                                                                                                                                          | <b>665,560,327</b>   | <b>\$247,535,185</b> | <b>987,686,603</b>             | <b>\$424,385,943</b>           | <b>-%32.61</b>   | <b>-%41.67</b>  |
| 10011900000   Makarnalık buğday (durum buğdayı); tohumluk olanlar HARIÇ                                                                                | 665,560,327          | \$247,535,185        | 987,686,603                    | \$424,385,943                  | -%32.61          | -%41.67         |
| <b>190211</b>                                                                                                                                          | <b>1,098,991</b>     | <b>\$1,418,299</b>   | <b>1,948,257</b>               | <b>\$3,677,025</b>             | <b>-%43.59</b>   | <b>-%61.43</b>  |
| 19021100011   Makarna; pişirilmemiş, sadece yumurta ve makarnalık buğday (durum buğdayı) unu ve irmiği içerenler                                       | 640,505              | \$852,003            | 803,543                        | \$1,639,603                    | -%20.29          | -%48.04         |
| 19021100019   Makarna; pişirilmemiş, yumurta içeren fakat sadece makarnalık buğday (durum buğdayı) unu ve irmiği içerenler HARIÇ                       | 458,486              | \$566,296            | 1,144,714                      | \$2,037,422                    | -%59.95          | -%72.21         |
| <b>190219</b>                                                                                                                                          | <b>1,031,319,011</b> | <b>\$653,506,435</b> | <b>915,453,852</b>             | <b>\$602,523,500</b>           | <b>%12.66</b>    | <b>%8.46</b>    |
| 19021910011   Fenilketonüri hastaları için düşük proteinli makarna; pişirilmemiş, yumurta ve ekmeçlik buğday unu veya irmiği içermeyen (doldurulmamış) | 28,426               | \$71,540             | 15,440                         | \$147,236                      | %84.11           | -%51.41         |
| 19021910019   Diğer makarna; pişirilmemiş, yumurta ve ekmeçlik buğday unu veya irmiği içermeyen (doldurulmamış)                                        | 265,811,274          | \$219,694,146        | 255,460,630                    | \$214,416,964                  | %4.05            | %2.46           |
| 19021990011   Sebze makarna; pişirilmemiş, yumurta içermeyip ekmeçlik buğday unu veya irmiği içeren (doldurulmamış)                                    | 90,869               | \$210,370            | 26,761                         | \$191,391                      | %239.56          | %9.92           |
| 19021990012   Sade makarna; pişirilmemiş, yumurta içermeyip ekmeçlik buğday unu veya irmiği içeren (doldurulmamış)                                     | 752,299,717          | \$425,600,143        | 654,291,299                    | \$384,449,181                  | %14.98           | %10.70          |
| 19021990019   Diğer makarna; pişirilmemiş, yumurta içermeyip ekmeçlik buğday unu veya irmiği içeren (doldurulmamış)                                    | 13,088,725           | \$7,930,236          | 5,659,722                      | \$3,318,728                    | %131.26          | %138.95         |
| <b>190220</b>                                                                                                                                          | <b>1,255,629</b>     | <b>\$2,322,882</b>   | <b>1,127,151</b>               | <b>\$2,187,305</b>             | <b>%11.40</b>    | <b>%6.20</b>    |
| 19022010000   Makarna (doldurulmuş); ağırlık itibariyle % 20'den fazla balık, yumuşakça, kabuklu hayvan ve diğer su omurgasızları içerenler            | 4,946                | \$9,564              | 1,927                          | \$6,650                        | %156.67          | %43.82          |
| 190220301000   Makarna (doldurulmuş, ağırlık itibariyle % 20'den fazla her cins et ve sakatatı içerenler (her türlü katı yağ dahil)                    | 67,879               | \$103,481            | 86,435                         | \$169,046                      | -%21.47          | -%38.79         |
| 190220309000   Makarna (doldurulmuş, ağırlık itibariyle % 20'den fazla sos ve benzerlerini içerenler (her türlü katı yağ dahil)                        | 17,909               | \$45,139             | 21,949                         | \$54,399                       | -%18.41          | -%17.02         |
| 190220910000   Doldurulmuş, pişirilmiş diğer makarnalar                                                                                                | 806,485              | \$1,354,002          | 613,841                        | \$1,070,346                    | %31.38           | %26.50          |
| 190220990000   Doldurulmuş diğer makarnalar                                                                                                            | 358,410              | \$810,696            | 402,999                        | \$886,864                      | -%11.06          | -%8.59          |
| <b>190230</b>                                                                                                                                          | <b>62,969,437</b>    | <b>\$51,106,734</b>  | <b>63,942,494</b>              | <b>\$59,864,372</b>            | <b>-%1.52</b>    | <b>-%14.63</b>  |
| 190230100000   Kurutulmuş makarnalar                                                                                                                   | 16,475,642           | \$26,823,351         | 20,446,987                     | \$36,759,159                   | -%19.42          | -%27.03         |
| 190230900000   Diğer makarnalar                                                                                                                        | 46,493,795           | \$24,283,383         | 43,495,507                     | \$23,105,213                   | %6.89            | %5.10           |
| <b>190240</b>                                                                                                                                          | <b>7,696,823</b>     | <b>\$5,899,656</b>   | <b>8,013,924</b>               | <b>\$6,375,267</b>             | <b>-%3.96</b>    | <b>-%7.46</b>   |
| 190240100000   Kuskus; hazırlanmamış olanlar                                                                                                           | 918,413              | \$733,710            | 1,208,275                      | \$996,702                      | -%23.99          | -%26.39         |
| 190240900000   Kuskus; hazırlanmamış olanlar HARIÇ                                                                                                     | 6,778,410            | \$5,165,946          | 6,805,649                      | \$5,378,565                    | -%0.40           | -%3.95          |
| <b>Total</b>                                                                                                                                           | <b>1,769,900,218</b> | <b>\$961,789,191</b> | <b>1,978,172,281</b>           | <b>\$1,099,013,412</b>         | <b>-%10.53</b>   | <b>-%12.49</b>  |

İTHALAT MİKTAR KARŞILAŞTIRMASI (1000TON)



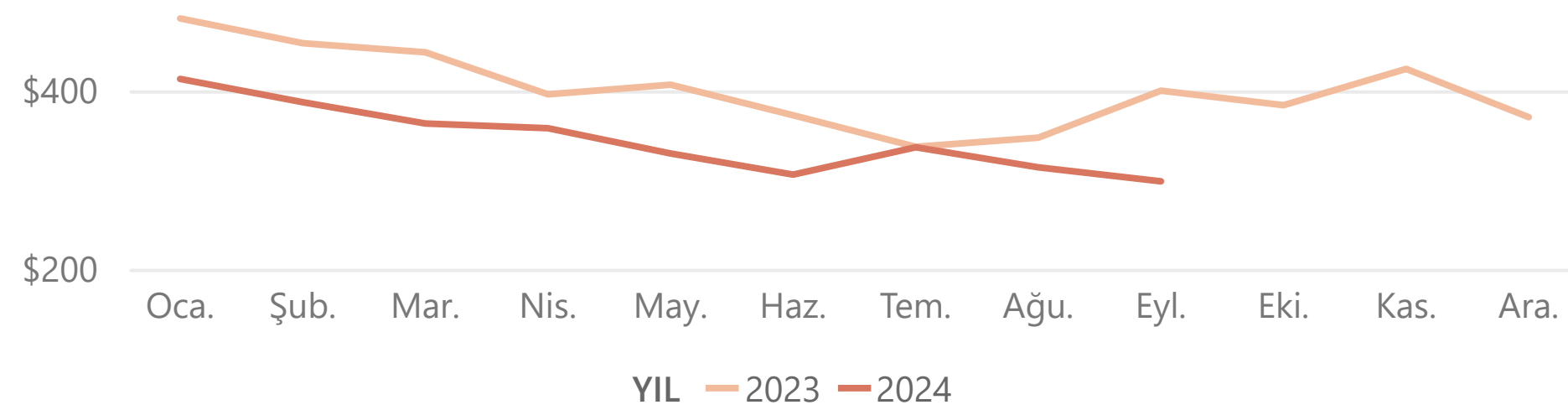
| YIL/AY | Oca. | Şub. | Mar. | Nis. | May. | Haz. | Tem. | Ağu. | Eyl. | Eki. | Kas. | Ara. | Toplam     |
|--------|------|------|------|------|------|------|------|------|------|------|------|------|------------|
| 2023   | 4    | 19   | 27   | 20   | 127  | 55   | 13   | 5    | 14   | 11   | 5    | 39   | <b>340</b> |
| 2024   | 8    | 11   | 6    | 5    | 1    | 1    | 0    | 1    | 11   |      |      |      | <b>45</b>  |

İTHALAT DEĞER KARŞILAŞTIRMASI (MİLYON\$)



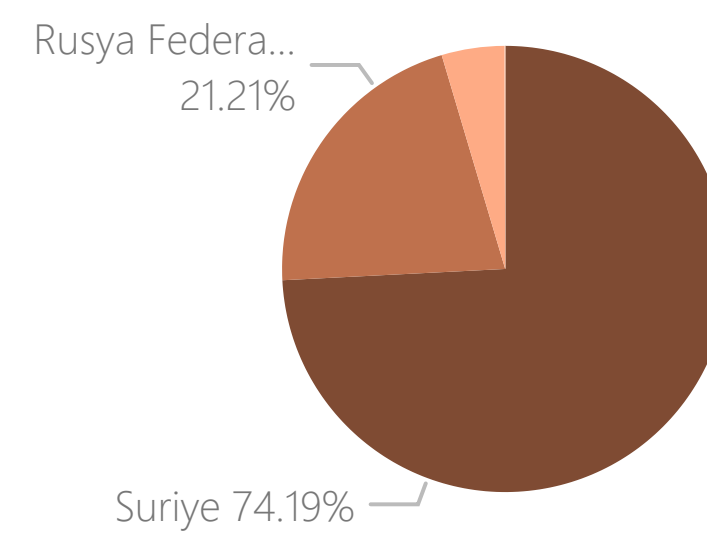
| YIL/AY | Oca. | Şub. | Mar. | Nis. | May. | Haz. | Tem. | Ağu. | Eyl. | Eki. | Kas. | Ara. | Toplam       |
|--------|------|------|------|------|------|------|------|------|------|------|------|------|--------------|
| 2023   | \$2  | \$9  | \$12 | \$8  | \$51 | \$21 | \$4  | \$2  | \$6  | \$4  | \$2  | \$14 | <b>\$135</b> |
| 2024   | \$3  | \$4  | \$2  | \$2  | \$0  | \$0  | \$0  | \$0  | \$3  |      |      |      | <b>\$16</b>  |

İTHALAT BİRİM FİYAT KARŞILAŞTIRMASI (\$)



| YIL/AY | Oca.  | Şub.  | Mar.  | Nis.  | May.  | Haz.  | Tem.  | Ağu.  | Eyl.  | Eki.  | Kas.  | Ara.  | Ort.         |
|--------|-------|-------|-------|-------|-------|-------|-------|-------|-------|-------|-------|-------|--------------|
| 2023   | \$481 | \$453 | \$443 | \$396 | \$406 | \$372 | \$337 | \$347 | \$400 | \$383 | \$424 | \$370 | <b>\$398</b> |
| 2024   | \$413 | \$387 | \$363 | \$358 | \$329 | \$306 | \$336 | \$314 | \$298 |       |       |       | <b>\$358</b> |

2024 YILI TOPLAM İTHALAT MİKTARINA GÖRE İLK 5 ÜLKE



| Ülke              | Miktar (1000 Ton) | Değer (MilyonDolar) | Birim Fiyat |
|-------------------|-------------------|---------------------|-------------|
| Suriye            | 33                | \$11                | \$341       |
| Rusya Federasyonu | 9                 | \$4                 | \$398       |
| Kanada            | 2                 | \$1                 | \$458       |
| Kazakistan        | 0                 | \$0                 | \$370       |
| Azerbaycan        | 0                 | \$0                 | \$1,000     |

| 6'LI GTİP - ÜRÜN ADI                                                                                                                                        | İTHALAT MİKTAR (KG) | İTHALAT DEĞER (USD) | ÖNCEKİ YIL İTHALAT MİKTAR (KG) | ÖNCEKİ YIL İTHALAT DEĞER (USD) | DEĞİŞİM (MİKTAR) | DEĞİŞİM (DEĞER) |
|-------------------------------------------------------------------------------------------------------------------------------------------------------------|---------------------|---------------------|--------------------------------|--------------------------------|------------------|-----------------|
| <b>100119</b>                                                                                                                                               | <b>44,598,217</b>   | <b>\$15,965,332</b> | <b>285,257,637</b>             | <b>\$114,657,629</b>           | <b>-%84.37</b>   | <b>-%86.08</b>  |
| 10011900000   Makarnalık buğday (durum buğdayı); tohumluk olanlar HARIÇ                                                                                     | 44,598,217          | \$15,965,332        | 285,257,637                    | \$114,657,629                  | -%84.37          | -%86.08         |
| <b>190211</b>                                                                                                                                               | <b>860,941</b>      | <b>\$2,109,067</b>  | <b>1,001,717</b>               | <b>\$2,396,218</b>             | <b>-%14.05</b>   | <b>-%11.98</b>  |
| 190211000011   Makarna; pişirilmemiş, sadece yumurta ve makarnalık buğday (durum buğdayı) unu ve irmiği içerenler                                           | 294,737             | \$1,211,824         | 246,749                        | \$834,484                      | %19.45           | %45.22          |
| 190211000019   Makarna; pişirilmemiş, yumurta içeren fakat sadece makarnalık buğday (durum buğdayı) unu ve irmiği içerenler HARIÇ                           | 566,204             | \$897,243           | 754,968                        | \$1,561,734                    | -%25.00          | -%42.55         |
| <b>190219</b>                                                                                                                                               | <b>3,832,504</b>    | <b>\$9,371,641</b>  | <b>3,072,784</b>               | <b>\$7,446,641</b>             | <b>%24.72</b>    | <b>%25.85</b>   |
| 190219100011   Fenilketonüri hastaları için düşük proteinli makarna; pişirilmemiş, yumurta ve ekmeklik buğday unu veya irmiği içermeyen (doldurulmamış)     | 6                   | \$4                 |                                |                                |                  |                 |
| 190219100019   Diğer makarna; pişirilmemiş, yumurta ve ekmeklik buğday unu veya irmiği içermeyen (doldurulmamış)                                            | 3,030,953           | \$8,230,591         | 2,623,533                      | \$6,348,923                    | %15.53           | %29.64          |
| 190219900011   Sebze makarna; pişirilmemiş, yumurta içermeyip ekmeklik buğday unu veya irmiği içeren (doldurulmamış)                                        | 40,442              | \$99,865            | 73,938                         | \$385,588                      | -%45.30          | -%74.10         |
| 190219900012   Sade makarna; pişirilmemiş, yumurta içermeyip ekmeklik buğday unu veya irmiği içeren (doldurulmamış)                                         | 253,038             | \$284,315           | 95,061                         | \$204,562                      | %166.18          | %38.99          |
| 190219900013   Fenilketonüri hastaları için düşük proteinli makarna; pişirilmemiş, yumurta içermeyip ekmeklik buğday unu veya irmiği içeren (doldurulmamış) |                     |                     | 2,500                          | \$11,548                       | -%100.00         | -%100.00        |
| 190219900019   Diğer makarna; pişirilmemiş, yumurta içermeyip ekmeklik buğday unu veya irmiği içeren (doldurulmamış)                                        | 508,065             | \$756,866           | 277,752                        | \$496,020                      | %82.92           | %52.59          |
| <b>190220</b>                                                                                                                                               | <b>126,415</b>      | <b>\$730,105</b>    | <b>111,991</b>                 | <b>\$546,347</b>               | <b>%12.88</b>    | <b>%33.63</b>   |
| 190220100000   Makarna (doldurulmuş); ağırlık itibarıyla % 20'den fazla balık, yumuşakça, kabuklu hayvan ve diğer su omurgasızları içerenler                | 47                  | \$695               | 315                            | \$812                          | -%85.08          | -%14.41         |
| 190220309000   Makarna (doldurulmuş, ağırlık itibarıyla % 20'den fazla sosis ve benzerlerini içerenler (her türlü katı yağ dahil)                           | 138                 | \$1,173             | 261                            | \$1,655                        | -%47.13          | -%29.12         |
| 190220910000   Doldurulmuş, pişirilmiş diğer makarnalar                                                                                                     | 27,098              | \$102,859           | 14,380                         | \$45,916                       | %88.44           | %124.02         |
| 190220990000   Doldurulmuş diğer makarnalar                                                                                                                 | 99,132              | \$625,378           | 97,035                         | \$497,964                      | %2.16            | %25.59          |
| <b>190230</b>                                                                                                                                               | <b>345,797</b>      | <b>\$713,902</b>    | <b>659,971</b>                 | <b>\$1,113,824</b>             | <b>-%47.60</b>   | <b>-%35.91</b>  |
| 190230100000   Kurutulmuş makarnalar                                                                                                                        | 217,268             | \$465,103           | 596,089                        | \$964,720                      | -%63.55          | -%51.79         |
| 190230900000   Diğer makarnalar                                                                                                                             | 128,529             | \$248,799           | 63,882                         | \$149,104                      | %101.20          | %66.86          |
| <b>190240</b>                                                                                                                                               | <b>10,785</b>       | <b>\$16,961</b>     | <b>11,177</b>                  | <b>\$38,072</b>                | <b>-%3.51</b>    | <b>-%55.45</b>  |
| 190240900000   Kuskus; hazırlanmamış olanlar HARIÇ                                                                                                          | 10,785              | \$16,961            | 11,177                         | \$38,072                       | -%3.51           | -%55.45         |
| <b>Total</b>                                                                                                                                                | <b>49,774,659</b>   | <b>\$28,907,008</b> | <b>290,115,277</b>             | <b>\$126,198,731</b>           | <b>-%82.84</b>   | <b>-%77.09</b>  |



| GTIP12 KODU  | ADI           | İSTATİSTİK POZİSYON TANIMI                                                                                                               |
|--------------|---------------|------------------------------------------------------------------------------------------------------------------------------------------|
| 100119000000 | DURUM BUĞDAYI | Makarnalık buğday (durum buğdayı); tohumluk olanlar HARIÇ                                                                                |
| 110311100000 | IRMIK         | Makarnalık buğdayın (durum buğday) kabaca öğütülmesinden elde edilen küçük parçalar ve kaba un                                           |
| 110311900000 | IRMIK         | Adi ve kaplıca (kızıl) buğdayın öğütülmesinden elde edilen küçük parçalar ve kaba un                                                     |
| 110313100000 | IRMIK         | Mısırın kabaca öğütülmesinden elde edilen küçük parçalar ve kaba unlar; yağ oranı ≤ % 1,5                                                |
| 110313900000 | IRMIK         | Mısırın kabaca öğütülmesinden elde edilen küçük parçalar ve kaba unlar; yağ oranı > % 1,5                                                |
| 190211000011 | MAKARNA       | Makarna; pişirilmemiş, sadece yumurta ve makarnalık buğday (durum buğdayı) unu ve irmiği içerenler                                       |
| 190211000019 | MAKARNA       | Makarna; pişirilmemiş, yumurta içeren fakat sadece makarnalık buğday (durum buğdayı) unu ve irmiği içerenler HARIÇ                       |
| 190219100011 | MAKARNA       | Fenilketonüri hastaları için düşük proteinli makarna; pişirilmemiş, yumurta ve ekmeklik buğday unu veya irmiği içermeyen (doldurulmamış) |
| 190219100019 | MAKARNA       | Diğer makarna; pişirilmemiş, yumurta ve ekmeklik buğday unu veya irmiği içermeyen (doldurulmamış)                                        |
| 190219900011 | MAKARNA       | Sebzeli makarna; pişirilmemiş, yumurta içermeyip ekmeklik buğday unu veya irmiği içeren (doldurulmamış)                                  |
| 190219900012 | MAKARNA       | Sade makarna; pişirilmemiş, yumurta içermeyip ekmeklik buğday unu veya irmiği içeren (doldurulmamış)                                     |
| 190219900013 | MAKARNA       | Fenilketonüri hastaları için düşük proteinli diğer makarna                                                                               |
| 190219900019 | MAKARNA       | Diğer makarna; pişirilmemiş, yumurta içermeyip ekmeklik buğday unu veya irmiği içeren (doldurulmamış)                                    |
| 190220100000 | MAKARNA       | Makarna (doldurulmuş); ağırlık itibariyle % 20'den fazla balık, yumuşakça, kabuklu hayvan ve diğer su omurgasızları içerenler            |
| 190220301000 | MAKARNA       | Makarna (doldurulmuş, ağırlık itibariyle % 20'den fazla her cins et ve sakatatı içerenler (her türlü katı yağ dahil)                     |
| 190220309000 | MAKARNA       | Makarna (doldurulmuş, ağırlık itibariyle % 20'den fazla sosis ve benzerlerini içerenler (her türlü katı yağ dahil)                       |
| 190220910000 | MAKARNA       | Doldurulmuş, pişirilmiş diğer makarnalar                                                                                                 |
| 190220990000 | MAKARNA       | Doldurulmuş diğer makarnalar                                                                                                             |
| 190230100000 | MAKARNA       | Kurutulmuş makarnalar                                                                                                                    |
| 190230900000 | MAKARNA       | Diğer makarnalar                                                                                                                         |
| 190240100000 | MAKARNA       | Kuskus; hazırlanmamış olanlar                                                                                                            |
| 190240900000 | MAKARNA       | Kuskus; hazırlanmamış olanlar HARIÇ                                                                                                      |



# MÜSAD



MAKARNA ÜRETİCİLERİ VE SANAYİCİLERİ DERNEĞİ

**AXOR**  
MADE IN ITALY



**Barilla**  
The Italian Food Company. Since 1877.



**GOLDA**



NUH'UN  
**ankara**  
MAKARNASI



 /musadorgtr

 /musadorgtr

 /musadorgtr

[www.musad.org.tr](http://www.musad.org.tr)