

MÜSAD



MAKARNA ÜRETİCİLERİ VE SANAYİCİLERİ DERNEĞİ

SEKTÖR RAPORU

OCAK 2025



Makarna Üreticileri ve Sanayicileri Derneği

Sektör Raporu

YAYIN TARİHİ

1 MART 2025




Bu rapor agrimetre® tarafından Makarna Üreticileri ve Sanayicileri Derneği'ne (MÜSAD) özel olarak hazırlanmıştır. Raporu yer alan verilerin kaynağı Türkiye İstatistik Kurumu (TÜİK) ve Trademap'tir. Agrimetre tarafından MÜSAD'a özel hazırlanan MAKARNA SEKTÖR İSTATİSTİKLERİ Paneline www.musad.org.tr web sayfasından ulaşabilirsiniz.

OCAK 2025

İHRACAT MİKTAR (KG)	-%1.8	İHRACAT DEĞER (USD)	-%3.9	İHRACAT BİRİM (USD/TON)	-%2.2
OCAK 2025		OCAK 2025		OCAK 2025	
122,210,003		\$76,207,989		\$624	
OCAK 2024		OCAK 2024		OCAK 2024	
124,455,625		\$79,317,191		\$637	

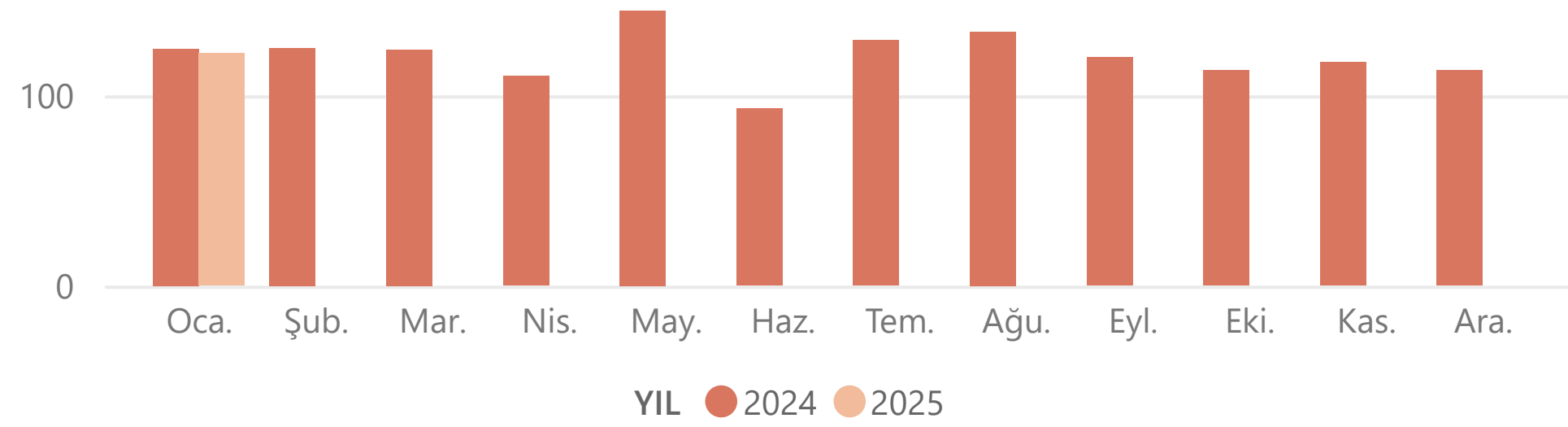
* Karşılaştırmalar geçen yılın aynı ayı ile yapılmıştır.

YIL TOPLAM

İHRACAT MİKTAR (KG)	-%1.8	İHRACAT DEĞER (USD)	-%3.9	İHRACAT BİRİM (USD/TON)	-%2.2
2025 YILI		2025 YILI		2025 YILI	
122,210,003		\$76,207,989		\$624	
2024 YILI		2024 YILI		2024 YILI	
124,455,625		\$79,317,191		\$637	

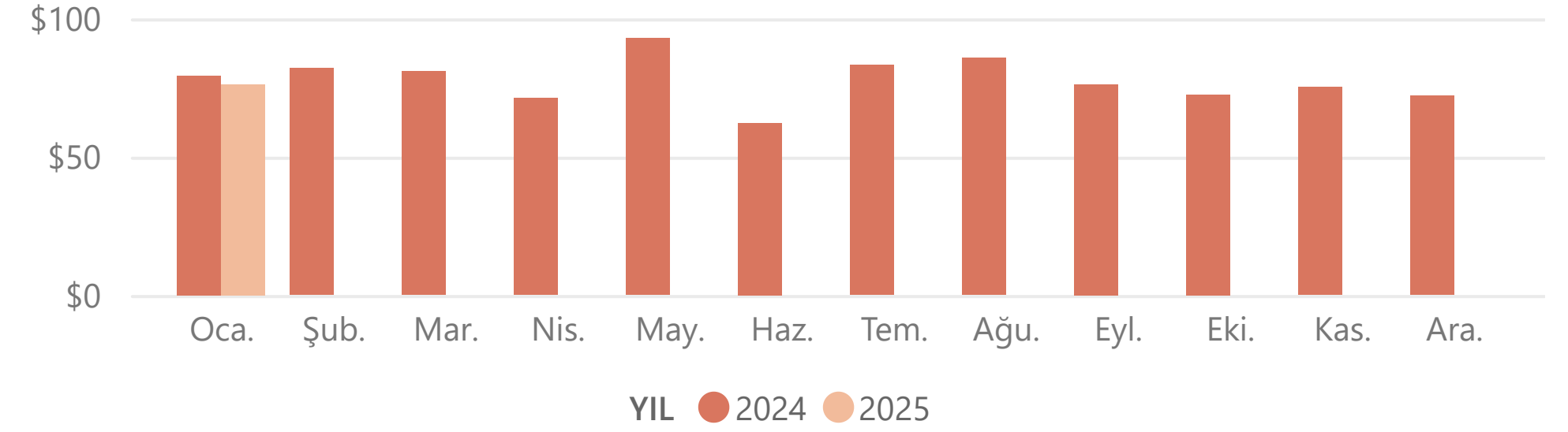
* Karşılaştırmalar geçen yılın aynı dönemi ile yapılmıştır. TÜİK Özel Ticaret Sistemi verileri baz alınarak hazırlanmıştır.

İHRACAT MİKTAR KARŞILAŞTIRMASI (1000TON)



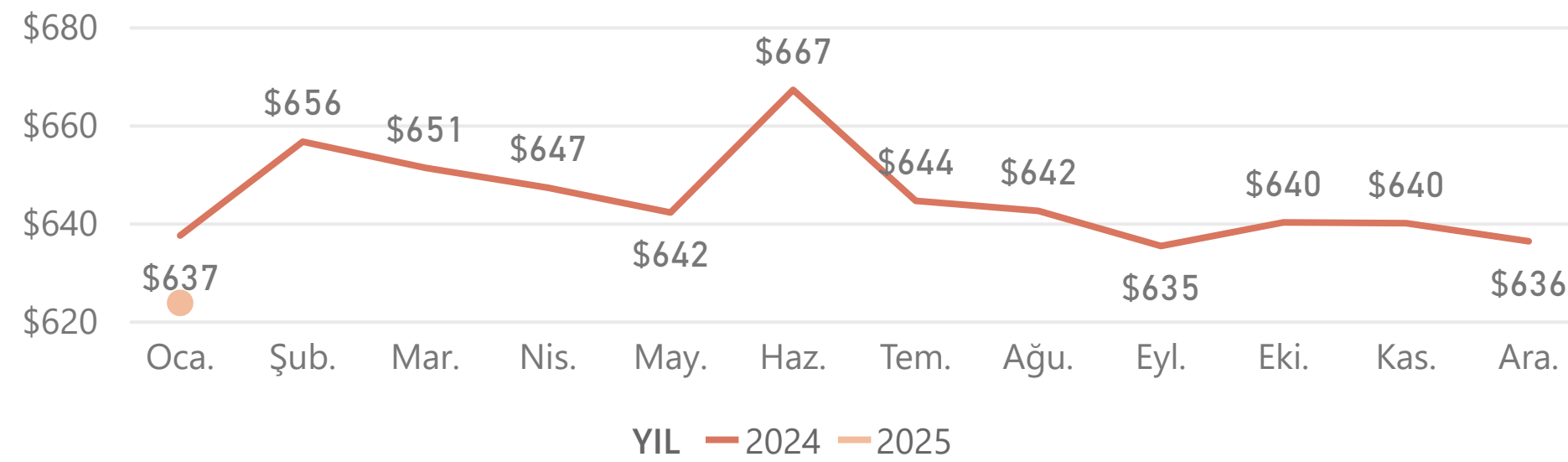
YIL/AY	Oca.	Şub.	Mar.	Nis.	May.	Haz.	Tem.	Ağu.	Eyl.	Eki.	Kas.	Ara.	Toplam
2024	124	125	124	110	145	93	129	134	120	113	118	113	1,448
2025	122												122

İHRACAT DEĞER KARŞILAŞTIRMASI (MİLYON\$)



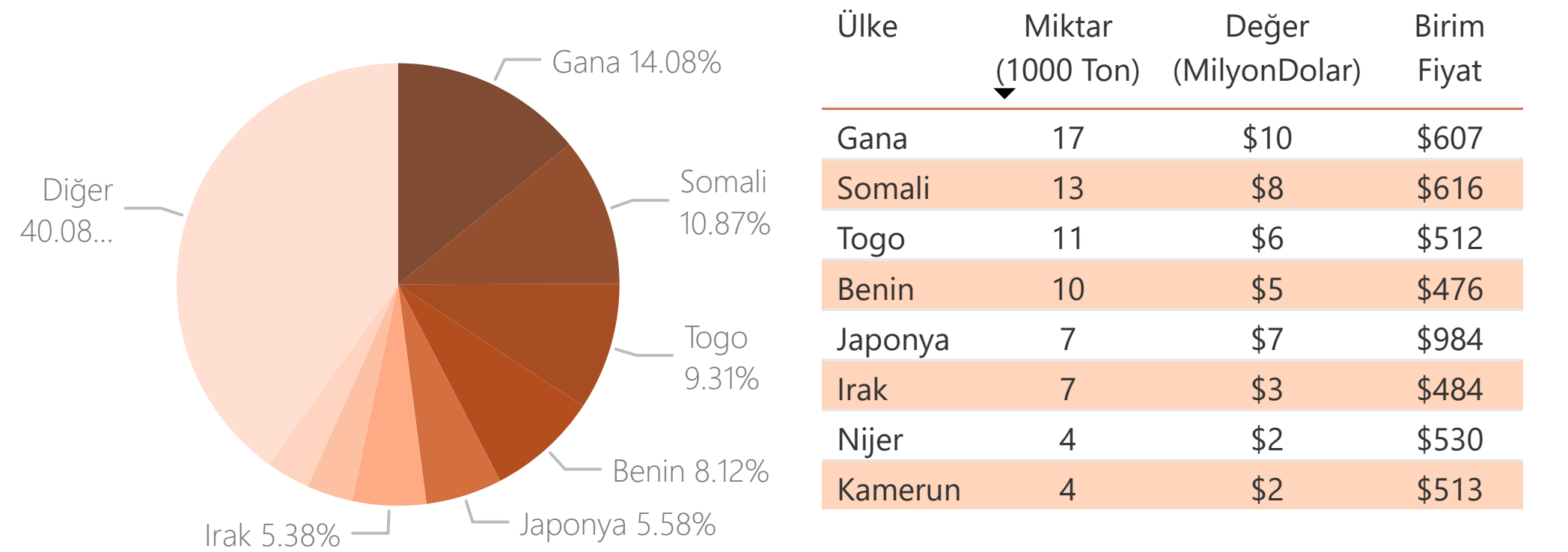
YIL/AY	Oca.	Şub.	Mar.	Nis.	May.	Haz.	Tem.	Ağu.	Eyl.	Eki.	Kas.	Ara.	Toplam
2024	\$79	\$82	\$81	\$71	\$93	\$62	\$83	\$86	\$76	\$72	\$75	\$72	\$933
2025	\$76												\$76

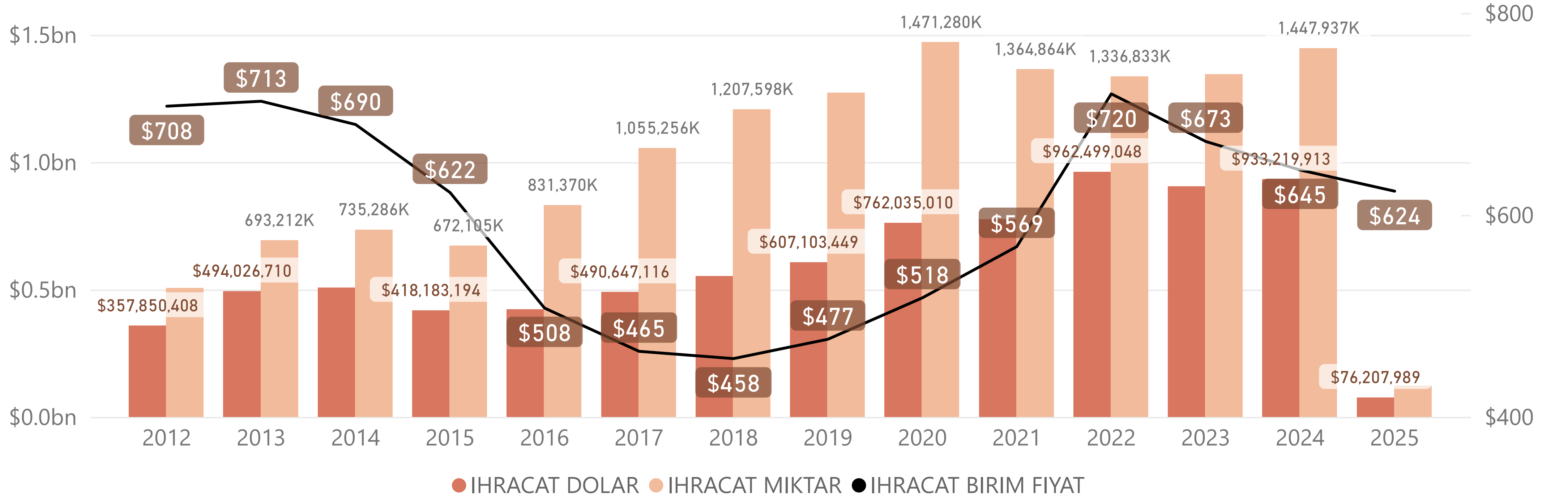
İHRACAT BİRİM FİYAT KARŞILAŞTIRMASI (\$)



YIL/AY	Oca.	Şub.	Mar.	Nis.	May.	Haz.	Tem.	Ağu.	Eyl.	Eki.	Kas.	Ara.	Ort.
2024	\$637	\$656	\$651	\$647	\$642	\$667	\$644	\$642	\$635	\$640	\$640	\$636	\$645
2025	\$624												\$624

2025 YILI İHRACAT MİKTARINA GÖRE İLK 8 ÜLKE





Yıllara göre makarna ihracatı incelendiğinde ihracatın miktar bazında 2020 yılı zirvesinden sonra düştüğü görülmeye rağmen değer bazında 2015 yılından bu yana sürekli arttığı görülmektedir. Ortalama ihracat fiyatının ise 2013 yılındaki zirveyi hammadde ve tedarik zincirindeki olumsuz gelişmelerle birlikte 2022 yılında geçerek en yüksek seviyeye ulaştığı görülmektedir. 2018 yılında 458 dolar/ton ile en düşük ortalama birim ihracat fiyatı gerçekleşirken bu yıldan sonra buğday maliyetlerinin de yükselmesi ile birim ihracat fiyatı da artarak 2025 yılı Ocak ayı itibarı ile 624 dolar/ton seviyesinde gerçekleşmiştir.

OCAK 2025

**İTHALAT MİKTAR
(KG)**

**İTHALAT DEĞER
(USD)**

**İTHALAT BİRİM
(USD/TON)**

Bu ay Durum Buğdayı ithalatı yapılmadığından hesaplanmamıştır.

* Karşılaştırmalar geçen yılın aynı ayı ile yapılmıştır. TÜİK Özel Ticaret Sistemi verileri baz alınarak hazırlanmıştır.

YIL TOPLAM

**İTHALAT MİKTAR
(KG)**

**İTHALAT DEĞER
(USD)**

**İTHALAT BİRİM
(USD/TON)**

Bu yıl Durum Buğdayı ithalatı yapılmadığından hesaplanmamıştır.

* Karşılaştırmalar geçen yılın aynı dönemi ile yapılmıştır. İthalat artışı kırmızı ile ifade edilmiştir. TÜİK Özel Ticaret Sistemi verileri baz alınarak hazırlanmıştır.

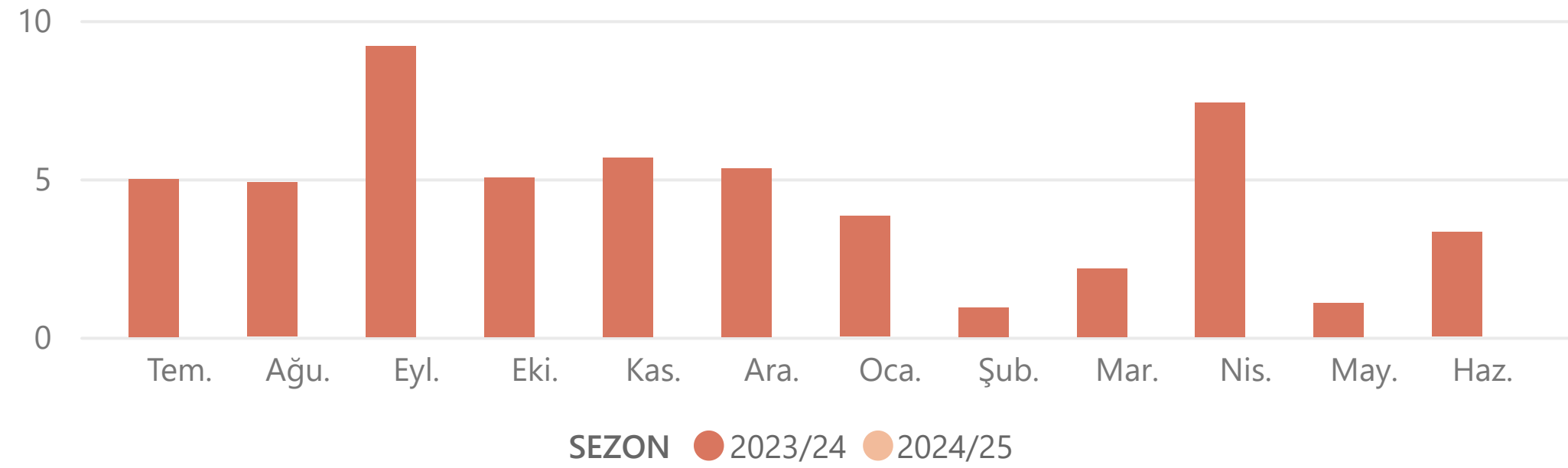
2023/24 - 2024/25 SEZONLARI DURUM BUĞDAYI İTHALATI DEĞİŞİMİ (TEMMUZ - OCAK)

İthalat Miktar (KG)	İthalat Değer (\$)	İthalat Birim Fiyat (\$/TON)
0 İthalat Miktar 2024/25	\$0 İthalat Değer 2024/25	(Blank) İthalat Birim Fiyat 2024/25
38,898,503 İthalat Miktar 2023/24	\$15,392,779 İthalat Değer 2023/24	\$396 İthalat Birim Fiyat 2023/24
-%100.0 İthalat Miktar Değişim %	-%100.0 İthalat Değer Değişim %	-%100.0 İthalat Birim Fiyat Değişim %

SEZONLARA GÖRE DURUM BUĞDAYI İTHALATI

SEZON	İthalat Miktar (1000Ton)	İthalat Değer (Milyon\$)	İthalat Birim Fiyat (\$/Ton)
2019/20	1,864	\$547	\$293
2020/21	544	\$179	\$330
2021/22	122	\$63	\$514
2022/23	386	\$175	\$454
2023/24	54	\$21	\$385
2024/25	0	\$0	

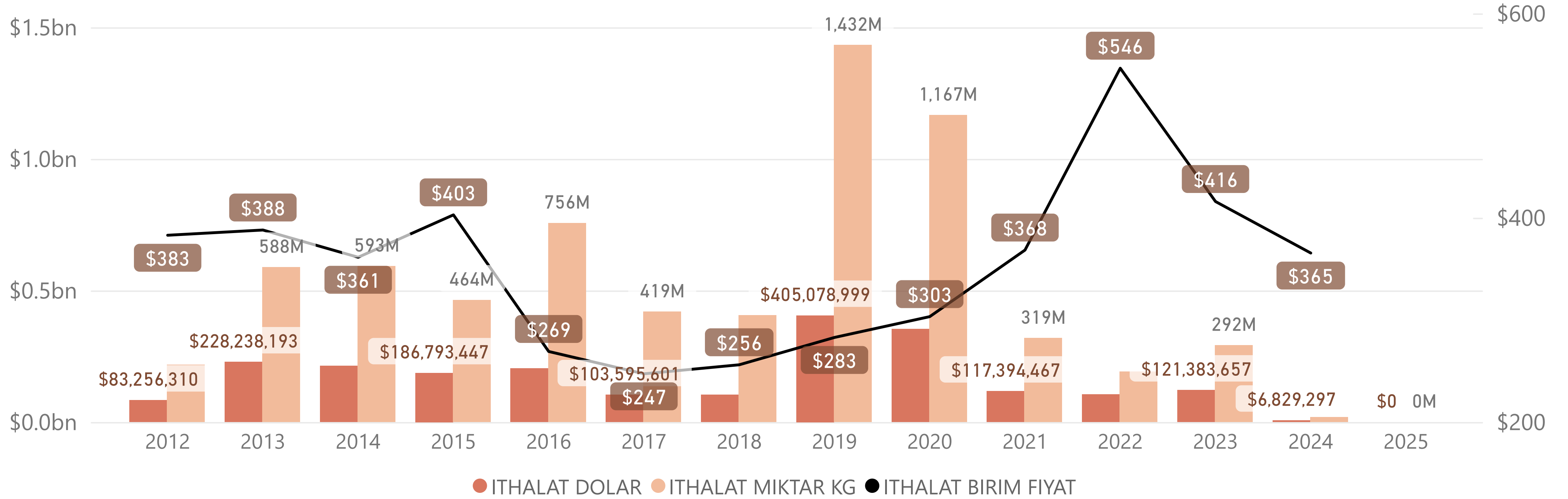
DURUM BUĞDAYI İTHALAT MİKTARI SEZON KARŞILAŞTIRMASI (1000TON)



SEZON/AY	Tem.	Ağu.	Eyl.	Eki.	Kas.	Ara.	Oca.	Şub.	Mar.	Nis.	May.	Haz.	Toplam
2023/24	5	5	9	5	6	5	4	1	2	7	1	3	54
2024/25	0	0	0	0	0	0	0	0	0	0	0	0	0

SEZONLARA GÖRE DURUM BUĞDAYI DAHİLDE İŞLEME REJİMİ(DİR) İTHALATI

SEZON	DİR İthalat Miktar (1000Ton)	DİR İthalat Değer (Milyon\$)	DİR İthalat Birim Fiyat (\$/Ton)
2019/20	1,466	\$420	\$287
2020/21	425	\$141	\$331
2021/22	122	\$62	\$513
2022/23	289	\$134	\$464
2023/24	54	\$21	\$385



2012-2022 yıllarını kapsayan 10 yıllık dönemde durum buğdayı ithalatı incelendiğinde 2019 ve 2020 yıllarının ithal edilen miktar açısından öne çıktığı görülmektedir. 2012-2015 yıllarında 400 dolar/ton seviyelerinde olan ithalat birim fiyatının 2015 yılından sonra hızla gerilediği görülmekle birlikte 2020 yılından sonra hızla arttığı ve 2025 yılı Ocak ayı itibarı ile dolar/ton seviyesinde gerçekleşmiştir.

2023/24 - 2024/25 SEZONLARI DURUM BUĞDAYI İHRACATI DEĞİŞİMİ (TEMMUZ - OCAK)

İhracat Miktar (KG)

392,080,770

İhracat Miktar 2024/25

1,415,576,829

İhracat Miktar 2023/24

-%72.3

İhracat Miktar Değişim %

İhracat Değer (\$)

\$143,781,910

İhracat Değer 2024/25

\$602,239,170

İhracat Değer 2023/24

-%76.1

İhracat Değer Değişim %

İhracat Birim Fiyat (\$/TON)

\$367

İhracat Birim Fiyat 2024/25

\$425

İhracat Birim Fiyat 2023/24

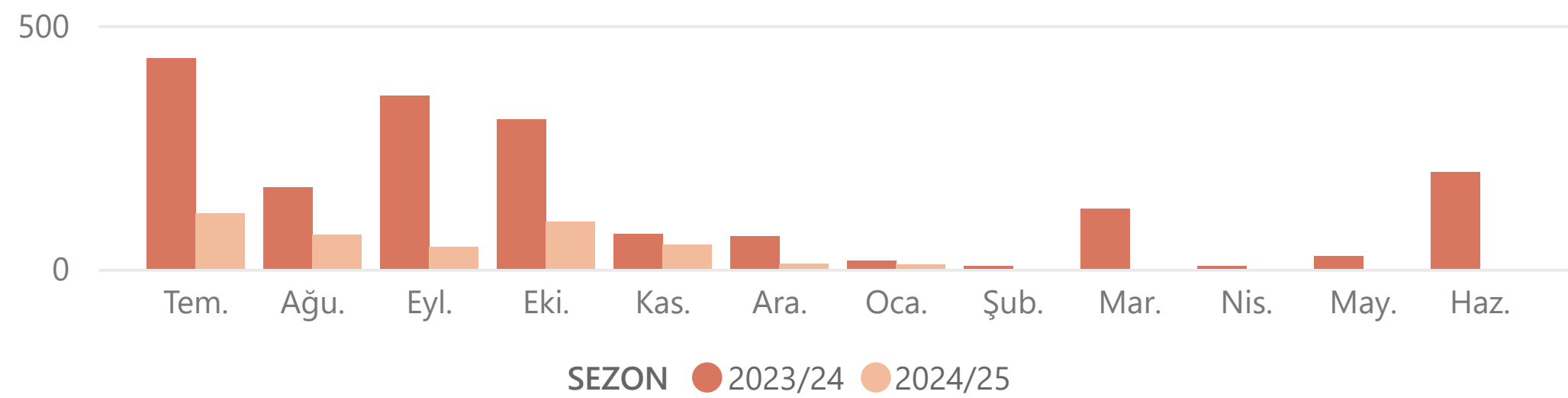
-%13.8

İhracat Birim Fiyat Değişim %

SEZONLARA GÖRE DURUM BUĞDAYI İHRACATI

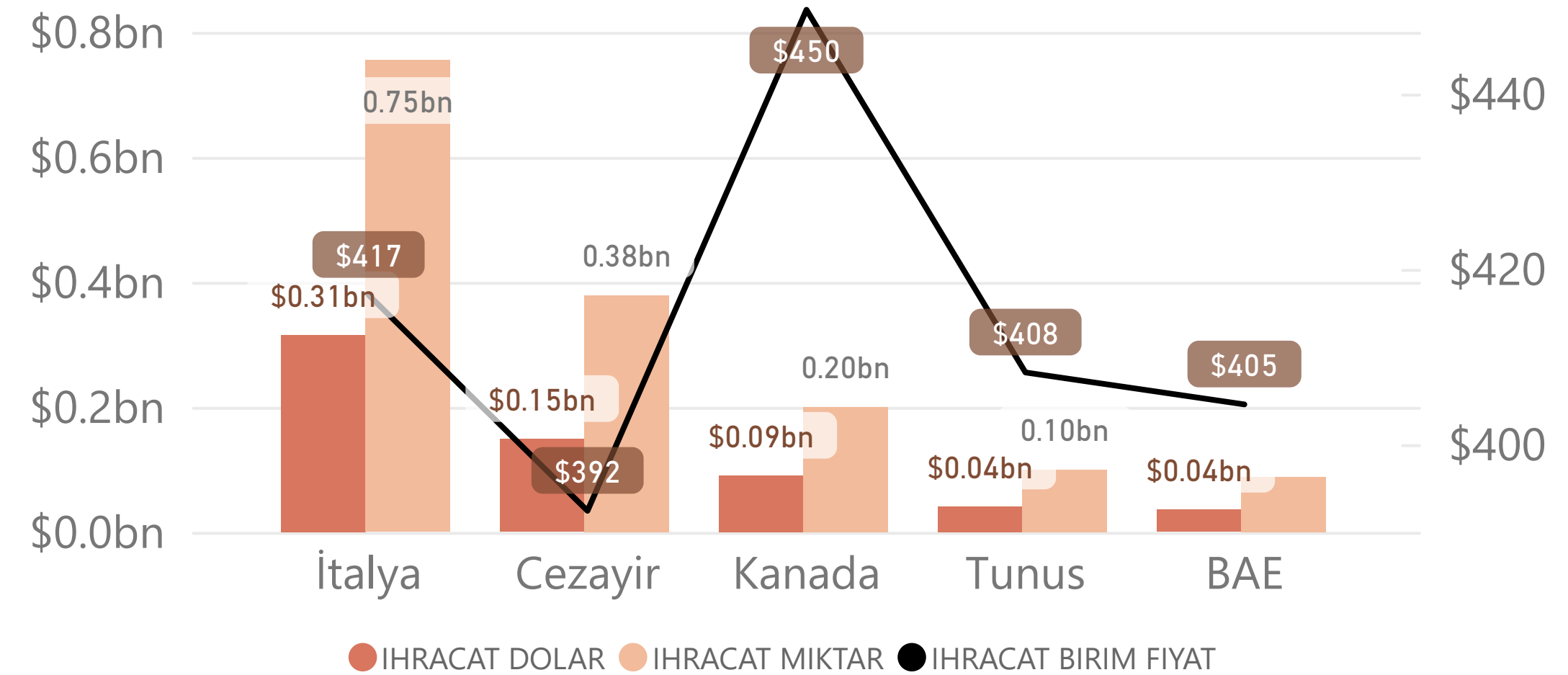
SEZON	İhracat Miktar (1000Ton)	İhracat Değer (Milyon\$)	İhracat Birim Fiyat (\$/Ton)
2019/20	26	\$9	\$358
2020/21	32	\$12	\$377
2021/22	14	\$7	\$512
2022/23	0	\$0	\$436
2023/24	1,766	\$732	\$415
2024/25	392	\$144	\$367

DURUM BUĞDAYI İHRACATI MİKTARI SEZON KARŞILAŞTIRMASI (1000TON)

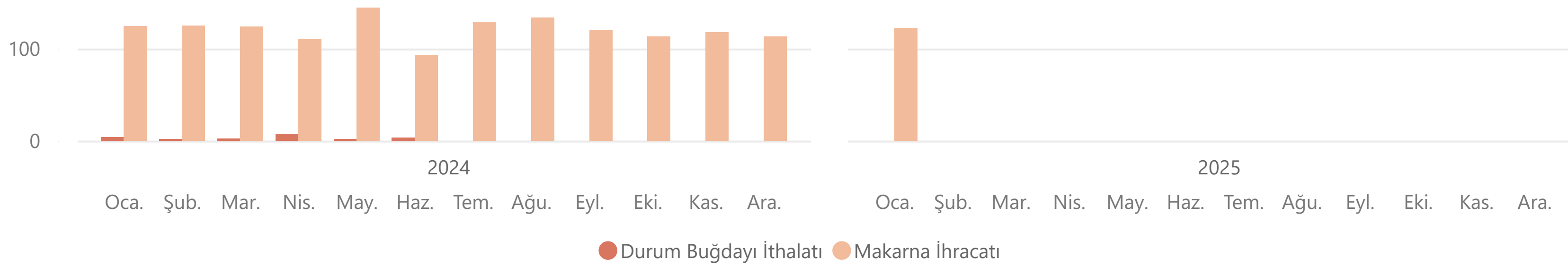


SEZON/AY	Tem.	Ağu.	Eyl.	Eki.	Kas.	Ara.	Oca.	Şub.	Mar.	Nis.	May.	Haz.	Toplam
2023/24	432	168	355	306	72	67	16	1	124	0	27	199	1,766
2024/25	113	69	45	96	49	10	9						392

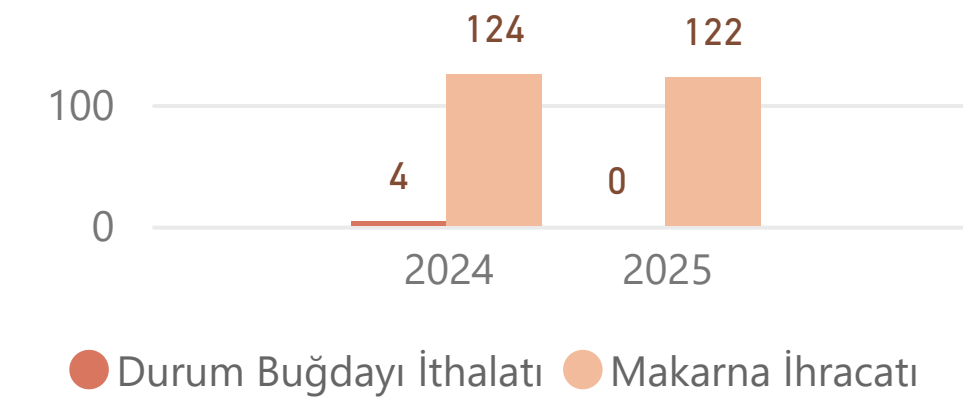
2023/24 SEZONU ÜLKELER BAZINDA DURUM BUĞDAYI İHRACATI



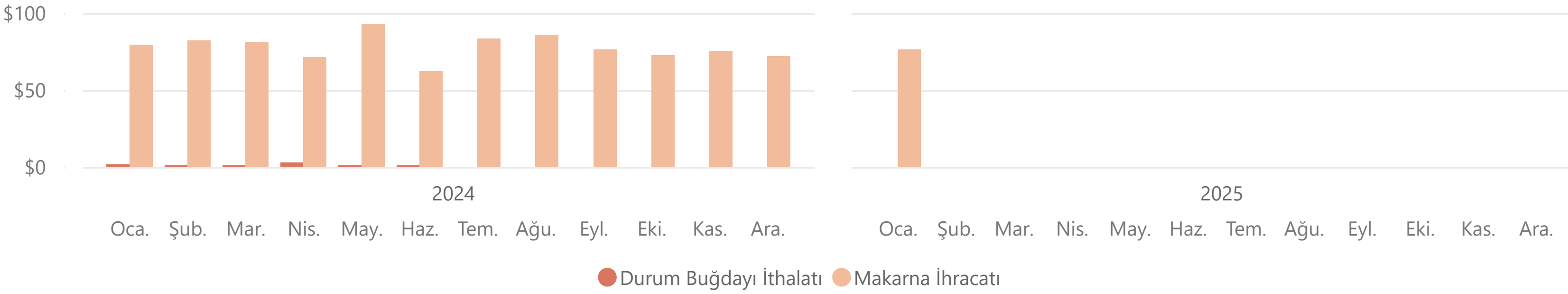
DURUM BUĞDAYI İTHALATI VE MAKARNA İHRACATI MİKTAR KARŞILAŞTIRMASI (1000TON)



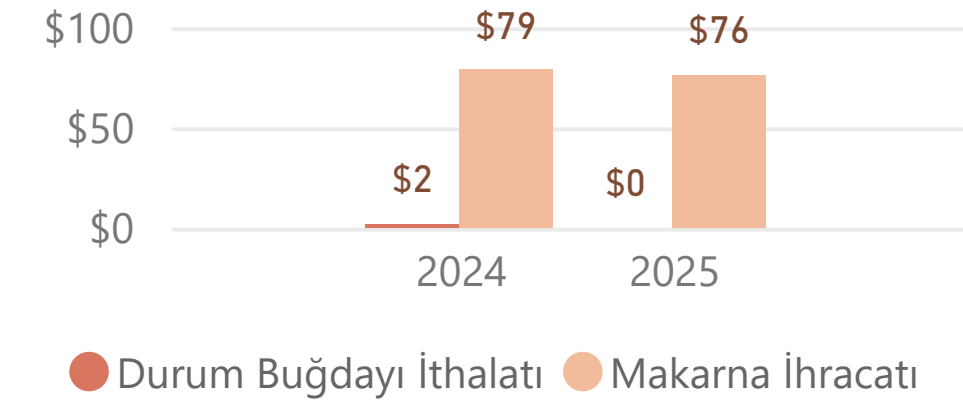
OCAK - OCAK TOPLAM MİKTAR KARŞILAŞTIRMASI (1000TON)



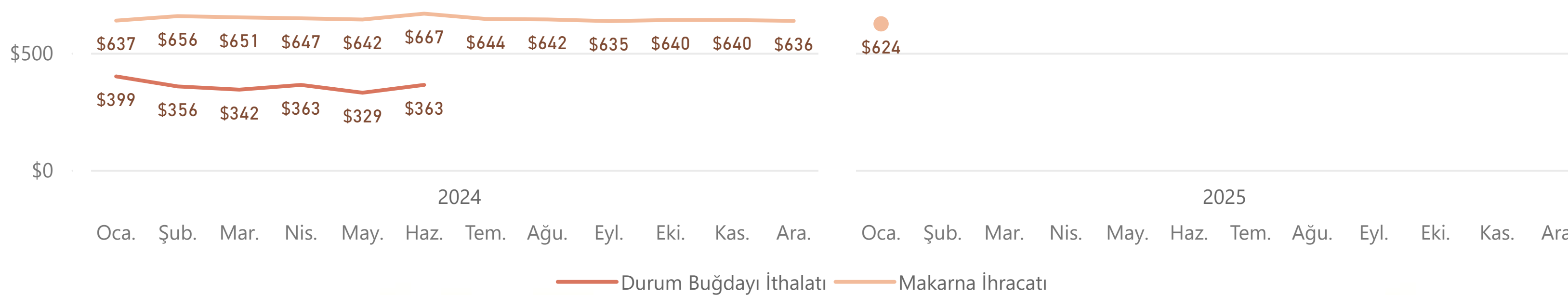
DURUM BUĞDAYI İTHALATI VE MAKARNA İHRACATI DEĞER KARŞILAŞTIRMASI (MİLYON\$)




OCAK - OCAK TOPLAM DEĞER KARŞILAŞTIRMASI (MİLYON\$)

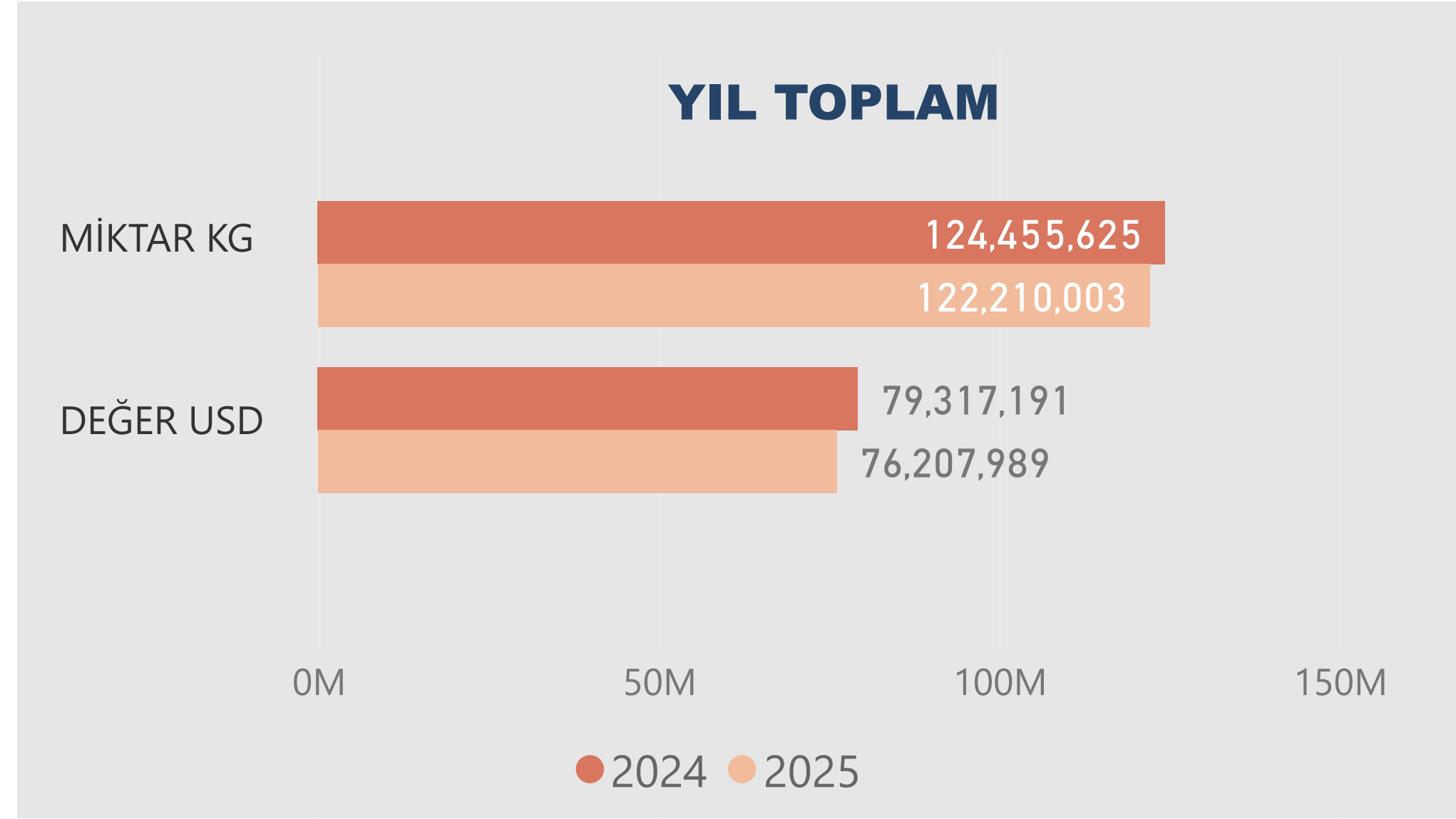


DURUM BUĞDAYI İTHALATI VE MAKARNA İHRACATI BİRİM FİYAT KARŞILAŞTIRMASI (\$/TON)



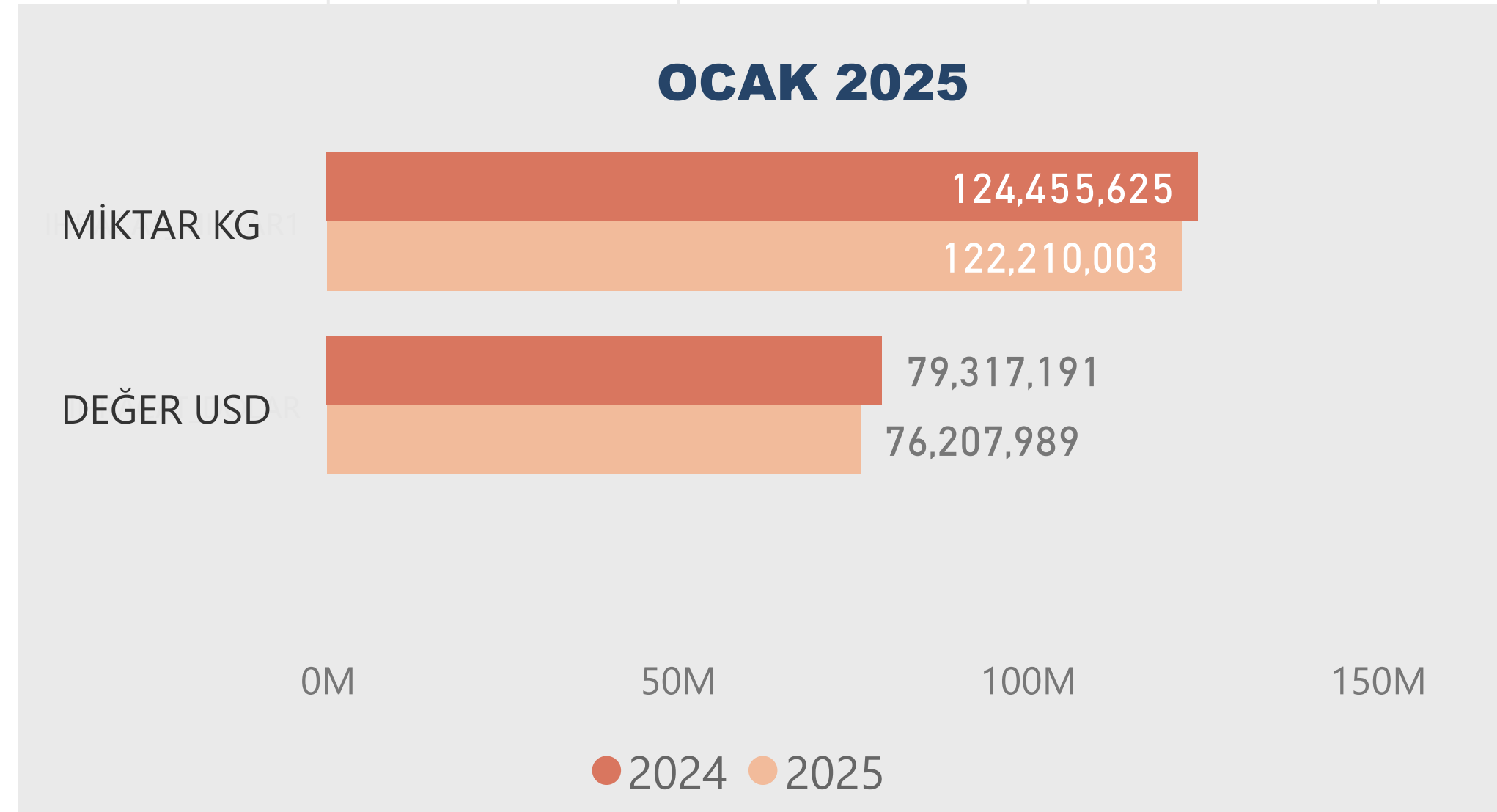
OCAK - OCAK ORTALAMA BİRİM FİYAT KARŞILAŞTIRMASI (\$/TON)

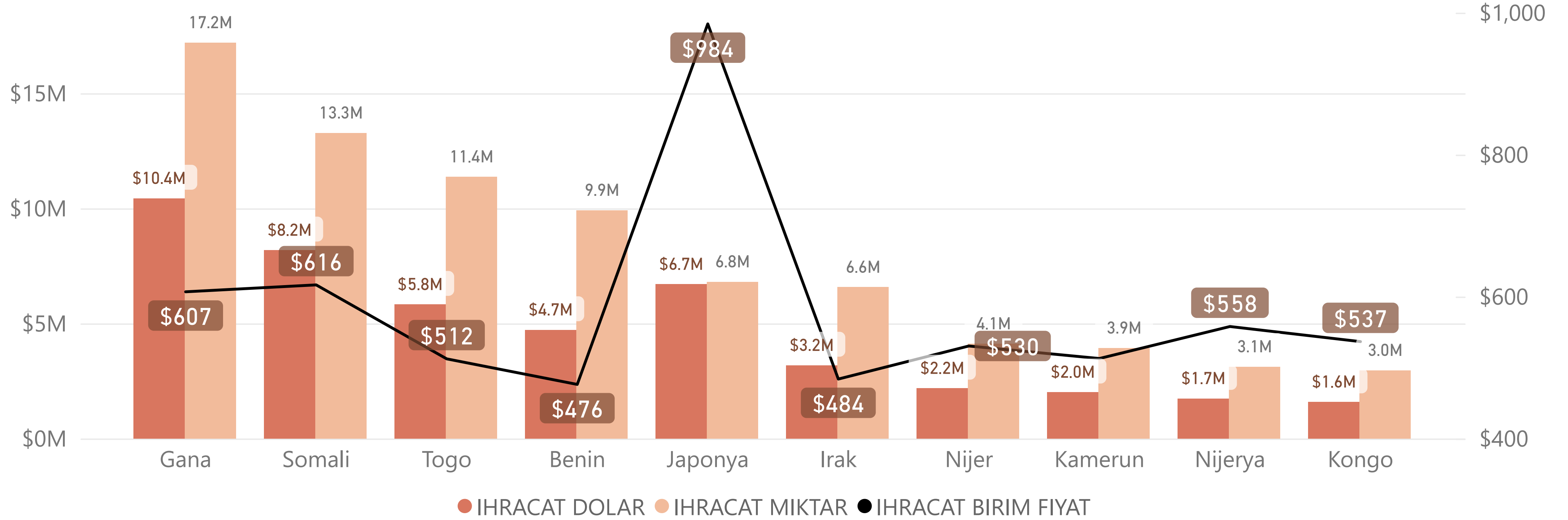




Makarna ihracatı 2025 yılı Ocak ayında 2024 yılı Ocak ayına göre miktar olarak -1.80% azalarak, 122.21 bin ton, değer olarak ise -3.92% oranında azalarak 76.21 milyon dolar olarak gerçekleştirmiştir.

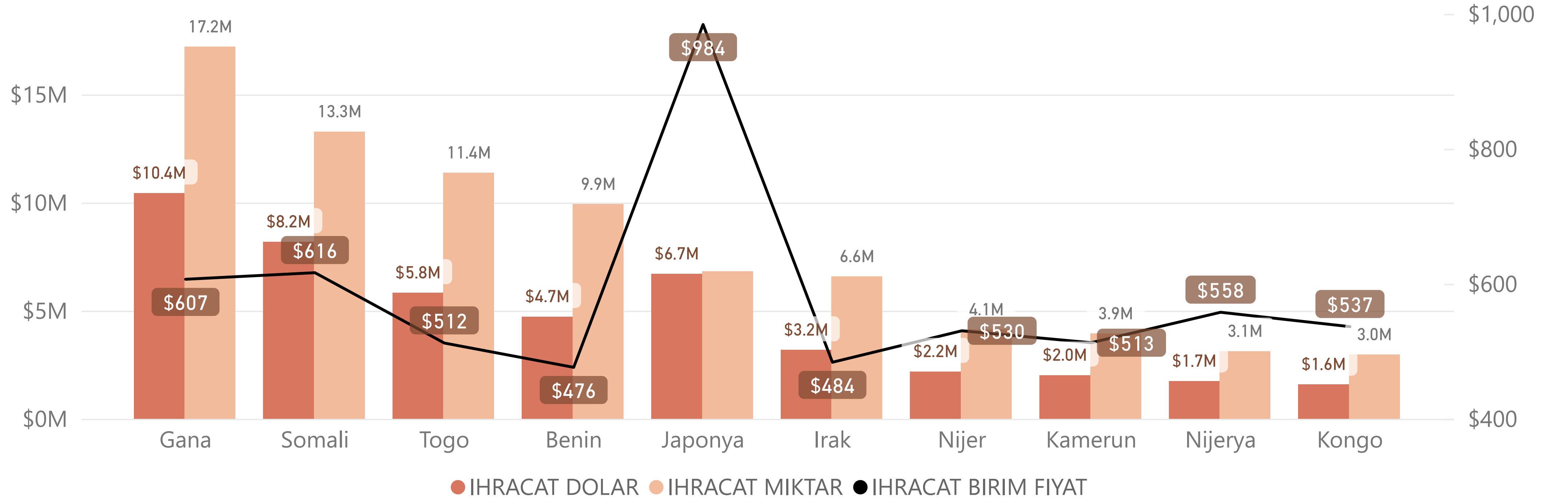
Ortalama ton başına birim fiyat 2024 yılı Ocak ayında 637 dolar iken 2025 yılı Ocak ayında birim fiyat -2.15% oranında azalışla 624 dolara düşmüştür.





2025 yılı Ocak ayında miktar olarak en fazla ihracat 17 bin ton ile Gana ile yapılırken bu ülkeyi sırasıyla Somali ve Togo takip etmektedir. Değer olarak ihracatta ilk sırada 10 milyon dolar ile Gana yer alırken ikinci sırada Somali üçüncü sırada ise Japonya yer aldı.

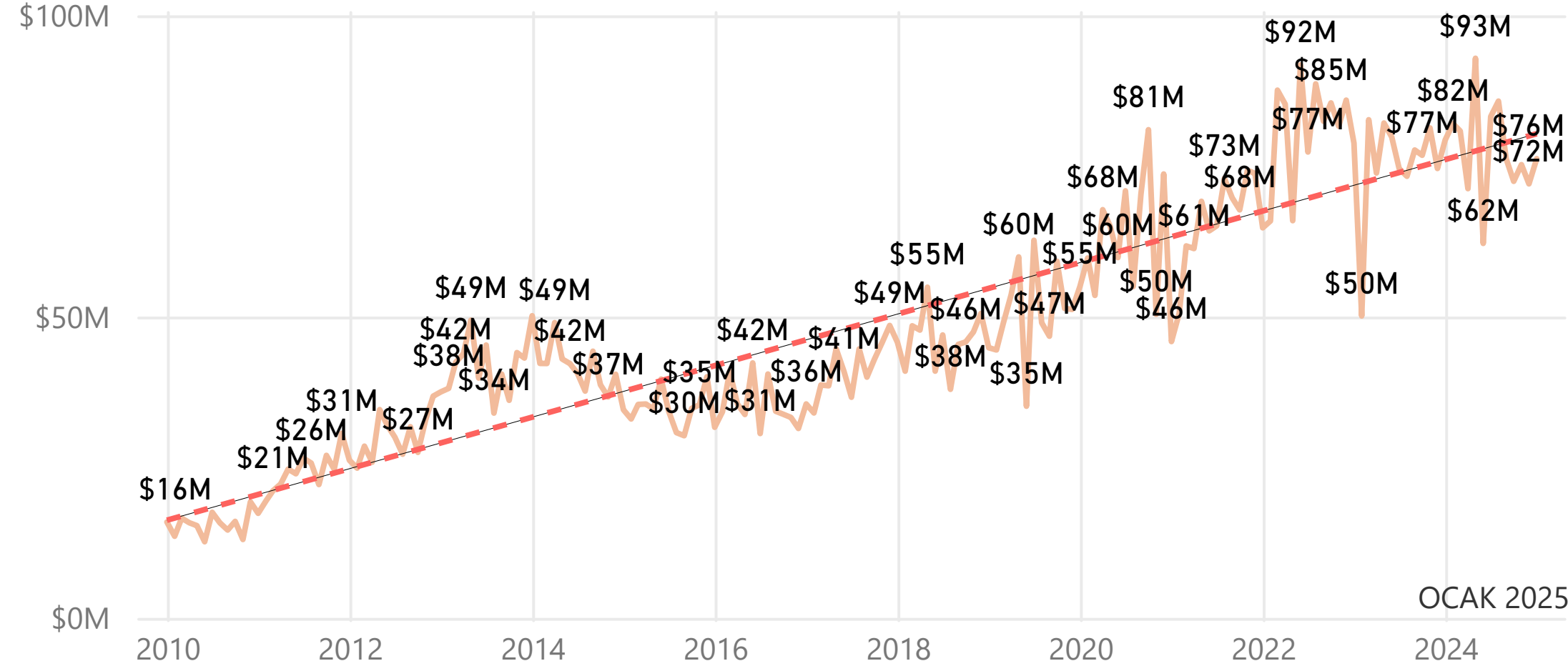
2025 yılında en çok ihracat yapılan 10 ülke verisine birim fiyat bazında bakıldığında 984 dolar/ton ile Japonya ilk sırada yer alırken, 476 dolar ile Benin en düşük ihracat fiyatına sahip ülke olmuştur.



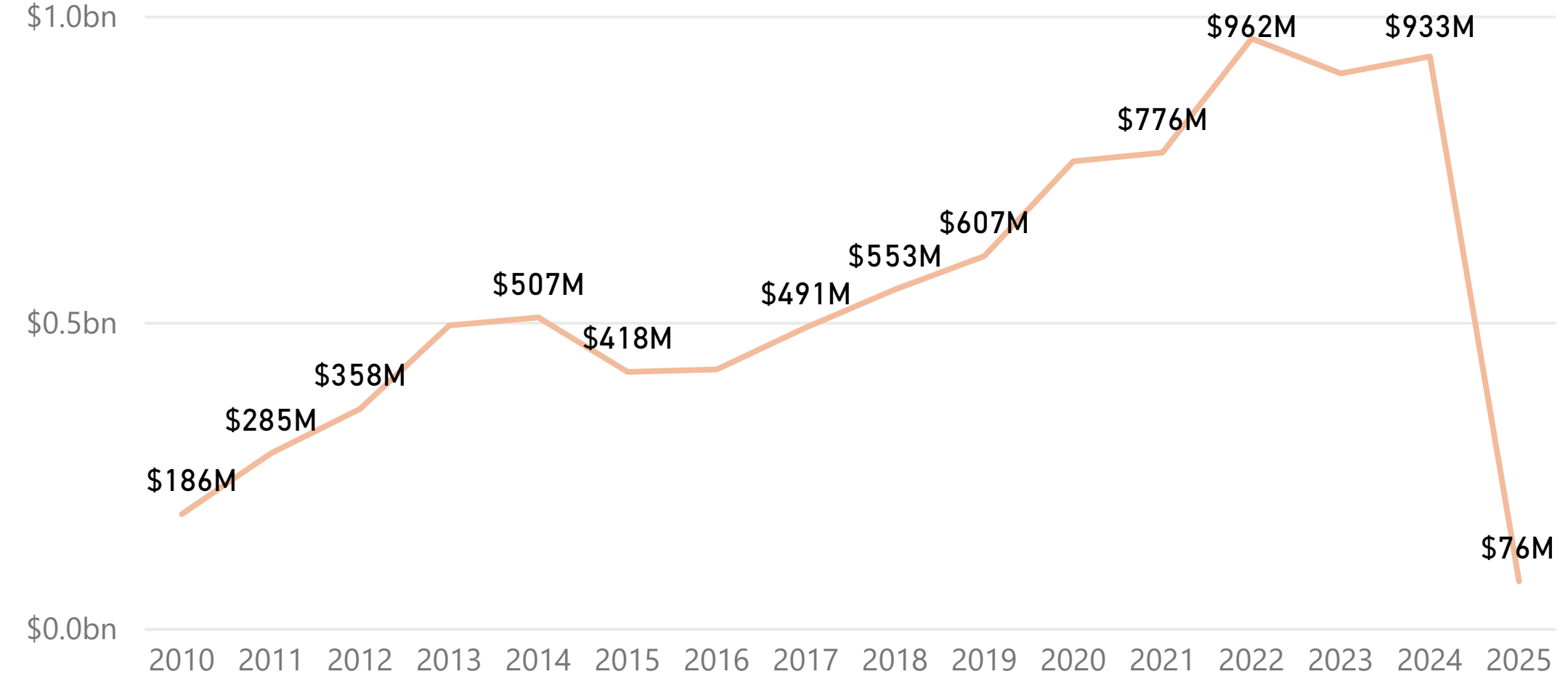
2025 yılı Ocak ayında miktar olarak en fazla ihracat 17 bin ton ile Gana gerçekleştirirken bu ülkeyi Somali ve Togo takip etmektedir.

Ocak ayında en çok ihracat yaptığımız 10 ülke arasında birim fiyat bazında bakıldığında ise 984 dolar/ton ile Japonya ilk sıradadır. Bu ülkeyi 616 dolar/ton ile Somali ve 607 dolar/ton ile Gana takip etmektedir. En düşük fiyat ise 476 dolar/ton ile Benin gerçekleştirmektedir.

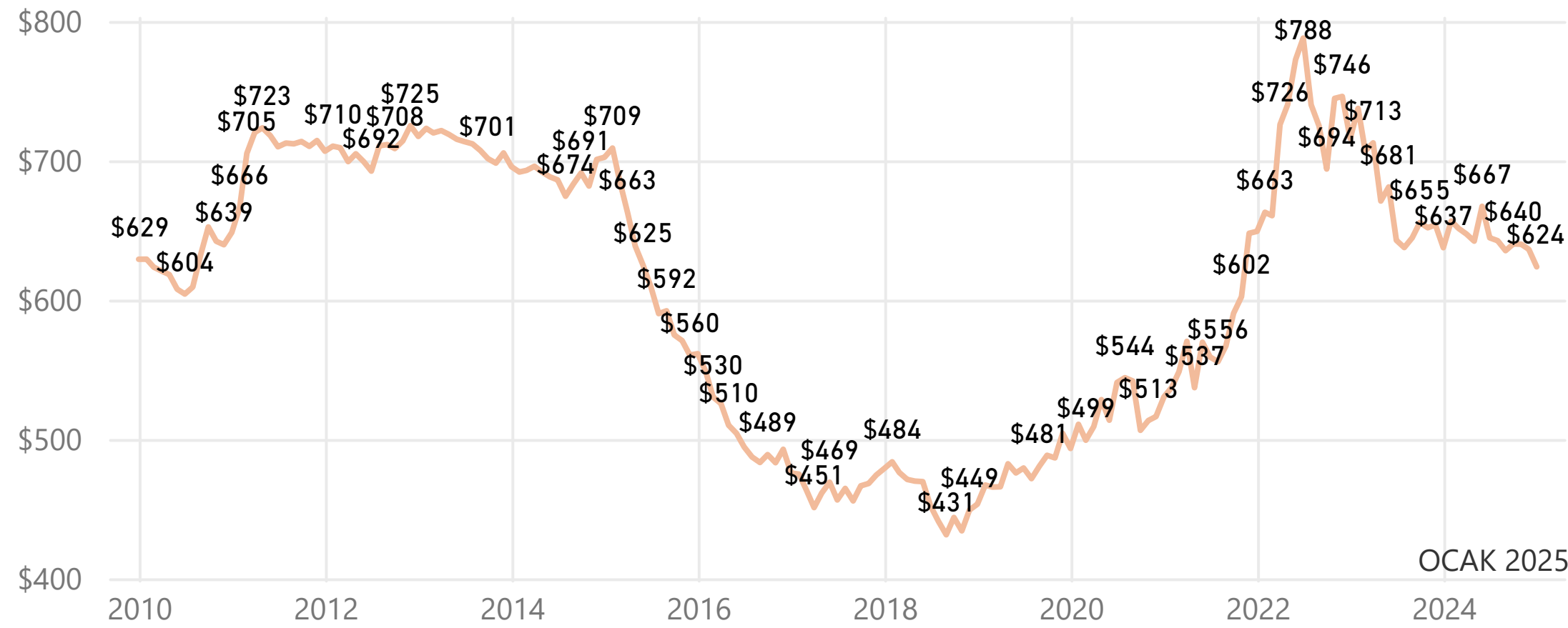
AYLARA GÖRE İHRACAT DEĞER (USD)



YILLARA GÖRE İHRACAT DEĞER (USD)



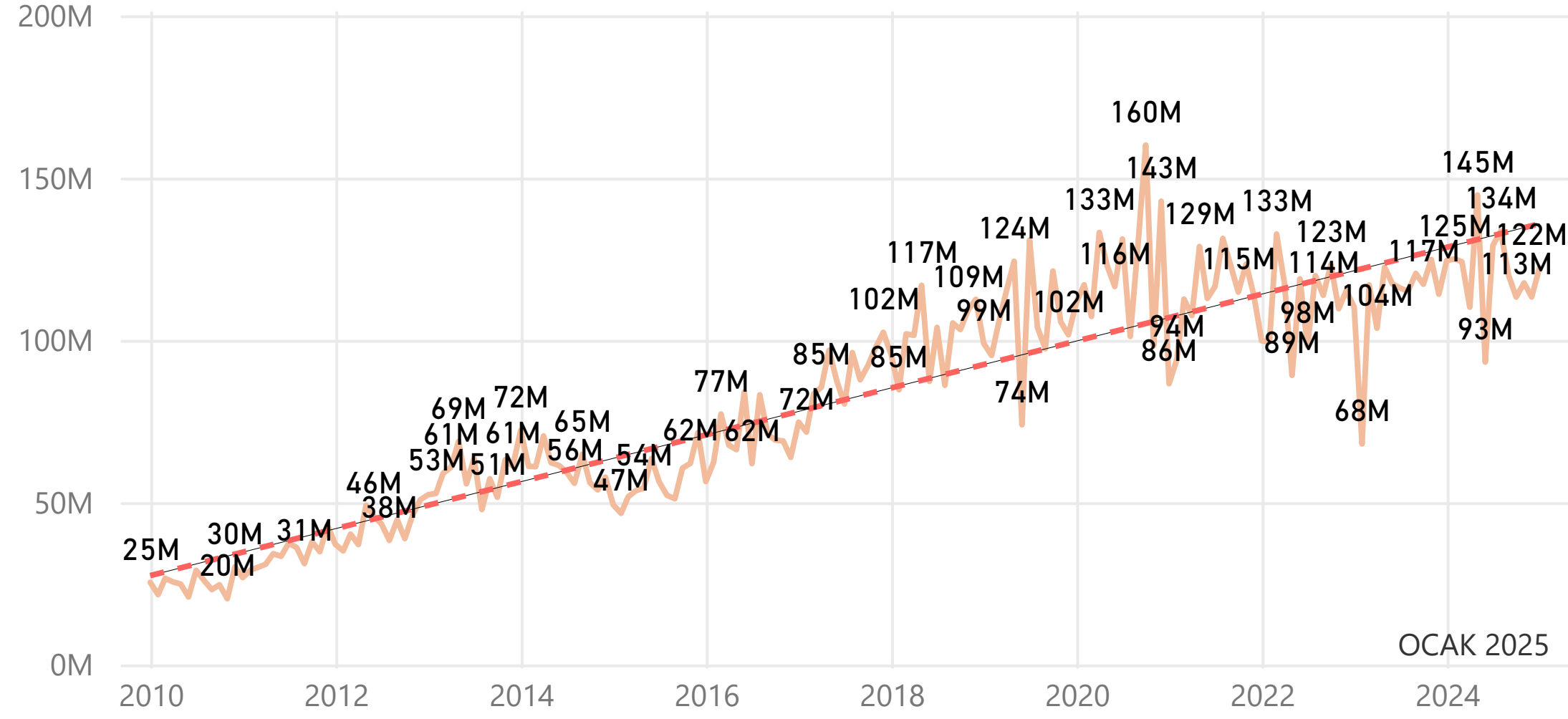
AYLARA GÖRE İHRACAT BİRİM DEĞERİ (USD/TON)



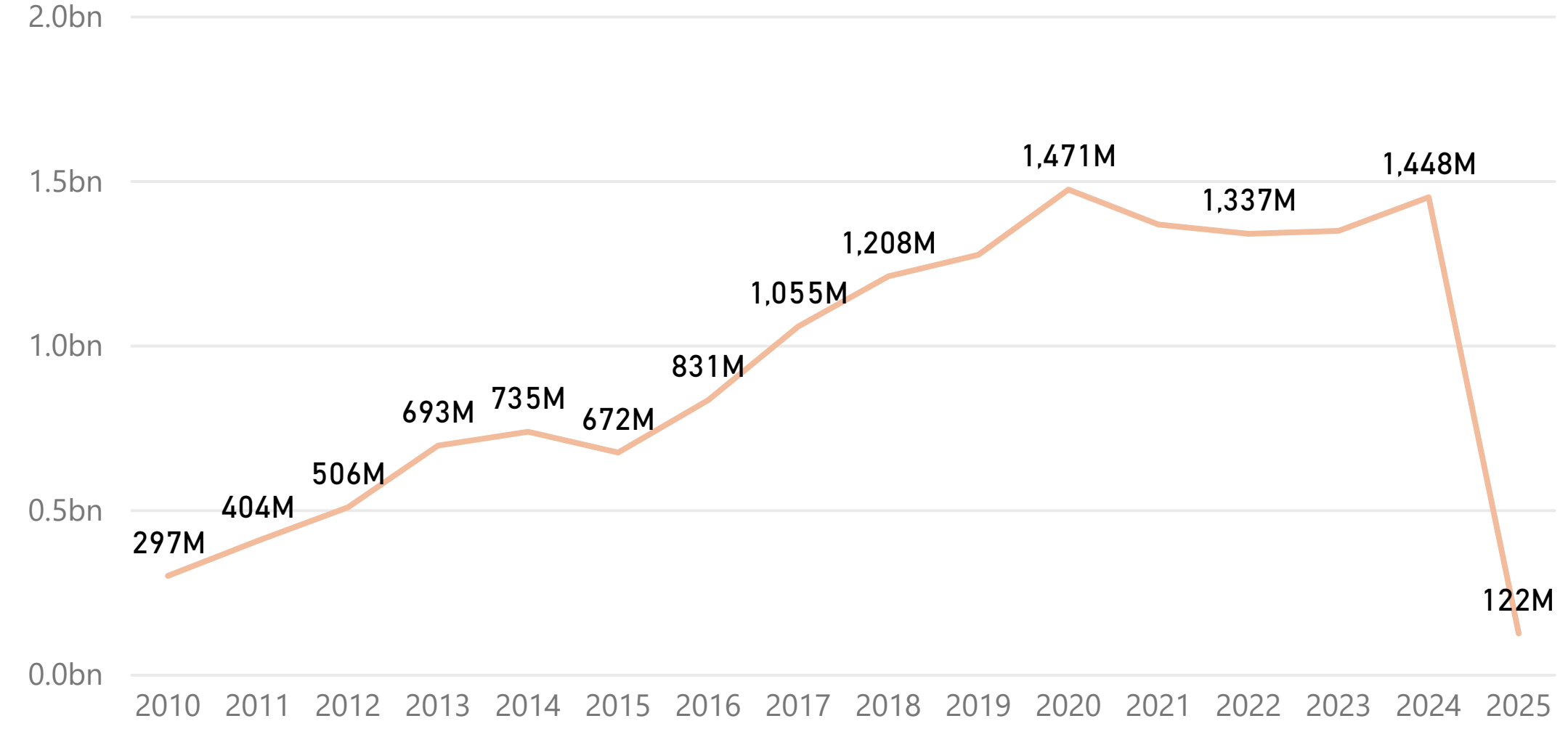
Makarına ihracatı yıllara göre incelendiğinde artan trendin devam ettiği görülmektedir. 2022 yılında 962 milyon dolar ile en yüksek seviyesine çıkmıştır.

Birim ihracat fiyatının ise 2022 yılı Temmuz ayında elde edilen **788 dolar/ton** ile şuana kadar gerçekleşmiş en yüksek seviyesine çıktığı görülmektedir.

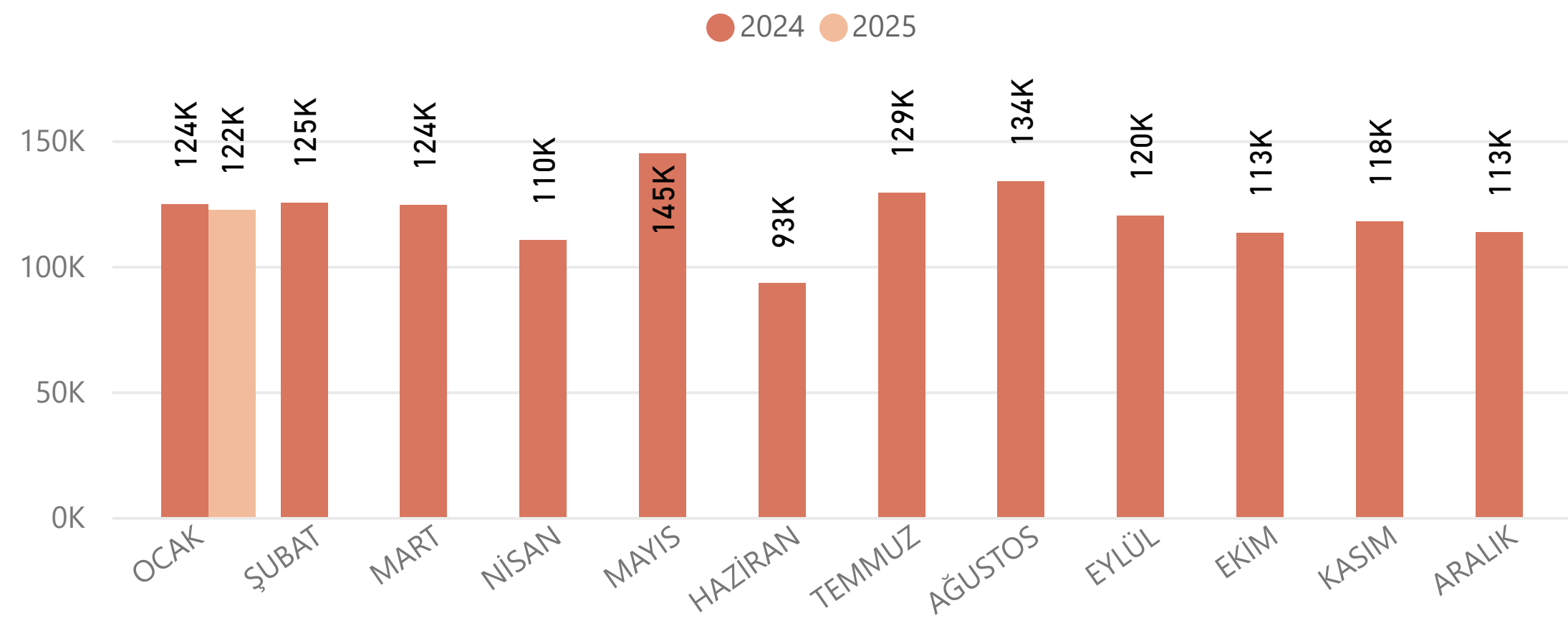
AYLARA GÖRE İHRACAT MİKTAR (KG)



YILLARA GÖRE İHRACAT MİKTAR (KG)



KARŞILAŞTIRMALI İHRACAT MİKTAR (TON)



Makarına ihracatı miktar bazında aylık olarak incelendiğinde ihracat miktarının 2020 yılında zirve yaptığı, bu yıldan sonra azaldığı görülmektedir.

Son iki yıl incelendiğinde elde edilen en yüksek aylık değer 2022 yılı Mart ayında gerçekleşen **132,6 bin ton** olurken 2021 yılı Ocak ayında elde edilen **86,5 bin tonluk** ihracat son yıllarda elde edilen en düşük aylık değer olmuştur.

AFRİKA

81,304	\$558
Ton Bu Yıl	Birim Fiyat Bu Yıl
61,686	\$573
Ton GYAD	Birim Fiyat GYAD
%31.80	-%2.6
Ton % Değişim	Birim Fiyat % Değişim

ASYA

26,320	\$732
Ton Bu Yıl	Birim Fiyat Bu Yıl
28,989	\$731
Ton GYAD	Birim Fiyat GYAD
-%9.21	%0.2
Ton % Değişim	Birim Fiyat % Değişim

AMERİKA

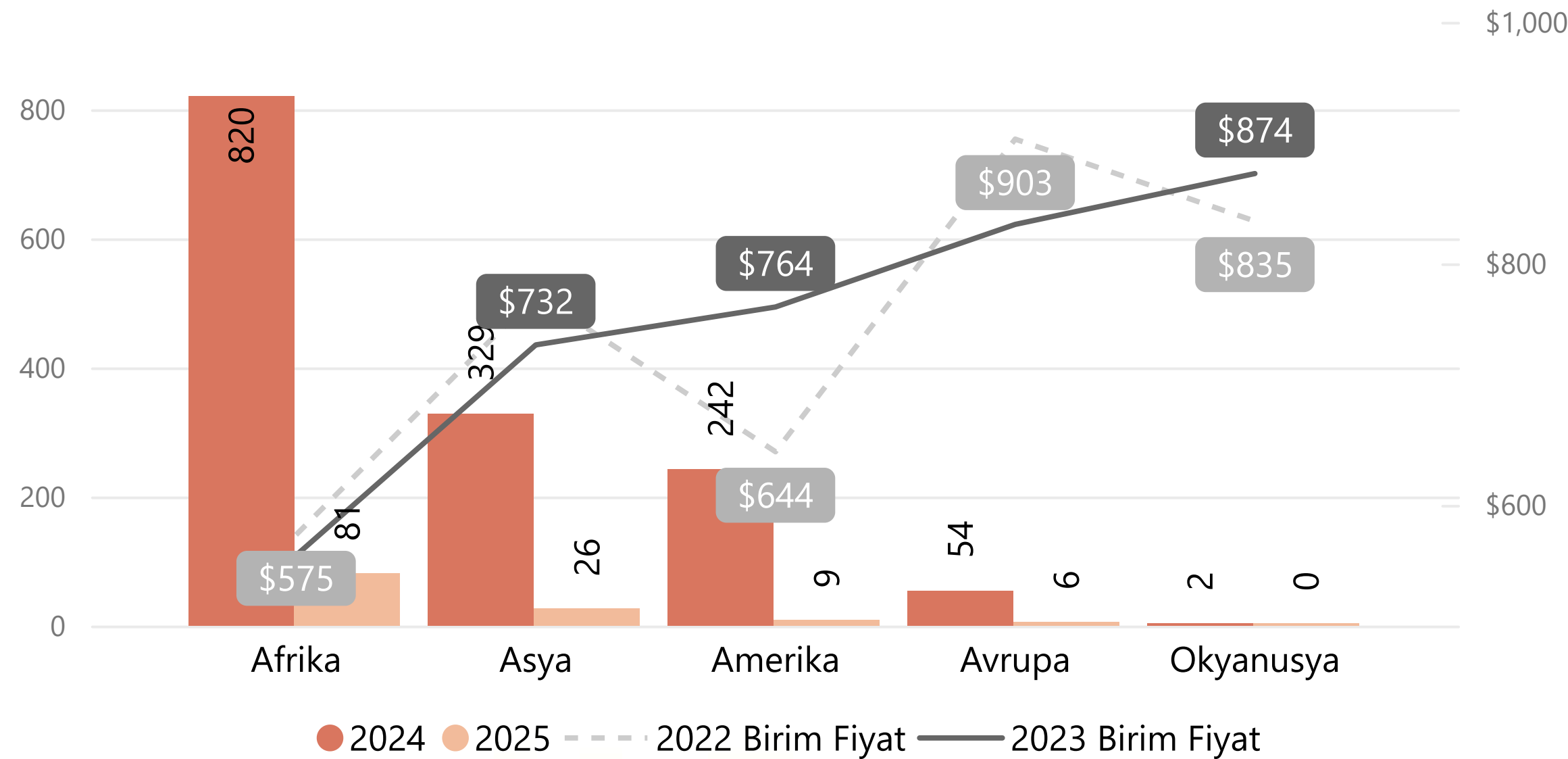
8,649	\$764
Ton Bu Yıl	Birim Fiyat Bu Yıl
27,394	\$618
Ton GYAD	Birim Fiyat GYAD
-%68.43	%23.6
Ton % Değişim	Birim Fiyat % Değişim

AVRUPA

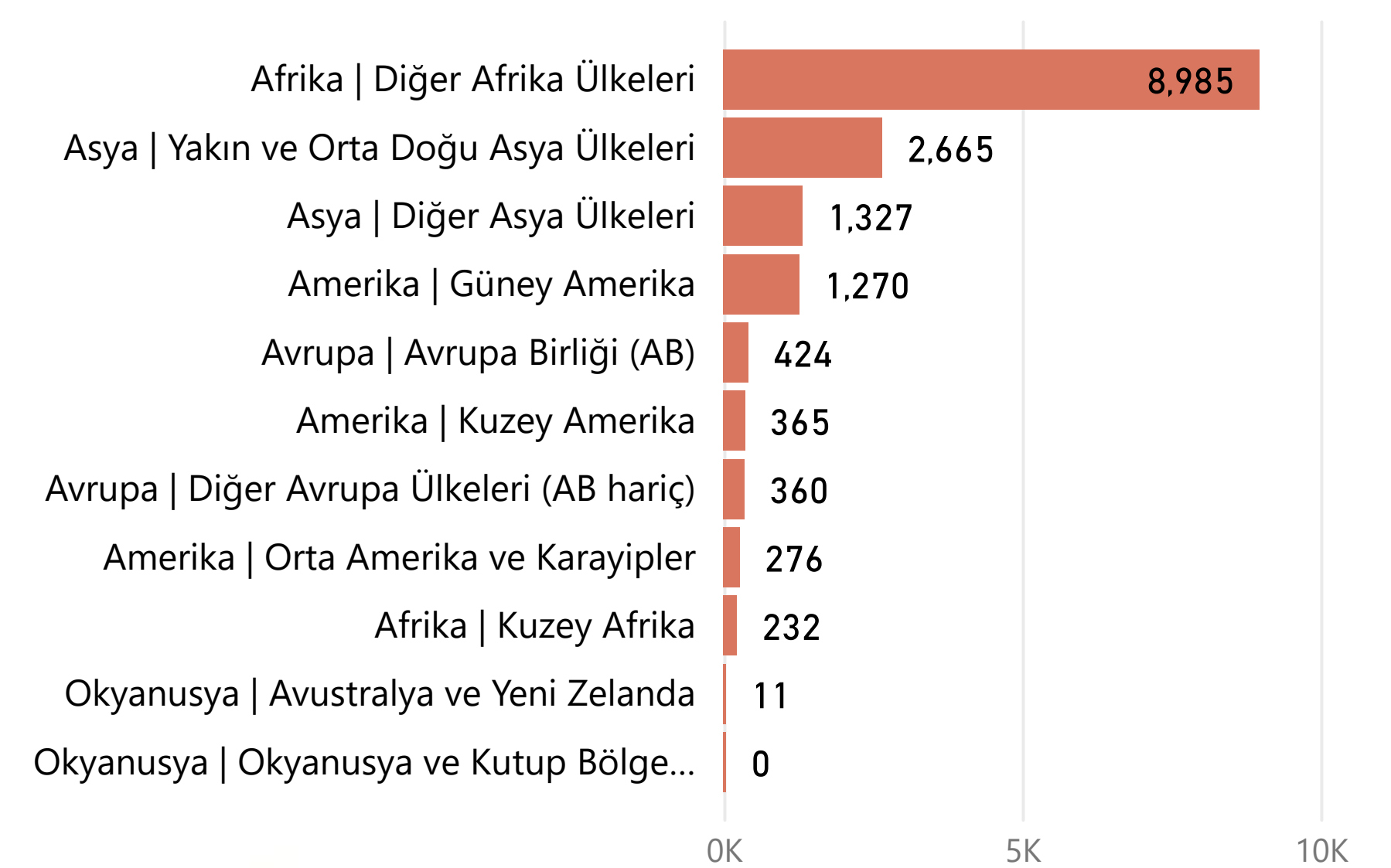
5,872	\$832
Ton Bu Yıl	Birim Fiyat Bu Yıl
6,060	\$925
Ton GYAD	Birim Fiyat GYAD
-%3.10	-%10.0
Ton % Değişim	Birim Fiyat % Değişim

• GYAD : Geçen Yıl Aynı Dönem

2024 ve 2025 Yılları İhracat Miktar (1000Ton) ile İhracat Birim Fiyat (\$/Ton) Karşılaştırması



Alt Grup Bazında 2025 Yılı İhracat Miktar (1000Ton)



2025 - 2024 KARŞILAŞTIRMALI İHRACAT TABLOSU YIL TOPLAM

6'LI GTİP - ÜRÜN ADI	İHRACAT MİKTAR (KG)	İHRACAT DEĞER (USD)	ÖNCEKİ YIL İHRACAT MİKTAR (KG)	ÖNCEKİ YIL İHRACAT DEĞER (USD)	DEĞİŞİM (MİKTAR)	DEĞİŞİM (DEĞER)
190211	180,647	\$209,612	32,876	\$36,749	%449.5	%470.4
190211000011 Makarna; pişirilmemiş, sadece yumurta ve makarnalık buğday (durum buğdayı) unu ve irmiği içerenler	107,984	\$156,924	9,130	\$8,975	%1082.7	%1648.5
190211000019 Makarna; pişirilmemiş, yumurta içeren fakat sadece makarnalık buğday (durum buğdayı) unu ve irmiği içerenler HARIÇ	72,663	\$52,688	23,746	\$27,774	%206.0	%89.7
190219	114,465,719	\$70,742,320	115,376,296	\$72,652,609	-%0.8	-%2.6
190219100011 Fenilketonüri hastaları için düşük proteinli makarna; pişirilmemiş, yumurta ve ekmeçlik buğday unu veya irmiği içermeyen (doldurulmamış)	6	\$42				
190219100019 Diğer makarna; pişirilmemiş, yumurta ve ekmeçlik buğday unu veya irmiği içermeyen (doldurulmamış)	27,568,057	\$22,488,110	29,050,421	\$24,400,352	-%5.1	-%7.8
190219900012 Sade makarna; pişirilmemiş, yumurta içermeyip ekmeçlik buğday unu veya irmiği içeren (doldurulmamış)	85,731,094	\$47,581,634	85,139,045	\$47,601,066	%0.7	-%0.0
190219900019 Diğer makarna; pişirilmemiş, yumurta içermeyip ekmeçlik buğday unu veya irmiği içeren (doldurulmamış)	1,166,562	\$672,534	1,186,830	\$651,191	-%1.7	%3.3
190220	244,076	\$452,505	157,656	\$286,412	%54.8	%58.0
190220100000 Makarna (doldurulmuş); ağırlık itibariyle % 20'den fazla balık, yumuşakça, kabuklu hayvan ve diğer su omurgasızları içerenler			463	\$935	-%100.0	-%100.0
190220301000 Makarna (doldurulmuş, ağırlık itibariyle % 20'den fazla her cins et ve sakatları içerenler (her türlü katı yağ dahil)	300	\$1,671	1,239	\$2,680	-%75.8	-%37.6
190220309000 Makarna (doldurulmuş, ağırlık itibariyle % 20'den fazla sos ve benzerlerini içerenler (her türlü katı yağ dahil)	2,650	\$4,496	446	\$1,073	%494.2	%319.0
190220910000 Doldurulmuş, pişirilmiş diğer makarnalar	152,885	\$255,630	50,537	\$75,912	%202.5	%236.7
190220990000 Doldurulmuş diğer makarnalar	88,241	\$190,708	104,971	\$205,812	-%15.9	-%7.3
190230	6,423,351	\$4,135,354	7,878,231	\$5,563,444	-%18.5	-%25.7
190230100000 Kurutulmuş makarnalar	1,023,470	\$1,490,520	1,461,460	\$2,234,967	-%30.0	-%33.3
190230900000 Diğer makarnalar	5,399,881	\$2,644,834	6,416,771	\$3,328,477	-%15.8	-%20.5
190240	894,697	\$664,136	1,010,402	\$776,878	-%11.5	-%14.5
190240100000 Kuskus; hazırlanmamış olanlar	164,182	\$123,891	106,916	\$90,839	%53.6	%36.4
190240900000 Kuskus; hazırlanmamış olanlar HARIÇ	730,515	\$540,245	903,486	\$686,039	-%19.1	-%21.3
Total	122,208,490	\$76,203,927	124,455,461	\$79,316,092	-%1.8	-%3.9

2023 YILI TOPLAM 1902
MAKARNA İHRACATI
(1000USD)

15.003.998

2023 YILI TOPLAM 1902
MAKARNA İHRACATI
(TON)

7.825.362

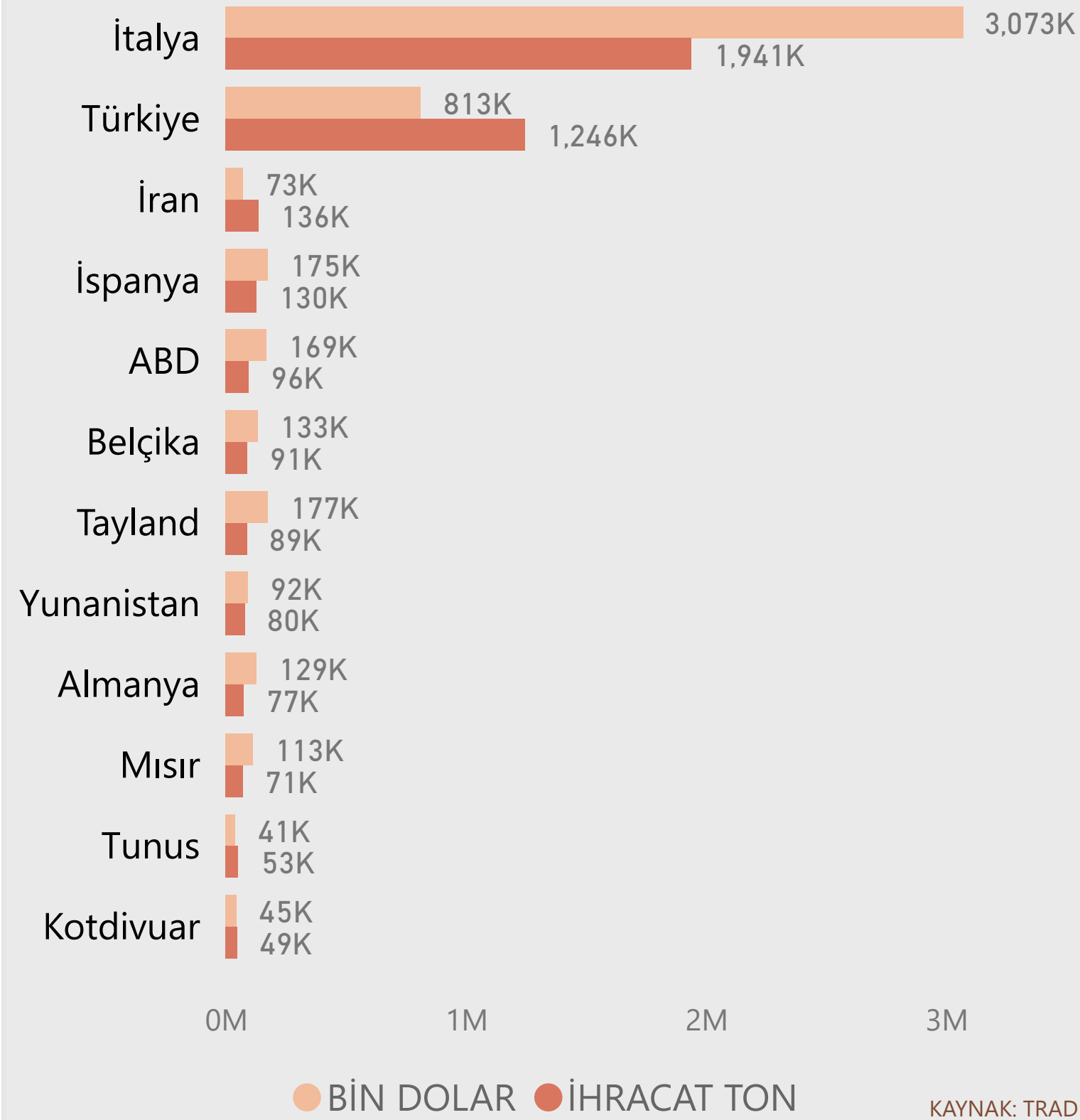
2023 YILI TOPLAM
1902.19 MAKARNA
İHRACATI (1000USD)

6,537,294

2023 YILI TOPLAM
1902.19 MAKARNA
İHRACATI (TON)

4,863,823

2023 YILI DÜNYA MAKARNA İHRACATÇILARI (1902.19 GTİP)



2023 YILINDA 30 BİN TON ÜZERİNDE İHRACAT YAPMIŞ ÜLKELERDE BİRİM SATIŞ FİYATI

ÜLKE	İHRACAT TON	İHRACAT PAYI	BİRİM DEĞER \$/TON
İtalya	1,940,576	%39.9	\$1,583
Türkiye	1,245,997	%25.6	\$653
İspanya	129,743	%2.7	\$1,352
ABD	95,837	%2.0	\$1,768
Belçika	91,172	%1.9	\$1,463
Tayland	88,897	%1.8	\$1,989
Yunanistan	80,329	%1.7	\$1,148
Almanya	76,731	%1.6	\$1,675
Mısır	71,361	%1.5	\$1,585
Tunus	53,154	%1.1	\$779
Kotdivuar	48,518	%1.0	\$931
Çek Cumhuriyeti	40,887	%0.8	\$1,275
Letonya	35,529	%0.7	\$986
Arjantin	34,599	%0.7	\$644
BAE	33,733	%0.7	\$1,585
Vietnam	31,794	%0.7	\$1,585
Guatemala	31,277	%0.6	\$1,179

* Noodle vb. ihracatçıları hariç tutulmuştur.

KAYNAK: TRADEMAP

Trademap verilerine göre 1902.19 GTİP'li makarna ihracatında Türkiye 2023 yılında %25,6'lık (2021 yılı %25,7) bir payla **İtalya**'nın ardından ikinci sıradadır. Ancak 30 bin tonun üzerinde ihracat yapmış ülkelere arasında **653 \$/ton** birim ihracat değeri ile en alt sıralardadır.

2023 YILI TOPLAM 1902
MAKARNA İTHALATI
(1000USD)

14.464.680

2023 YILI TOPLAM 1902
MAKARNA İTHALATI
(TON)

7.256.500

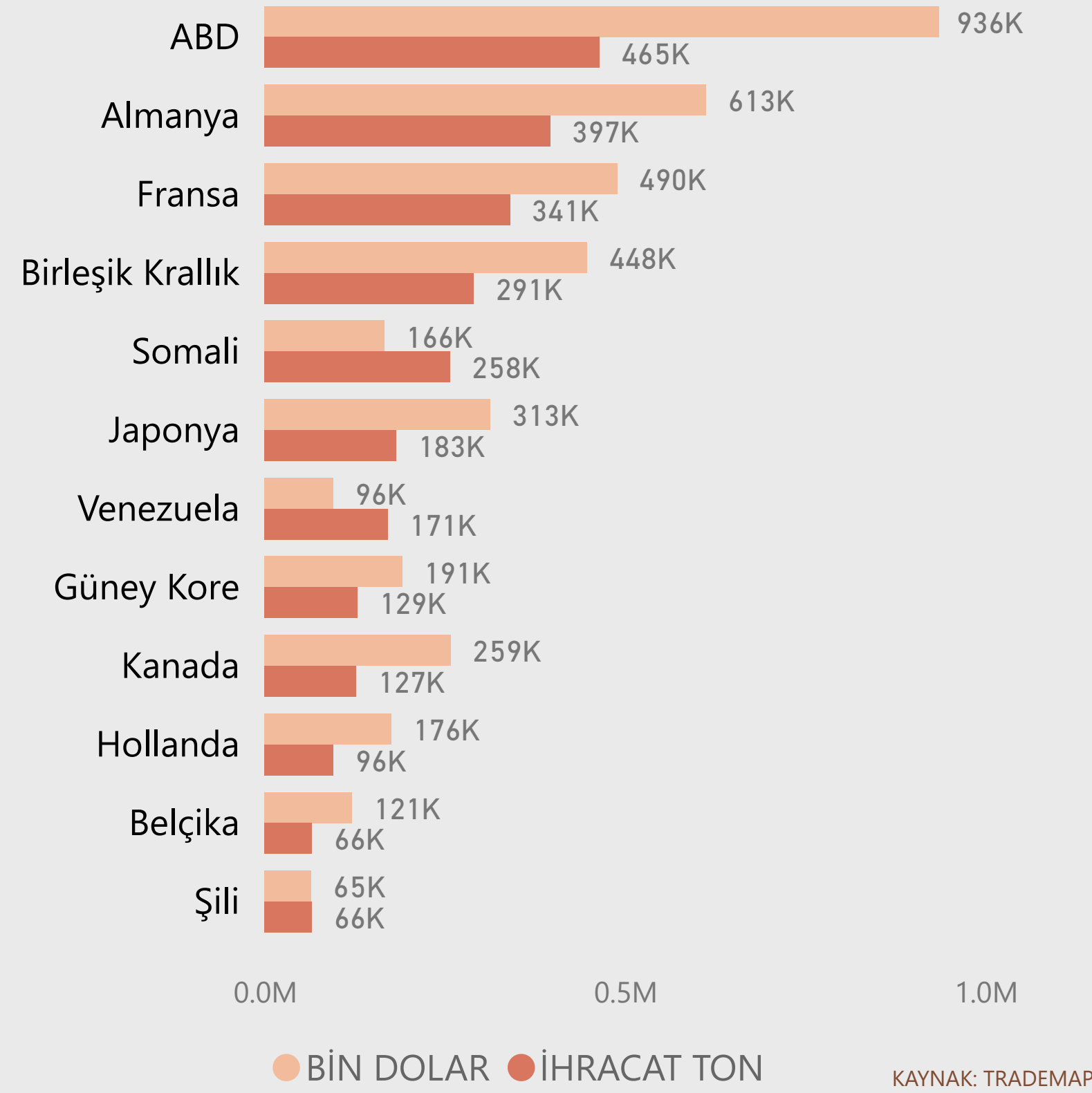
2023 YILI TOPLAM
1902.19 MAKARNA
İTHALATI (1000USD)

6,736,001

2023 YILI TOPLAM
1902.19 MAKARNA
İTHALATI (TON)

4,518,101

2023 YILI DÜNYA MAKARNA İTHALATÇILARI (1902.19 GTİP)



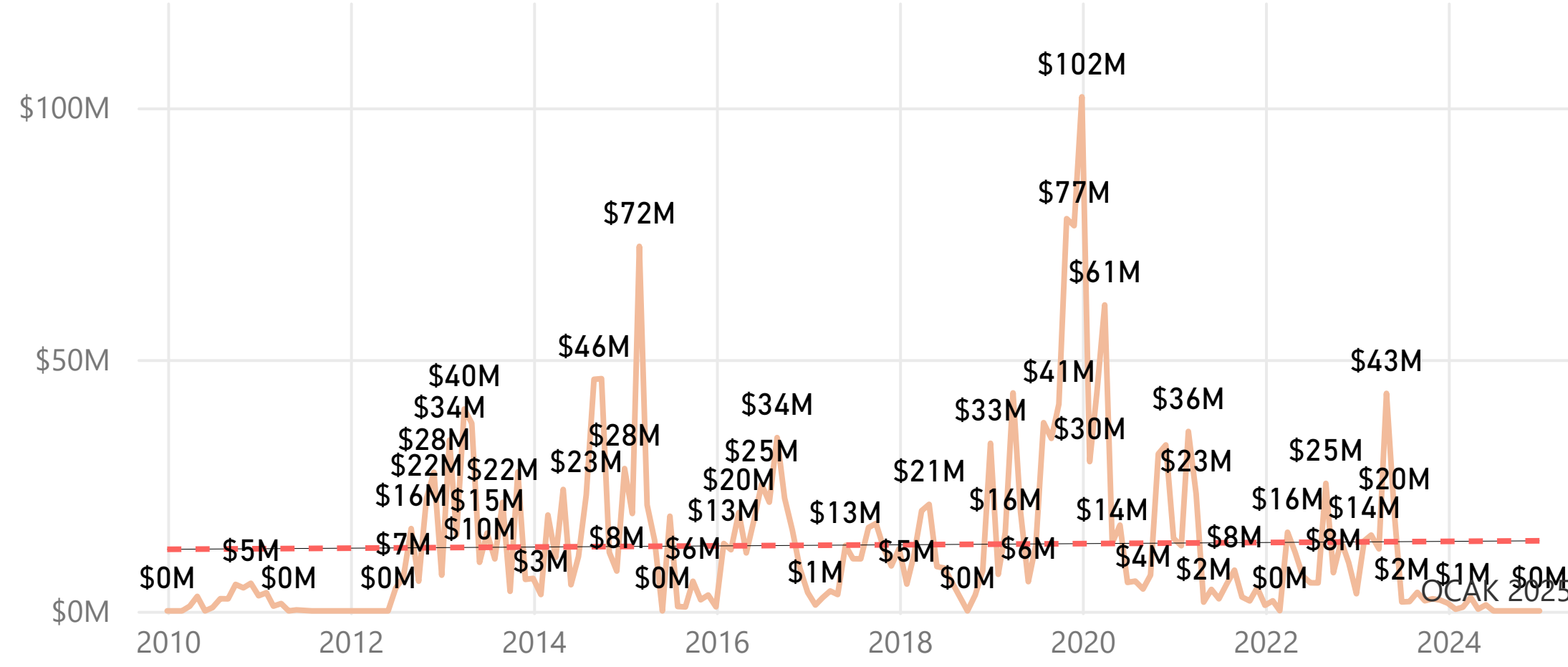
2023 YILINDA 50 BİN TON ÜZERİNDE İTHALAT YAPMIŞ ÜLKELERDE BİRİM ALIŞ FİYATI

ÜLKE	İTHALAT TON	İTHALAT PAYI	BİRİM DEĞER \$/TON
ABD	465,052	%10.3	\$2,013
Almanya	396,758	%8.8	\$1,545
Fransa	340,815	%7.5	\$1,437
Birleşik Krallık	290,637	%6.4	\$1,542
Somali	257,517	%5.7	\$645
Japonya	182,976	%4.0	\$1,713
Venezuela	170,979	%3.8	\$559
Güney Kore	129,136	%2.9	\$1,480
Kanada	127,370	%2.8	\$2,030
Hollanda	95,926	%2.1	\$1,834
Belçika	66,107	%1.5	\$1,835
Şili	66,092	%1.5	\$982
Güney Afrika Cumhuriyeti	65,682	%1.5	\$1,168
Polonya	58,374	%1.3	\$1,416
İspanya	53,855	%1.2	\$2,142
İsveç	52,941	%1.2	\$1,499
Çin Halk Cumhuriyeti	52,300	%1.2	\$1,218

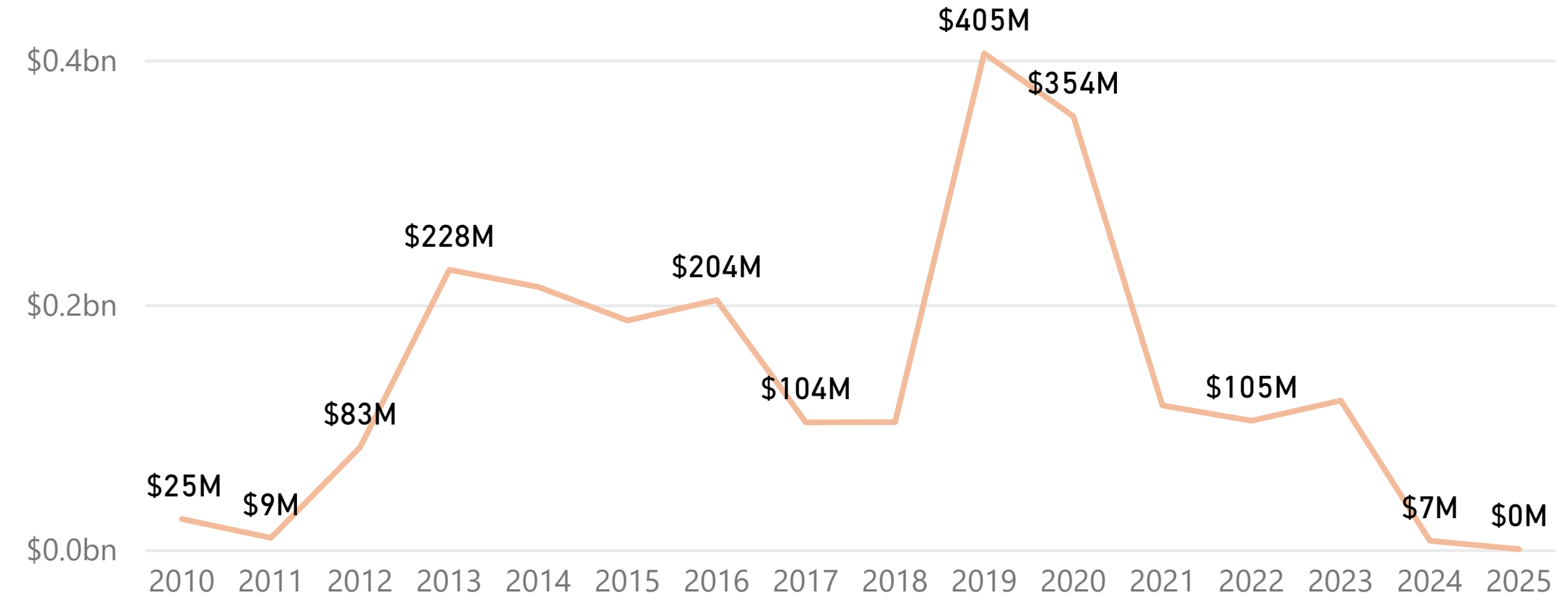
KAYNAK: TRADEMAP

Trademap verilerine göre 2023 yılında 1902.19 GTİP'li makarna ithalatında %10,3'lük bir payla **ABD** ilk sırada yer almaktadır. En büyük ikinci ithalatçı ülke ise 397 bin ton **Almanya** ve üçüncü ülke 341 bin ton ile **Fransa**'dır.

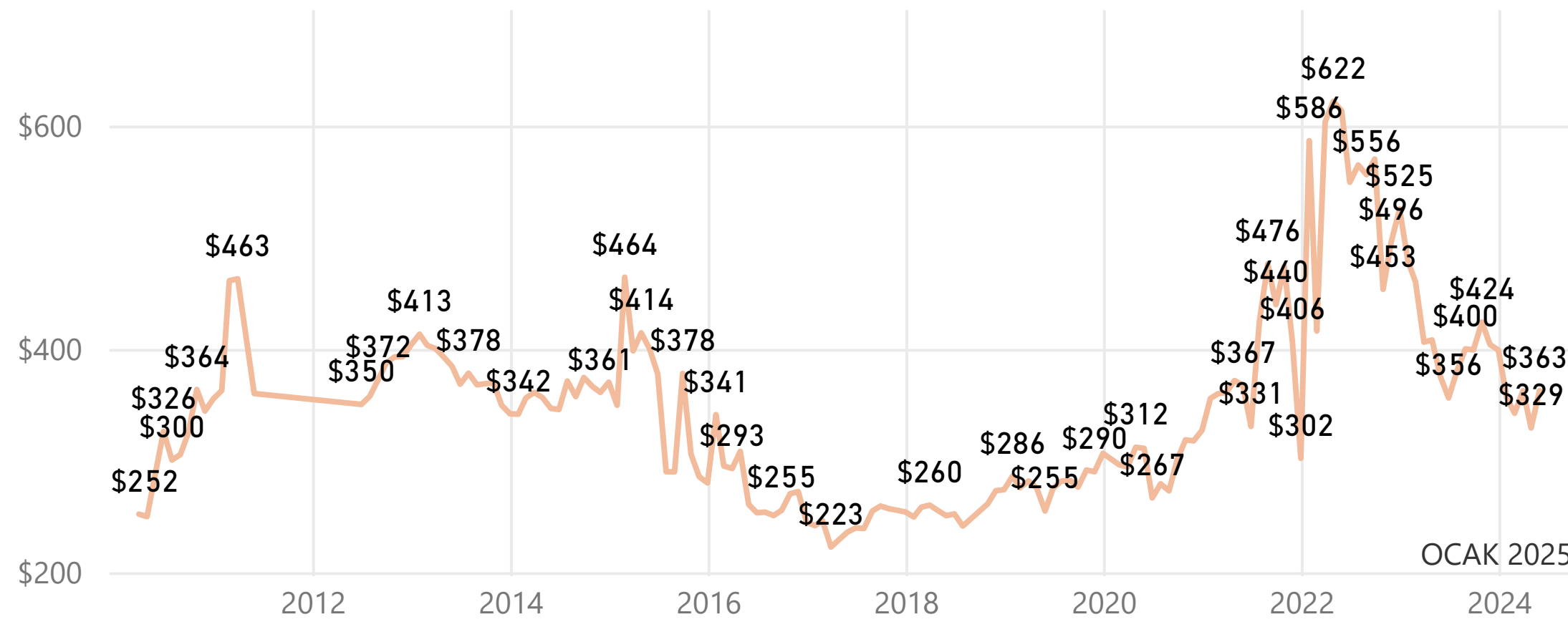
AYLARA GÖRE İTHALAT DEĞER (USD)



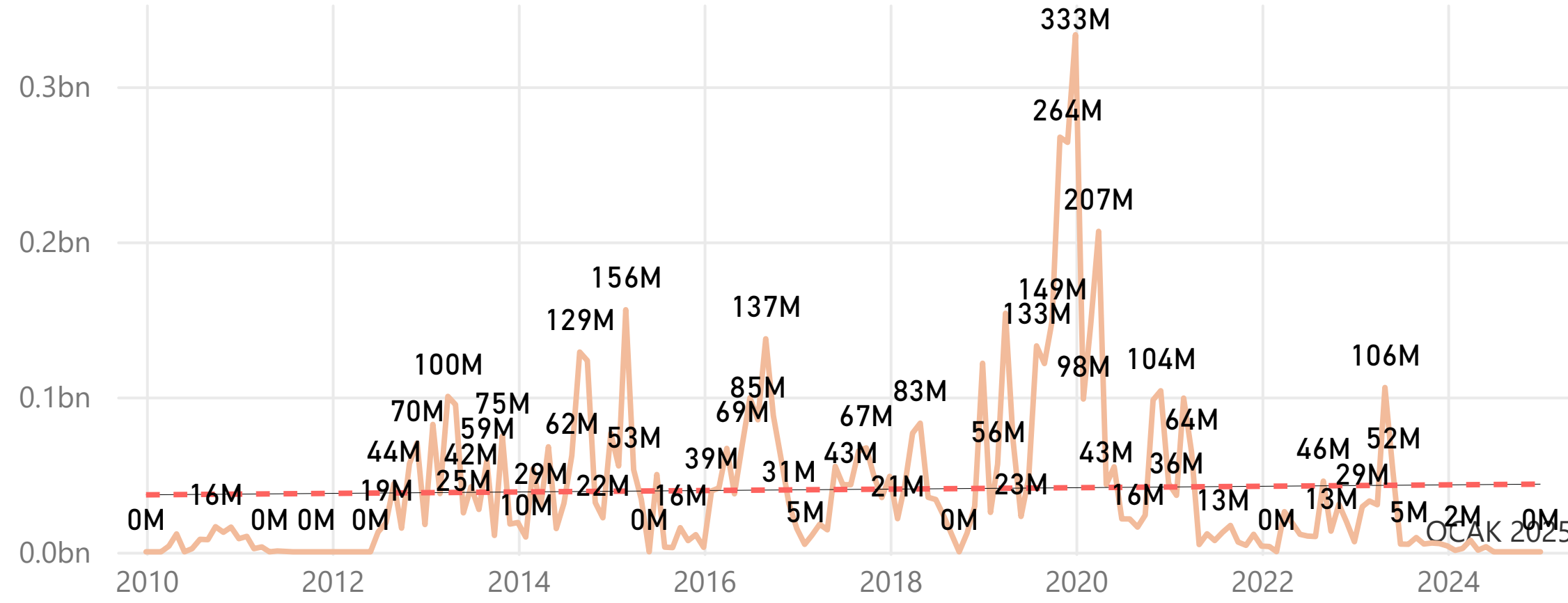
YILLARA GÖRE İTHALAT DEĞER (USD)



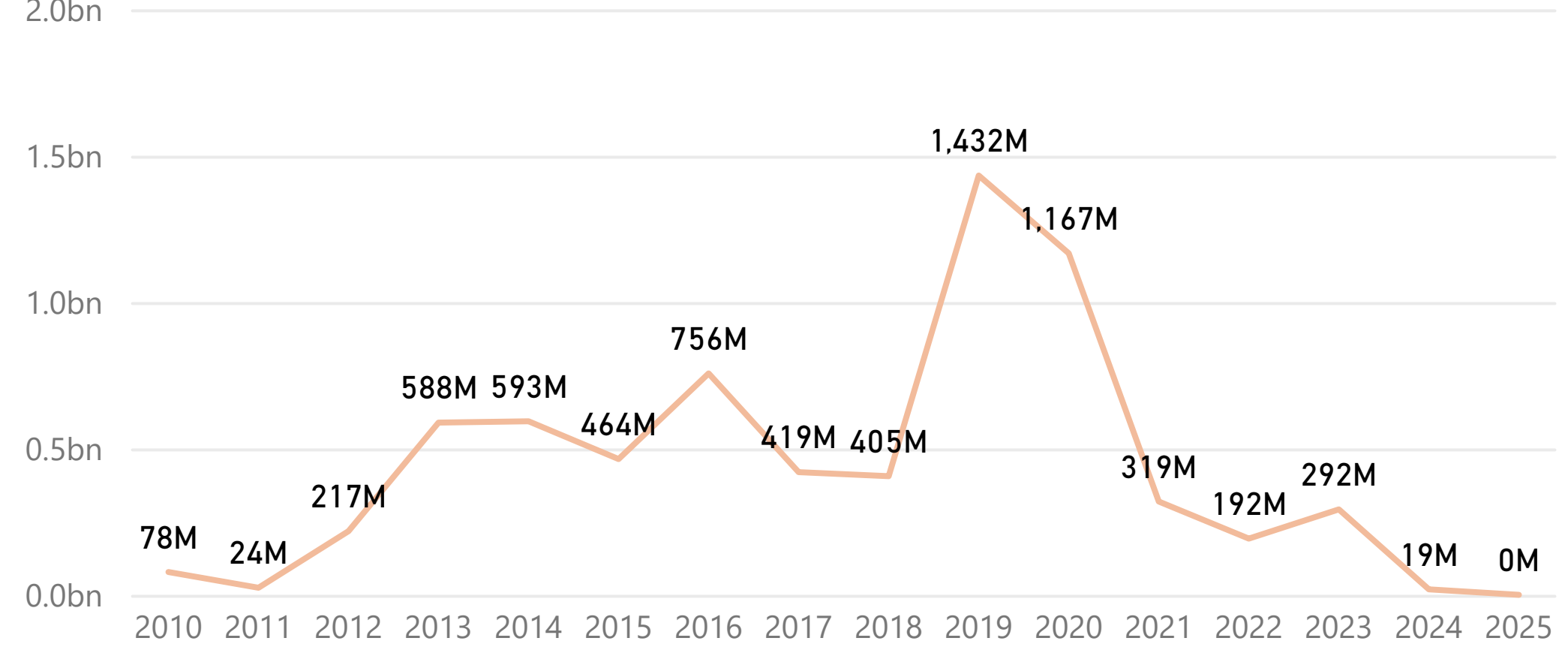
AYLARA GÖRE İTHALAT BİRİM DEĞERİ (USD/TON)



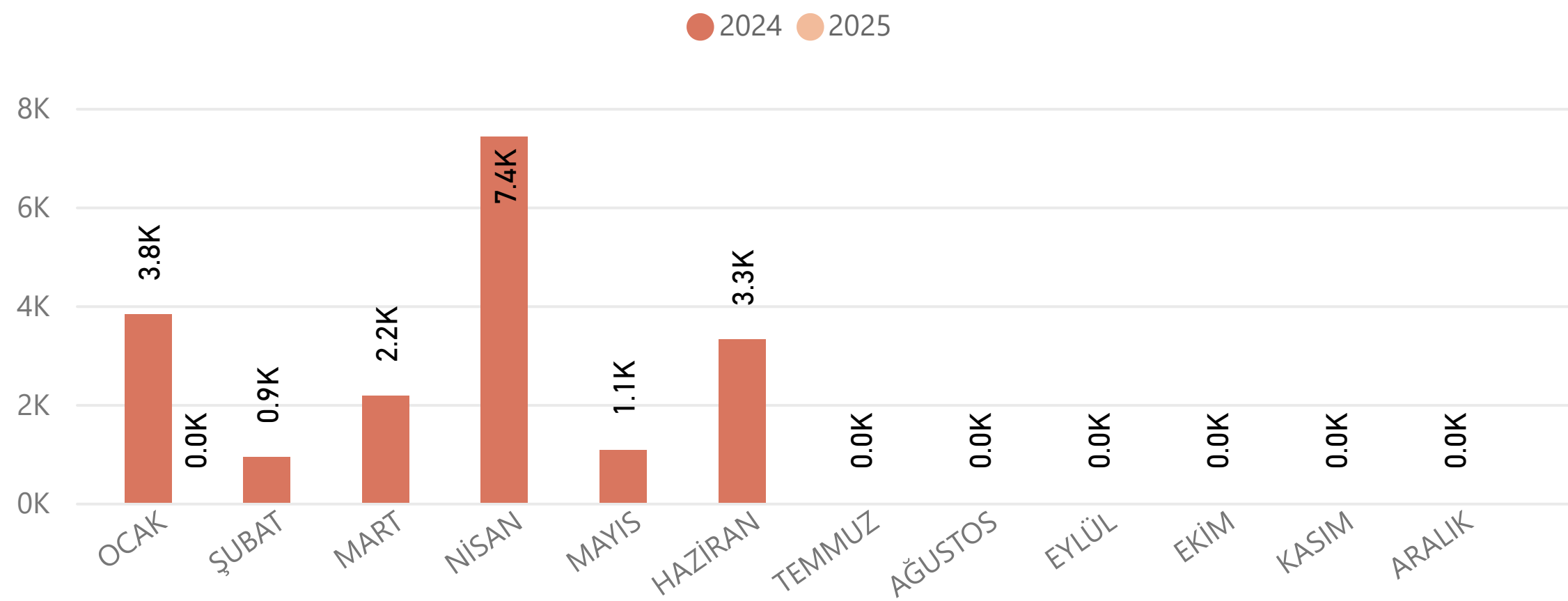
AYLARA GÖRE İTHALAT MİKTAR (KG)



YILLARA GÖRE İTHALAT MİKTAR (KG)



KARŞILAŞTIRMALI İTHALAT MİKTAR (TON)



Aylık durum buğdayı ithalatı yıllara göre incelendiğinde 2019 ve 2020 yıllarında yapılan rekor ithalatın ardından 2021 ve 2022 yılında ithalatın azaldığı görülmektedir. 2024 yılında ise durum buğdayı ithalatı durdu, trend durum buğdayı ihracatı yönünde ilerledi.

6'LI GTİP - ÜRÜN ADI	İTHALAT MİKTAR (KG)	İTHALAT DEĞER (USD)	ÖNCEKİ YIL İTHALAT MİKTAR (KG)	ÖNCEKİ YIL İTHALAT DEĞER (USD)	DEĞİŞİM (MİKTAR)	DEĞİŞİM (DEĞER)
100119	0	\$0	3,813,304	\$1,521,292	-%100.0	-%100.0
100119000000 Makarnalık buğday (durum buğdayı); tohumluk olanlar HARIÇ	0	\$0	3,813,304	\$1,521,292	-%100.0	-%100.0
190211	209,841	\$426,610	117,801	\$253,880	%78.1	%68.0
190211000011 Makarna; pişirilmemiş, sadece yumurta ve makarnalık buğday (durum buğdayı) unu ve irmiği içerenler	34,176	\$161,908	38,176	\$143,142	-%10.5	%13.1
190211000019 Makarna; pişirilmemiş, yumurta içeren fakat sadece makarnalık buğday (durum buğdayı) unu ve irmiği içerenler HARIÇ	175,665	\$264,702	79,625	\$110,738	%120.6	%139.0
190219	367,576	\$1,014,555	309,110	\$766,411	%18.9	%32.4
190219100019 Diğer makarna; pişirilmemiş, yumurta ve ekmeklik buğday unu veya irmiği içermeyen (doldurulmamış)	329,720	\$937,863	303,845	\$749,501	%8.5	%25.1
190219900011 Sebze makarna; pişirilmemiş, yumurta içermeyip ekmeklik buğday unu veya irmiği içeren (doldurulmamış)	0	\$0	0	\$0		
190219900012 Sade makarna; pişirilmemiş, yumurta içermeyip ekmeklik buğday unu veya irmiği içeren (doldurulmamış)	1	\$2	5,251	\$16,888	-%100.0	-%100.0
190219900019 Diğer makarna; pişirilmemiş, yumurta içermeyip ekmeklik buğday unu veya irmiği içeren (doldurulmamış)	37,855	\$76,690	14	\$22	%270292.9	%348490.9
190220	2,880	\$21,179	3,241	\$21,623	-%11.1	-%2.1
190220100000 Makarna (doldurulmuş); ağırlık itibarıyla % 20'den fazla balık, yumuşakça, kabuklu hayvan ve diğer su omurgasızları içerenler			0	\$0		
190220309000 Makarna (doldurulmuş, ağırlık itibarıyla % 20'den fazla sosis ve benzerlerini içerenler (her türlü katı yağ dahil)	0	\$0	0	\$0		
190220910000 Doldurulmuş, pişirilmiş diğer makarnalar	0	\$0	1	\$3	-%100.0	-%100.0
190220990000 Doldurulmuş diğer makarnalar	2,880	\$21,179	3,240	\$21,620	-%11.1	-%2.0
190230	8,700	\$26,180	20,895	\$43,938	-%58.4	-%40.4
190230100000 Kurutulmuş makarnalar	8,681	\$26,124	16,631	\$34,492	-%47.8	-%24.3
190230900000 Diğer makarnalar	19	\$56	4,264	\$9,446	-%99.6	-%99.4
190240	17	\$13	0	\$0		
190240100000 Kuskus; hazırlanmamış olanlar	0	\$0	0	\$0		
190240900000 Kuskus; hazırlanmamış olanlar HARIÇ	17	\$13	0	\$0		
Total	589,014	\$1,488,537	4,264,351	\$2,607,144	-%86.2	-%42.9

* Karşılaştırmalar geçen yılın aynı dönemi ile yapılmıştır.

4,300,000

TON ÜRETİM

340

KG/DEKAR VERİM

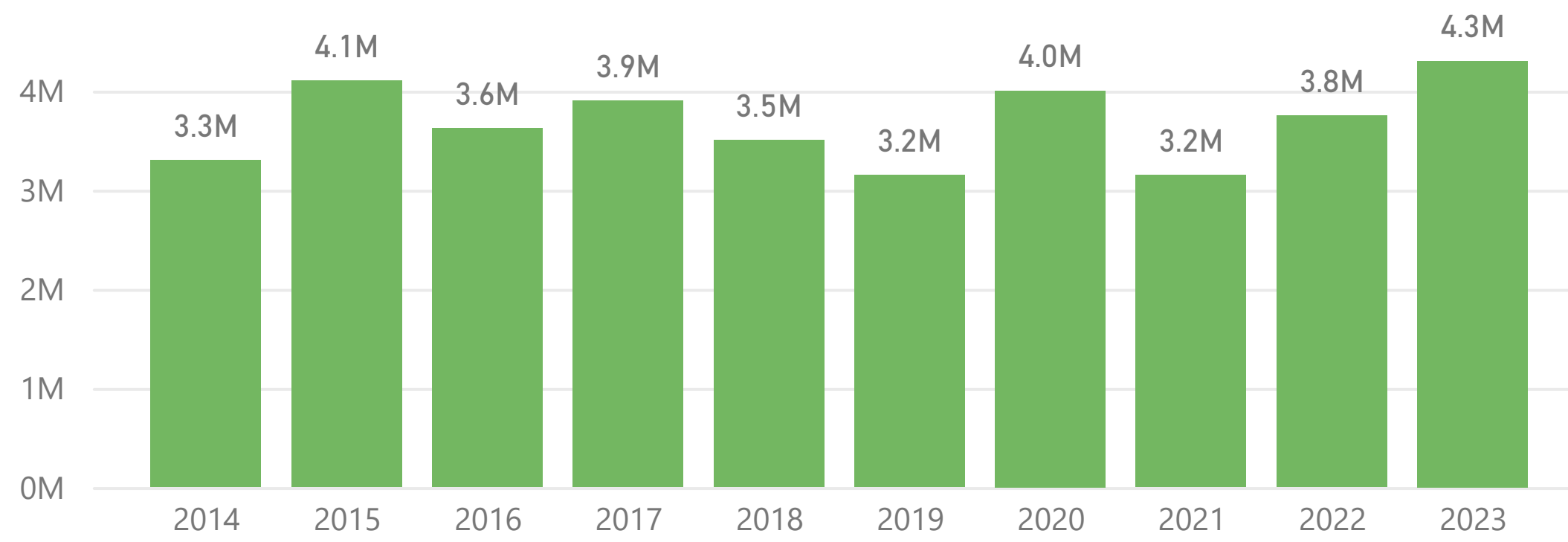
12,633,479

DEKAR EKİM ALANI

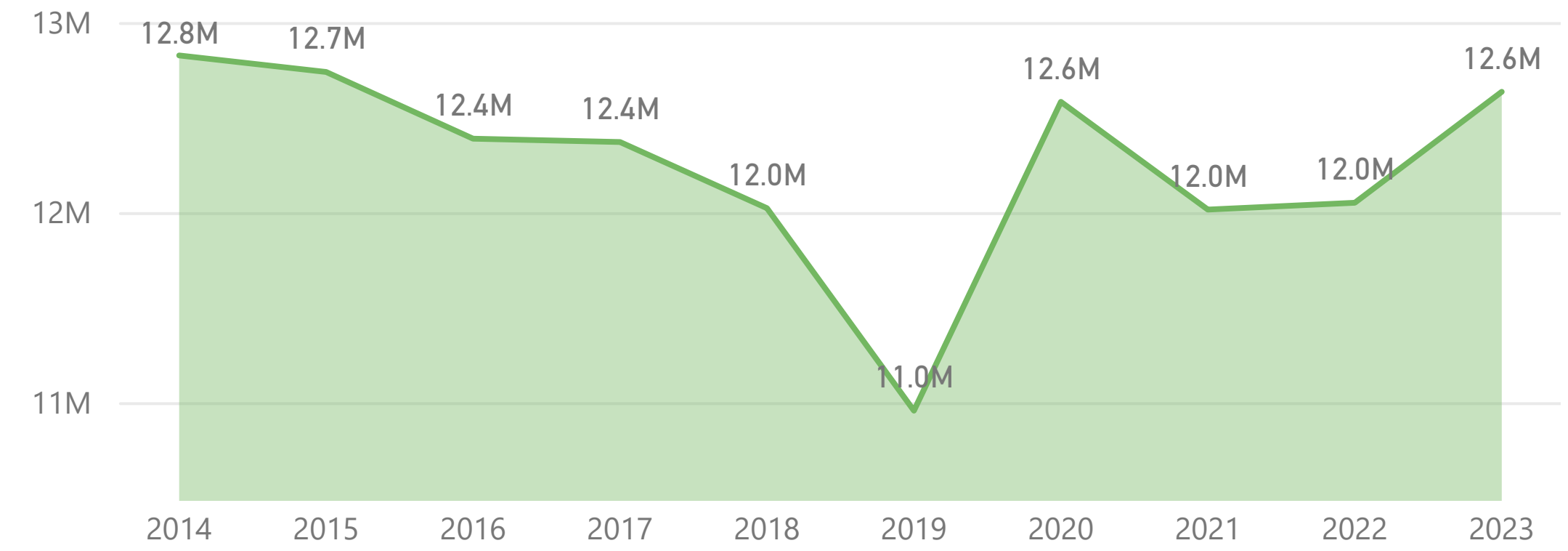
%18.49

DURUM BUĞDAYI / TOPLAM BUĞDAY (EKİM ALANI)

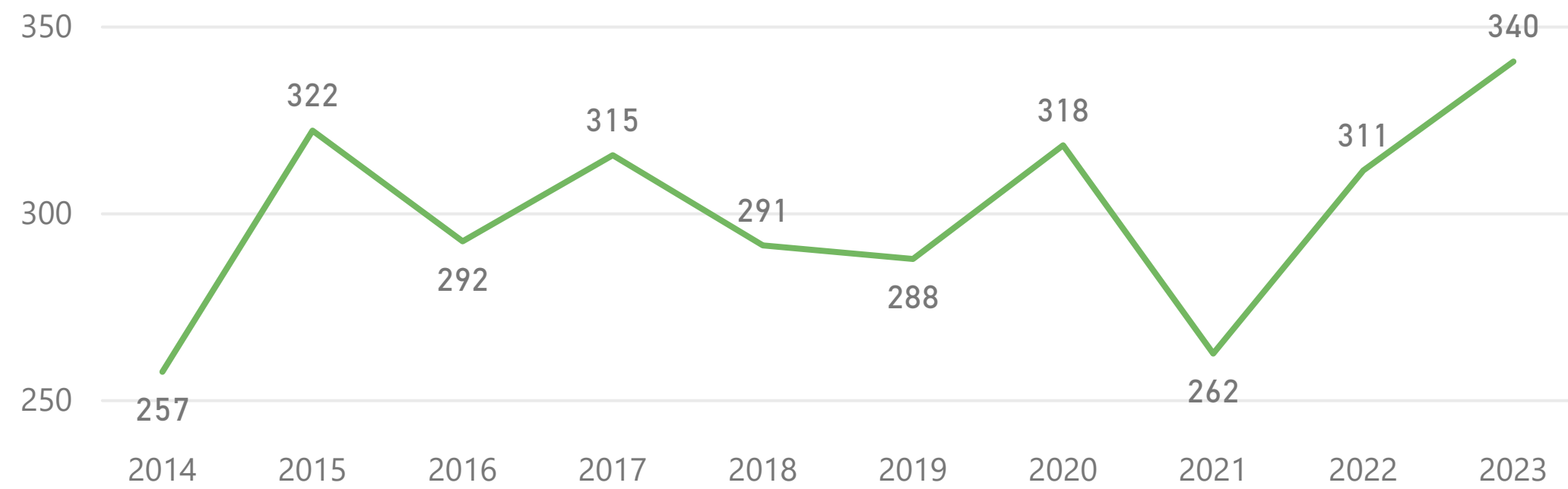
YILLAR GÖRE DURUM BUĞDAYI ÜRETİMİ



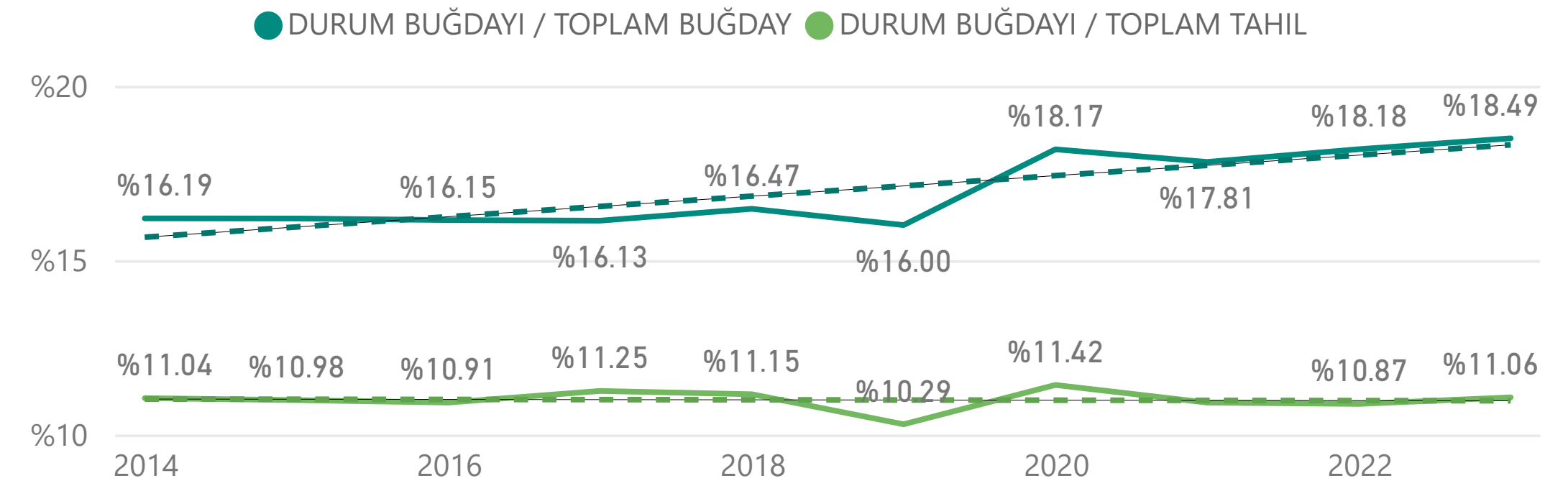
YILLARA GÖRE DURUM BUĞDAYI EKİM ALANI (DEKAR)



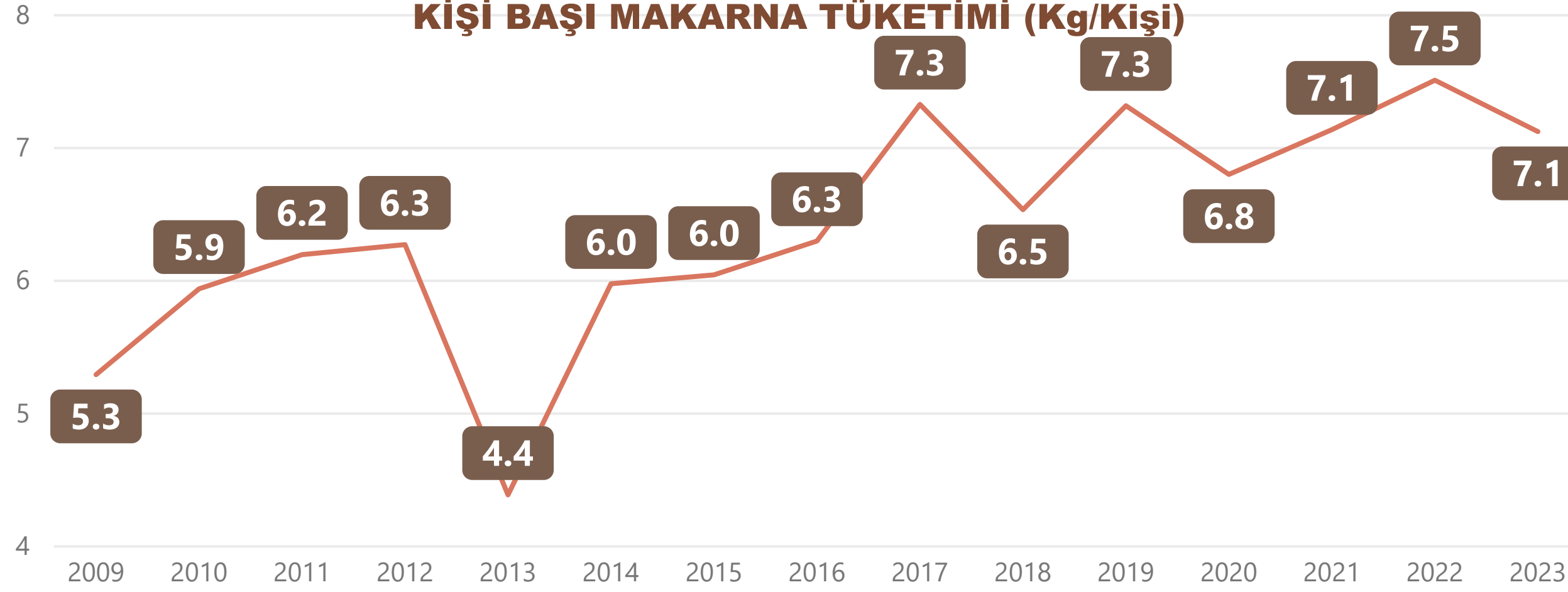
YILLARA GÖRE DURUM BUĞDAYI VERİMİ (KG/DEKAR)



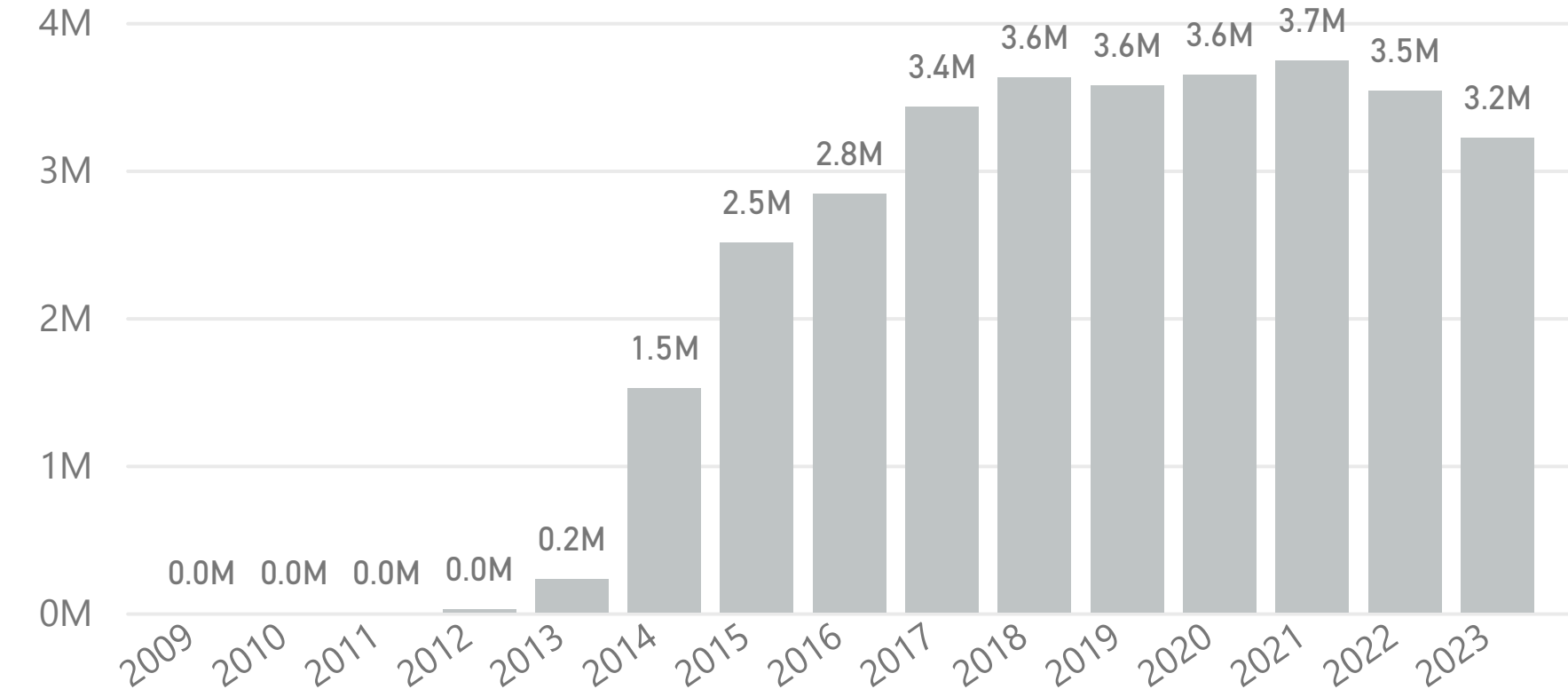
YILLARA GÖRE DURUM BUĞDAYI EKİM ALANI PAYI



KİŞİ BAŞI MAKARNA TÜKETİMİ (Kg/Kişi)

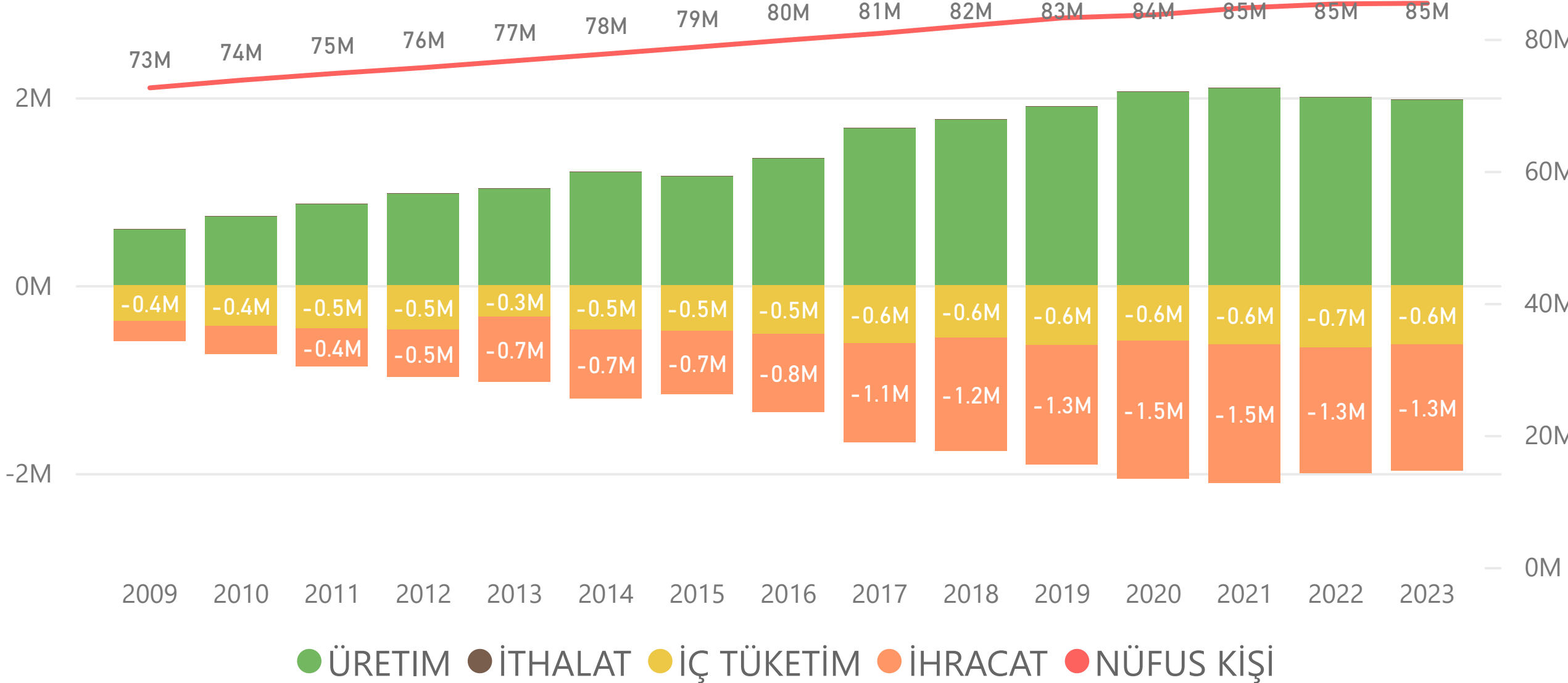


YILLARA GÖRE NÜFUSA KATKI SAĞLAYAN MÜLTECİ SAYISI



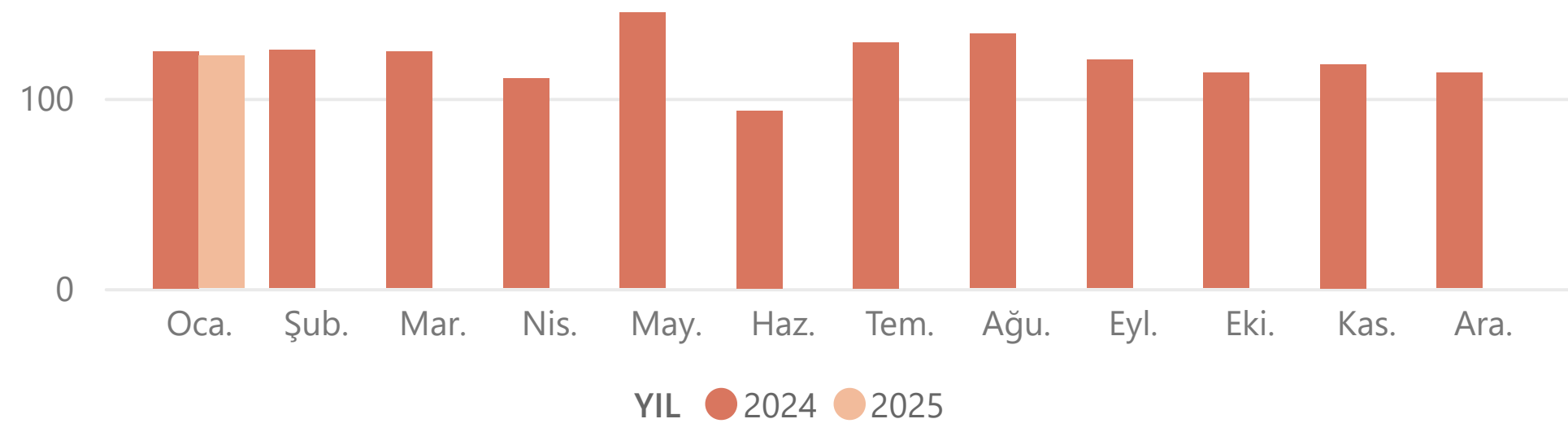
* T.C. Nüfus verileri ve mülteci sayıları baz alınarak hesaplanmıştır.

Kaynak: İçişleri Bakanlığı ve TÜİK



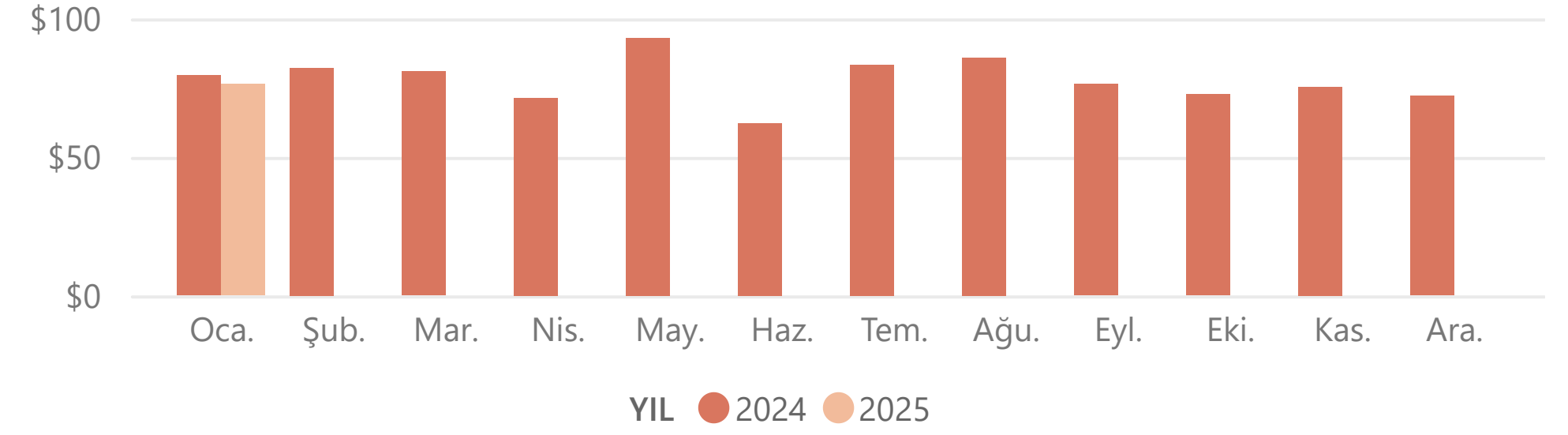
Yıl	Üretim (Ton)	İthalat (Ton)	İhracat (Ton)	İç Tüketim (Ton)
2009	595,160	1,777	213,506	383,431
2010	732,411	2,078	297,280	437,209
2011	863,968	2,457	404,040	462,385
2012	976,644	2,702	505,559	473,787
2013	1,026,431	3,377	693,101	336,707
2014	1,202,516	5,310	735,021	472,805
2015	1,158,069	4,127	671,837	490,359
2016	1,347,649	3,384	831,123	519,910
2017	1,667,267	4,279	1,054,990	616,556
2018	1,762,492	3,636	1,207,296	558,832
2019	1,902,039	4,593	1,272,722	633,910
2020	2,059,468	4,023	1,470,842	592,649
2021	2,097,568	4,059	1,471,280	630,347
2022	1,997,847	5,225	1,336,833	666,239
2023	1,970,658	5,382	1,345,791	630,249

İHRACAT MİKTAR KARŞILAŞTIRMASI (1000TON)



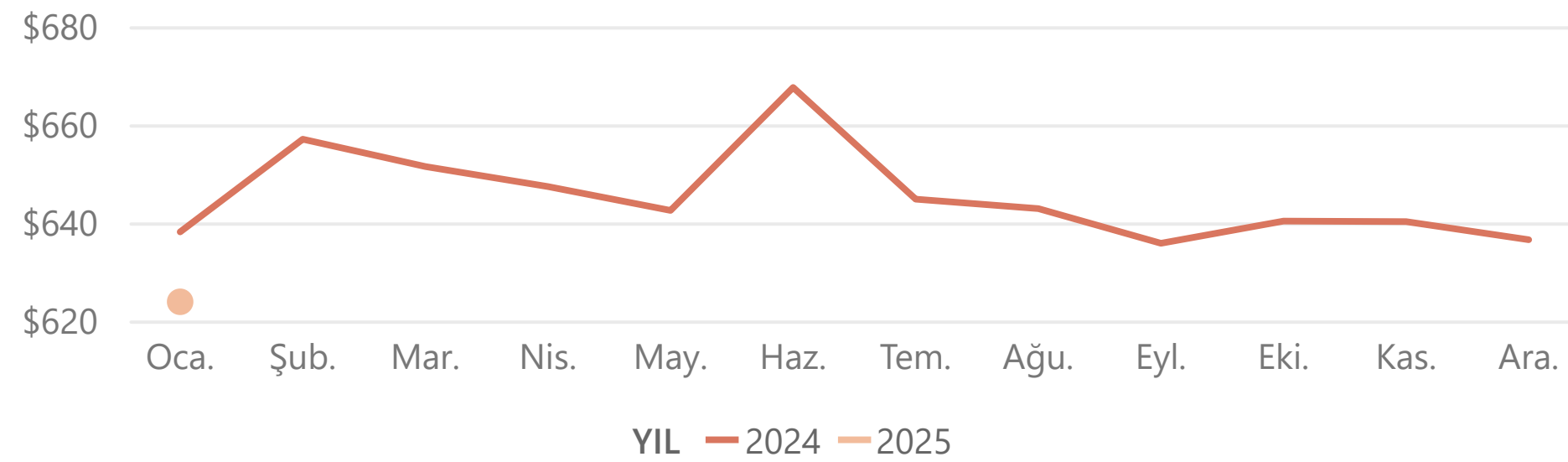
YIL/AY	Oca.	Şub.	Mar.	Nis.	May.	Haz.	Tem.	Ağu.	Eyl.	Eki.	Kas.	Ara.	Toplam
2024	125	125	124	110	145	93	129	134	120	113	118	113	1,449
2025	122												122

İHRACAT DEĞER KARŞILAŞTIRMASI (MİLYON\$)



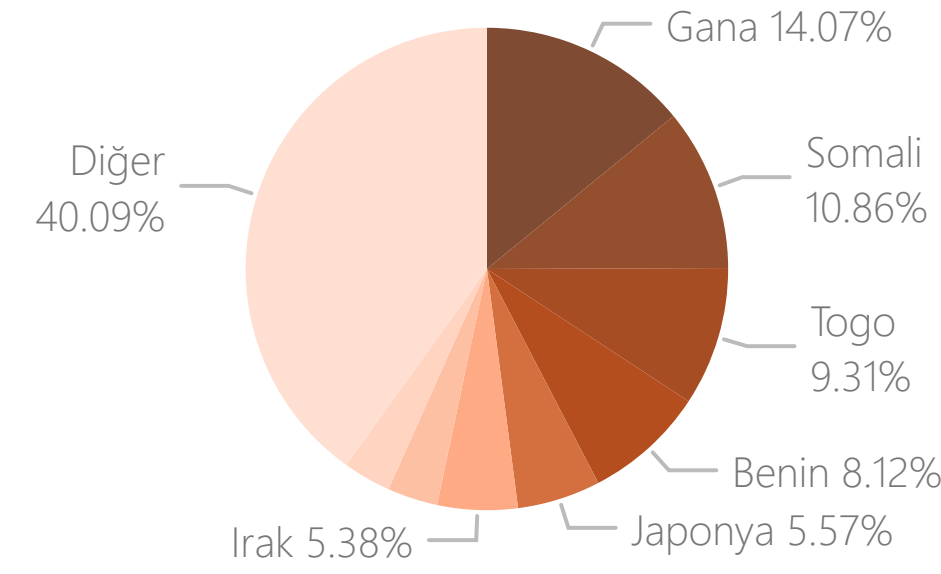
YIL/AY	Oca.	Şub.	Mar.	Nis.	May.	Haz.	Tem.	Ağu.	Eyl.	Eki.	Kas.	Ara.	Toplam
2024	\$79	\$82	\$81	\$71	\$93	\$62	\$83	\$86	\$76	\$73	\$75	\$72	\$934
2025	\$76												\$76

İHRACAT BİRİM FİYAT KARŞILAŞTIRMASI (\$)



YIL/AY	Oca.	Şub.	Mar.	Nis.	May.	Haz.	Tem.	Ağu.	Eyl.	Eki.	Kas.	Ara.	Ort.
2024	\$638	\$657	\$651	\$647	\$642	\$668	\$645	\$643	\$636	\$640	\$640	\$636	\$645
2025	\$624												\$624

2025 YILI TOPLAM İHRACAT MİKTARINA GÖRE İLK 8 ÜLKE

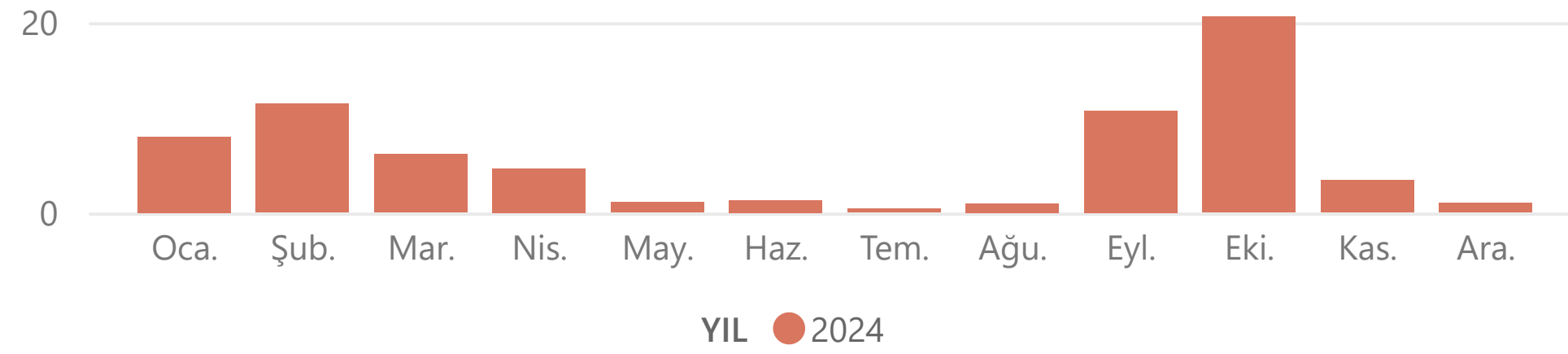


Ülke	Miktar (1000 Ton)	Değer (MilyonDolar)	Birim Fiyat
Gana	17	\$10	\$607
Somali	13	\$8	\$616
Togo	11	\$6	\$512
Benin	10	\$5	\$476
Japonya	7	\$7	\$984
Irak	7	\$3	\$484
Nijer	4	\$2	\$530
Kamerun	4	\$2	\$513

YIL TOPLAM

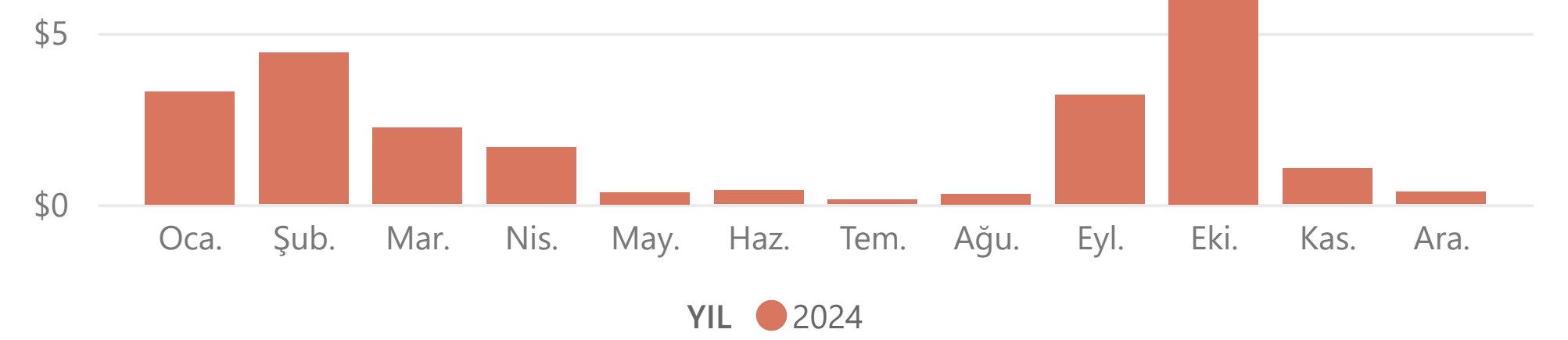
6'LI GTİP - ÜRÜN ADI	İHRACAT MİKTAR (KG)	İHRACAT DEĞER (USD)	ÖNCEKİ YIL İHRACAT MİKTAR (KG)	ÖNCEKİ YIL İHRACAT DEĞER (USD)	DEĞİŞİM (MİKTAR)	DEĞİŞİM (DEĞER)
100119	12,802,500	\$4,858,191	16,341,020	\$6,796,670	-%21.65	-%28.52
10011900000 Makarnalık buğday (durum buğdayı); tohumluk olanlar HARIÇ	12,802,500	\$4,858,191	16,341,020	\$6,796,670	-%21.65	-%28.52
190211	184,542	\$213,477	42,145	\$40,276	%337.87	%430.04
19021100011 Makarna; pişirilmemiş, sadece yumurta ve makarnalık buğday (durum buğdayı) unu ve irmiği içerenler	107,987	\$156,932	4,931	\$5,910	%2089.96	%2555.36
19021100019 Makarna; pişirilmemiş, yumurta içeren fakat sadece makarnalık buğday (durum buğdayı) unu ve irmiği içerenler HARIÇ	76,555	\$56,545	37,214	\$34,366	%105.72	%64.54
190219	114,478,948	\$70,763,124	115,383,044	\$72,673,802	-%0.78	-%2.63
19021910011 Fenilketonüri hastaları için düşük proteinli makarna; pişirilmemiş, yumurta ve ekmeçlik buğday unu veya irmiği içermeyen (doldurulmamış)	6	\$42				
19021910019 Diğer makarna; pişirilmemiş, yumurta ve ekmeçlik buğday unu veya irmiği içermeyen (doldurulmamış)	27,578,663	\$22,502,721	29,050,421	\$24,400,352	-%5.07	-%7.78
19021990011 Sebze makarna; pişirilmemiş, yumurta içermeyip ekmeçlik buğday unu veya irmiği içeren (doldurulmamış)	1,513	\$4,062	6,294	\$18,147	-%75.96	-%77.62
19021990012 Sade makarna; pişirilmemiş, yumurta içermeyip ekmeçlik buğday unu veya irmiği içeren (doldurulmamış)	85,731,812	\$47,582,304	85,138,918	\$47,601,330	%0.70	-%0.04
19021990019 Diğer makarna; pişirilmemiş, yumurta içermeyip ekmeçlik buğday unu veya irmiği içeren (doldurulmamış)	1,166,954	\$673,995	1,187,411	\$653,973	-%1.72	%3.06
190220	244,380	\$453,812	157,849	\$287,143	%54.82	%58.04
19022010000 Makarna (doldurulmuş); ağırlık itibariyle % 20'den fazla balık, yumuşakça, kabuklu hayvan ve diğer su omurgasızları içerenler	5	\$69	476	\$997	-%98.95	-%93.08
190220301000 Makarna (doldurulmuş, ağırlık itibariyle % 20'den fazla her cins et ve sakatları içerenler (her türlü katı yağ dahil)	300	\$1,671	1,239	\$2,680	-%75.79	-%37.65
190220309000 Makarna (doldurulmuş, ağırlık itibariyle % 20'den fazla sos ve benzerlerini içerenler (her türlü katı yağ dahil)	2,826	\$4,855	749	\$1,537	%277.30	%215.88
190220910000 Doldurulmuş, pişirilmiş diğer makarnalar	152,885	\$255,630	50,537	\$75,912	%202.52	%236.75
190220990000 Doldurulmuş diğer makarnalar	88,364	\$191,587	104,848	\$206,017	-%15.72	-%7.00
190230	6,427,890	\$4,153,463	7,911,711	\$5,663,515	-%18.75	-%26.66
190230100000 Kurutulmuş makarnalar	1,022,592	\$1,503,859	1,474,725	\$2,263,418	-%30.66	-%33.56
190230900000 Diğer makarnalar	5,405,298	\$2,649,604	6,436,986	\$3,400,097	-%16.03	-%22.07
190240	894,827	\$664,414	1,010,402	\$776,878	-%11.44	-%14.48
190240100000 Kuskus; hazırlanmamış olanlar	164,182	\$123,891	106,916	\$90,839	%53.56	%36.39
190240900000 Kuskus; hazırlanmamış olanlar HARIÇ	730,645	\$540,523	903,486	\$686,039	-%19.13	-%21.21
Total	135,033,087	\$81,106,481	140,846,171	\$86,238,284	-%4.13	-%5.95

İTHALAT MİKTAR KARŞILAŞTIRMASI (1000TON)



YIL/AY	Oca.	Şub.	Mar.	Nis.	May.	Haz.	Tem.	Ağu.	Eyl.	Eki.	Kas.	Ara.	Toplam
2024	8	11	6	5	1	1	0	1	11	21	3	1	70

İTHALAT DEĞER KARŞILAŞTIRMASI (MİLYON\$)



YIL/AY	Oca.	Şub.	Mar.	Nis.	May.	Haz.	Tem.	Ağu.	Eyl.	Eki.	Kas.	Ara.	Toplam
2024	\$3	\$4	\$2	\$2	\$0	\$0	\$0	\$0	\$3	\$6	\$1	\$0	\$24

İTHALAT BİRİM FİYAT KARŞILAŞTIRMASI (\$)



YIL/AY	Oca.	Şub.	Mar.	Nis.	May.	Haz.	Tem.	Ağu.	Eyl.	Eki.	Kas.	Ara.	Ort.
2024	\$413	\$387	\$363	\$358	\$329	\$306	\$336	\$314	\$298	\$300	\$305	\$351	\$338

6'LI GTİP - ÜRÜN ADI	İTHALAT MİKTAR (KG)	İTHALAT DEĞER (USD)	ÖNCEKİ YIL İTHALAT MİKTAR (KG)	ÖNCEKİ YIL İTHALAT DEĞER (USD)	DEĞİŞİM (MİKTAR)	DEĞİŞİM (DEĞER)
100119			7,956,645	\$3,284,266	-%100.00	-%100.00
10011900000 Makarnalık buğday (durum buğdayı); tohumluk olanlar HARIÇ			7,956,645	\$3,284,266	-%100.00	-%100.00
190211	247,639	\$529,160	78,251	\$144,828	%216.47	%265.37
19021100011 Makarna; pişirilmemiş, sadece yumurta ve makarnalık buğday (durum buğdayı) unu ve irmiği içerenler	49,543	\$236,326	9,314	\$36,799	%431.92	%542.21
19021100019 Makarna; pişirilmemiş, yumurta içeren fakat sadece makarnalık buğday (durum buğdayı) unu ve irmiği içerenler HARIÇ	198,096	\$292,834	68,937	\$108,029	%187.36	%171.07
190219	459,198	\$1,202,684	292,563	\$631,223	%56.96	%90.53
19021910019 Diğer makarna; pişirilmemiş, yumurta ve ekmeçlik buğday unu veya irmiği içermeyen (doldurulmamış)	421,346	\$1,139,677	246,764	\$550,377	%70.75	%107.07
19021990012 Sade makarna; pişirilmemiş, yumurta içermeyip ekmeçlik buğday unu veya irmiği içeren (doldurulmamış)	1	\$2	64	\$119	-%98.44	-%98.32
19021990019 Diğer makarna; pişirilmemiş, yumurta içermeyip ekmeçlik buğday unu veya irmiği içeren (doldurulmamış)	37,851	\$63,005	45,735	\$80,727	-%17.24	-%21.95
190220	7,418	\$55,273	3,099	\$20,537	%139.37	%169.14
190220910000 Doldurulmuş, pişirilmiş diğer makarnalar			1	\$3	-%100.00	-%100.00
190220990000 Doldurulmuş diğer makarnalar	7,418	\$55,273	3,098	\$20,534	%139.44	%169.18
190230	162,551	\$101,187	33,021	\$83,983	%392.27	%20.49
190230100000 Kurutulmuş makarnalar	153,305	\$82,259	1,268	\$4,088	%11990.30	%1912.21
190230900000 Diğer makarnalar	9,246	\$18,928	31,753	\$79,895	-%70.88	-%76.31
190240	147	\$291				
190240900000 Kuskus; hazırlanmamış olanlar HARIÇ	147	\$291				
Total	876,953	\$1,888,595	8,363,579	\$4,164,837	-%89.51	-%54.65

GTIP12 KODU	ADI	İSTATİSTİK POZİSYON TANIMI
100119000000	DURUM BUĞDAYI	Makarnalık buğday (durum buğdayı); tohumluk olanlar HARIÇ
110311100000	IRMIK	Makarnalık buğdayın (durum buğday) kabaca öğütülmesinden elde edilen küçük parçalar ve kaba un
110311900000	IRMIK	Adi ve kaplıca (kızıl) buğdayın öğütülmesinden elde edilen küçük parçalar ve kaba un
110313100000	IRMIK	Mısırın kabaca öğütülmesinden elde edilen küçük parçalar ve kaba unlar; yağ oranı ≤ % 1,5
110313900000	IRMIK	Mısırın kabaca öğütülmesinden elde edilen küçük parçalar ve kaba unlar; yağ oranı > % 1,5
190211000011	MAKARNA	Makarna; pişirilmemiş, sadece yumurta ve makarnalık buğday (durum buğdayı) unu ve irmiği içerenler
190211000019	MAKARNA	Makarna; pişirilmemiş, yumurta içeren fakat sadece makarnalık buğday (durum buğdayı) unu ve irmiği içerenler HARIÇ
190219100011	MAKARNA	Fenilketonüri hastaları için düşük proteinli makarna; pişirilmemiş, yumurta ve ekmeklik buğday unu veya irmiği içermeyen (doldurulmamış)
190219100019	MAKARNA	Diğer makarna; pişirilmemiş, yumurta ve ekmeklik buğday unu veya irmiği içermeyen (doldurulmamış)
190219900011	MAKARNA	Sebzeli makarna; pişirilmemiş, yumurta içermeyip ekmeklik buğday unu veya irmiği içeren (doldurulmamış)
190219900012	MAKARNA	Sade makarna; pişirilmemiş, yumurta içermeyip ekmeklik buğday unu veya irmiği içeren (doldurulmamış)
190219900013	MAKARNA	Fenilketonüri hastaları için düşük proteinli diğer makarna
190219900019	MAKARNA	Diğer makarna; pişirilmemiş, yumurta içermeyip ekmeklik buğday unu veya irmiği içeren (doldurulmamış)
190220100000	MAKARNA	Makarna (doldurulmuş); ağırlık itibariyle % 20'den fazla balık, yumuşakça, kabuklu hayvan ve diğer su omurgasızları içerenler
190220301000	MAKARNA	Makarna (doldurulmuş, ağırlık itibariyle % 20'den fazla her cins et ve sakatatı içerenler (her türlü katı yağ dahil)
190220309000	MAKARNA	Makarna (doldurulmuş, ağırlık itibariyle % 20'den fazla sosis ve benzerlerini içerenler (her türlü katı yağ dahil)
190220910000	MAKARNA	Doldurulmuş, pişirilmiş diğer makarnalar
190220990000	MAKARNA	Doldurulmuş diğer makarnalar
190230100000	MAKARNA	Kurutulmuş makarnalar
190230900000	MAKARNA	Diğer makarnalar
190240100000	MAKARNA	Kuskus; hazırlanmamış olanlar
190240900000	MAKARNA	Kuskus; hazırlanmamış olanlar HARIÇ

MÜSAD



MAKARNA ÜRETİCİLERİ VE SANAYİCİLERİ DERNEĞİ

AXOR
MADE IN ITALY



Barilla
The Italian Food Company. Since 1877.



GOLDA



NUH'UN
ankara
MAKARNASI



 /musadorgtr

 /musadorgtr

 /musadorgtr

www.musad.org.tr